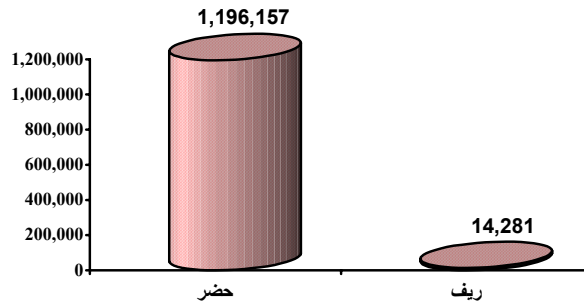


خصائص السكان الاجتماعية 2005

السكان (10 سنوات فأكثر) حسب الموقع (حضر / ريف)

- بلغ إجمالي السكان (10 سنوات فأكثر) في إمارة دبي (1,210,438) نسمة عام 2005 بنسبة (91.60%) من إجمالي السكان يقيم (1,196,157) نسمة في المناطق الحضرية بنسبة (98.82%) و (14,281) نسمة بالمناطق الريفية بنسبة (1.18%).


السكان (10 سنوات فأكثر) حسب الموقع - إمارة دبي
2005



السكان (10 سنوات فأكثر) حسب النوع (ذكور / إناث)

- بلغ إجمالي الذكور من السكان (10 سنوات فأكثر) في إمارة دبي (931,996) نسمة بنسبة (77.00%) والإناث (278,442) نسمة بنسبة (23.00%).

السكان (10 سنوات فأكثر) حسب الجنس - إمارة دبي
2005

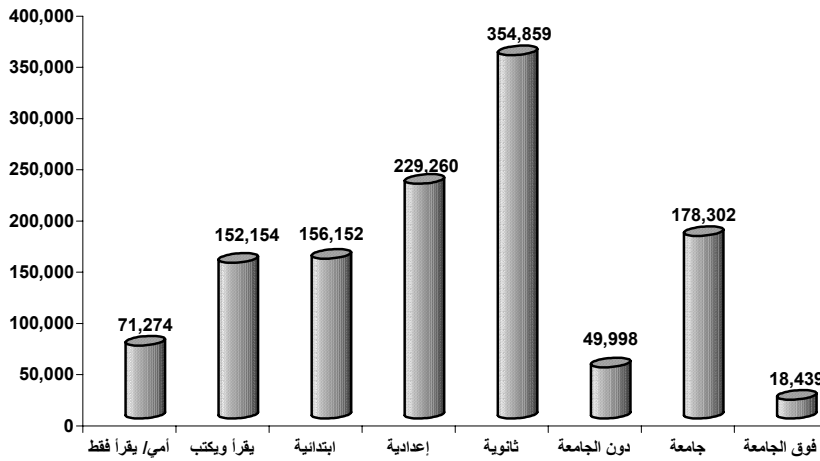


السكان (10 سنوات فأكثر) حسب الحالة التعليمية

- جاءت الحالة التعليمية للسكان (10 سنوات فأكثر) لفئة حاملي مؤهل الثانوية مركز الصدارة حيث بلغ عددهم (354,859) نسمة بنسبة (29.32%) من إجمالي السكان (10 سنوات فأكثر) بلغ منهم الذكور نسبة (74.73%) والإناث نسبة (25.27%) كما بلغ عدد الأميين للسكان (10 سنوات فأكثر) (71,274) نسمة يمثلون نسبة (5.89%)، وتركزت الأمية بنسبة عالية في فئة الذكور حيث بلغت نسبتهم (85.77%) ويرجع ذلك إلى ارتفاع نسبة الذكور في مجتمع الإمارة وذلك لارتفاع نسبة الذكور من العمالة غير المواطنة.

السكان (10 سنوات فأكثر) حسب الحالة التعليمية - إمارة دبي

2005



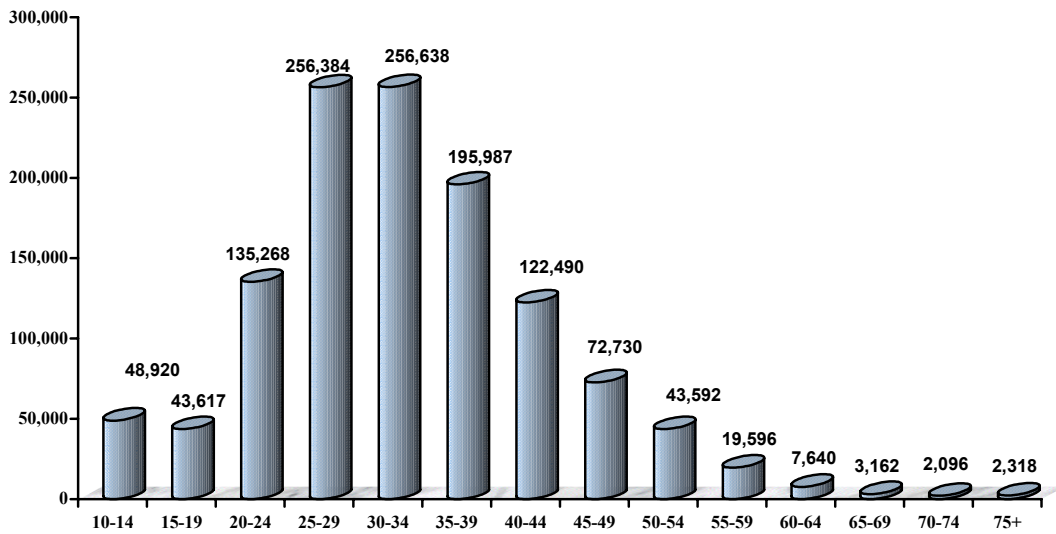
السكان (10 سنوات فأكثر) حسب العمر

- تصدرت الفئة العمرية (30 - 34) سنة المرتبة الأولى بنسبة تزيد عن الخمس (21.20%) من إجمالي السكان (10 سنوات فأكثر)، وبلغت نسبة الذكور منهم (81.25%) والإناث نسبة (18.75%)، يليها الفئة العمرية (25 - 29) سنة حيث بلغت نسبة (21.18%) من إجمالي السكان (10 سنوات فأكثر) كانت أيضا

النسبة لدى الذكور هي الغالبة عن الإناث حيث بلغت نسبة (81.71%) بينما بلغت الإناث نسبة (18.29%) وقد جاءت الفئة العمرية (35 – 39) سنة في المرتبة الثالثة حيث أنها تمثل أيضا نسبة (16.19%) من إجمالي السكان (10 سنوات فأكثر) النسبة لدى الذكور تصل إلى (80.15%) بينما تصل نسبة الإناث (19.85%) مما يعني أن تلك الفئات العمرية الثلاث (25-29)، (30 – 34)، (35-39) سنة تمثل (58.57%) من إجمالي السكان (10 سنوات فأكثر) في إمارة دبي.

السكان (10 سنوات فأكثر) حسب الفئات العمرية - إمارة دبي

2005



السكان (15 سنة فأكثر) حسب الحالة الزوجية

- بلغ عدد المتزوجين بالإمارة (820,385) نسمة بنسبة (70.63%) من إجمالي السكان في تلك الفئة (15 سنة فأكثر) حيث بلغت نسبة الذكور من إجمالي المتزوجين (80.27%) والإناث نسبة (19.73%) كما يتضح أن عدد غير المتزوجين بلغ (321,093) نسمة بنسبة (27.65%) من إجمالي السكان في تلك

الفئة وتزيد نسبة الذكور عن الإناث حيث بلغت (73.91%) للذكور و (26.09%) للإناث من إجمالي السكان (15 سنة فأكثر) ويرجع زيادة نسبة الذكور مقارنة بالإناث في تلك الفئة من السكان (15 سنة فأكثر) إلى زيادة نسبة العمالة الوافدة من الذكور بشكل ملحوظ عنها للإناث والتي تتطلبها بعض القطاعات الاقتصادية النشطة مثل (قطاع التشييد والبناء وقطاع التجارة ... الخ) في إمارة دبي، أما عدد المطلقين من الذكور والإناث فقد بلغ (5,592) نسمة بنسبة (0.48%) كما بلغ عدد الأرمال (14,448) ذكور وإناث بنسبة (1.24%).

السكان (15 سنة فأكثر) حسب الحالة الزوجية - إمارة دبي
2005

