



الأرقام القياسية للتجارة الخارجية – دبي 2007

المقدمة

يعكس مؤشر الأرقام القياسية للتجارة الخارجية تطور حركة التجارة الخارجية (واردات، صادرات، إعادة التصدير) عبر منافذ إمارة دبي البرية والبحرية والجوية سواء من ناحية القيمة أو الكمية أو السعر وللتعرف على اتجاهات التجارة الخارجية وحساب معدلات التبادل التجاري للإمارة بشكل خاص والدولة بشكل عام وذلك بهدف دعم اتخاذ القرار وتوجيه سياسة التجارة الخارجية للإمارة بشكل خاص والدولة بشكل عام.

يتم الاعتماد على البيانات المفصلة للتجارة الخارجية التي تصدر حالياً عن إدارة الإحصاء بموانئ دبي العالمية. وتشتمل على تفصيلات التجارة الخارجية بالقيمة والكمية (واردات، صادرات، إعادة التصدير). بما يسهل تركيب وإصدار الأرقام القياسية للتجارة الخارجية، وتم للأخذ بعام 2003 كسنة أساس للسنوات المقارنة.

اتجاهات الأرقام

أظهرت الأرقام القياسية للتجارة الخارجية التالي:

- بلغ معدل التمثيل الإجمالي للواردات 99.6% عام 2005 بأساس عام 2003، وانخفض عام 2007 إلى 99.5%.
- بلغ معدل التمثيل الإجمالي للصادرات 92.3% عام 2005 بأساس عام 2003، بينما انخفض إلى 54.2% عام 2007.
- بلغ الحد الأقصى لمعدل التمثيل الإجمالي لإعادة التصدير 99.7% عام 2005 بأساس عام 2003 مقابل 99.4% عام 2007.
- رغم الارتفاع الملحوظ لمعدل التمثيل في الأرقام القياسية للتجارة الخارجية، إلا أنه قد تم إعادة احتسابها على مستوى القسم لكافة أنواع التجارة الخارجية لمعالجة نقص الشمول غير الملحوظ. ولم تسجل الأرقام القياسية المعدلة اختلافا ملحوظا عن مثيلها غير المعدلة باستثناء بعض الأبواب والأقسام التي جاءت بمعدل تمثيل منخفض نسبيا.

جدول (1) : معدل تمثيل المفردات المختارة في الأرقام القياسية للتجارة الخارجية – إمارة دبي

نوع التجارة الخارجية	2005	2006	2007
الواردات	99.6	99.4	99.5
الصادرات	92.3	67.1	54.2
إعادة التصدير	99.7	99.6	99.4

الرقم القياسي العام للأسعار

يلاحظ ارتفاع مستوى الرقم القياسي العام لأسعار التجارة الخارجية المعدلة وغير المعدلة بأنواعها (واردات / صادرات / إعادة التصدير) عام 2007 مقارنة بالسنوات السابقة لها حيث بلغت 121.92 بأساس 2003 بالنسبة للواردات ، أما بالنسبة للصادرات فقد ارتفعت إلى 123.21 عام 2007 مقارنة بعام 2003 ، أما بالنسبة لإعادة التصدير فقد ارتفعت إلى 122.13 عام 2007 مقارنة بعام 2003.

جدول (2) : الأرقام القياسية لأسعار التجارة الخارجية – إمارة دبي

2007		2006		2005		نوع التجارة الخارجية
معدل	غير معدل	معدل	غير معدل	معدل	غير معدل	
121.92	121.92	116.43	116.43	113.38	113.38	الواردات
123.21	123.21	117.37	117.37	108.07	108.07	الصادرات
122.13	122.13	111.94	111.94	108.47	108.47	إعادة التصدير

الرقم القياسي العام للقيمة

لوحظ الارتفاع التدريجي للرقم القياسي العام للقيمة لكافة أنواع التجارة الخارجية من عام لآخر خلال السلسلة 2005-2007 مقارنة بعام 2003.

باستقراء الرقم القياسي العام الغير معدل لقيمة التجارة الخارجية يلاحظ الارتفاع الواضح للمستوى الذي وصلته الواردات 272.60، وإعادة التصدير 265.33 عام 2007 بالمقارنة بالصادرات التي لم تشهد نفس المستويات العالية المذكورة. فقد بلغ الرقم القياسي الإجمالي لقيمة الصادرات 225.32 وذلك بأساس عام 2003.

بينما بلغ الرقم القياسي العام المعدل للواردات 273.82، وإعادة التصدير 266.60 عام 2007. أما الرقم القياسي العام لقيمة الصادرات بلغ 411.32 وذلك بأساس عام 2003.

جدول (3) : الأرقام القياسية لقيمة التجارة الخارجية – إمارة دبي

2007		2006		2005		نوع التجارة الخارجية
معدل	غير معدل	معدل	غير معدل	معدل	غير معدل	
273.82	272.60	202.21	201.04	175.11	174.40	الواردات
411.32	225.32	277.42	187.97	170.60	158.96	الصادرات
266.60	265.33	207.45	206.81	208.81	208.33	إعادة التصدير

الرقم القياسي العام للكمية

يتبع الرقم القياسي العام المعدل وغير المعدل للكمية مثلها في الأرقام القياسية للقيمة زيادة ونقصاناً في كل أنواع التجارة الخارجية مع اختلاف المستوى بينهما وفقاً للتأثير السعري. فعند ارتفاع الأسعار يقل مستوى الرقم القياسي للكمية عن الرقم القياسي للقيمة وبالعكس عند نقص الأسعار يزيد مستوى الرقم القياسي للكمية وهذا ملحوظ في كل السنوات لكل أنواع التجارة الخارجية.

جدول (4) : الأرقام القياسية لكمية التجارة الخارجية – إمارة دبي

2007		2006		2005		نوع التجارة الخارجية
معدل	غير معدل	معدل	غير معدل	معدل	غير معدل	
224.58	223.58	173.68	172.67	154.45	153.82	الواردات
333.84	182.88	236.36	160.15	157.85	147.08	الصادرات
218.30	217.26	185.32	184.74	192.50	192.05	إعادة التصدير

معدلات التبادل التجاري

أظهرت معدلات التبادل التجاري النتائج التالية آخذاً في عين الاعتبار عدم شمول سلسلة الأرقام القياسية لتجارة البترول ومشتقاته.

- أخذ معدل التبادل الإجمالي للرقم القياسي المعدل اتجاهها تصاعدياً خلال سنوات السلسلة وبلغ حده الأدنى 102.20 عام 2005 وحده الأقصى 148.65 عام 2007. بينما انخفض للرقم القياسي غير المعدل حيث بلغ 95.62 عام 2005 وانخفض إلى 81.80 عام 2007. ويعكس هذا المعدل مدى قدرة كمية التجارة المصدرة للوفاء بالكميات الواردة (غياب تجارة البترول لها تأثير سلبي واضح).
- جاء معدل التبادل الصافي للرقم القياسي المعدل وغير المعدل في صالح الإمارة في معظم السنوات والذي يعكس مدى ما تتمتع به أسعار الصادرات من ميزة على أسعار الواردات حيث بلغ 101.06 عام 2007 كأساس عام 2003.
- أخذ معدل التبادل الدخلي اتجاهها تصاعدياً للرقم القياسي المعدل خلال سنوات السلسلة حيث بلغ أدناه 150.47 عام 2005 وأقصاه 337.37 عام 2007 كأساس عام 2003. بينما بلغ للرقم القياسي الغير معدل أدناه 140.23 عام 2005 وأقصاه 184.81 عام 2007.

جدول (5): معدل التبادل التجاري - إمارة دبي

2007		2006		2005		نوع التجارة الخارجية
معدل	غير معدل	معدل	غير معدل	معدل	غير معدل	
148.65	81.80	136.09	92.75	102.20	95.62	معدل التبادل الإجمالي
101.06	101.06	100.81	100.81	95.32	95.32	معدل التبادل الصافي
337.37	184.81	238.27	161.44	150.47	140.23	معدل التبادل الدخلي

تأثير الأرقام القياسية للتجارة الخارجية ببعض الأقسام الرئيسية الهامة حسب نوع التجارة

الواردات

تركزت القيمة الكلية للواردات في ثمان أقسام رئيسية من بين 21 قسم. وإجمالي 256,608 مليون درهم من إجمالي الواردات التي بلغت 297,733 مليون درهم أي بنسبة 86.2%. نوردها كما يلي مرتبة حسب أهميتها عام 2007:

1. قسم (XIV): لؤلؤ طبيعي أو مستنبت، أحجار كريمة أو شبه كريمة، معادن ثمينة، معادن مكسوة بقشرة من معادن

ثمينة ومصنوعات هذه المواد، حلي الغواية (مقلدة)، نقود) بقيمة 70,876 مليون درهم بنسبة 23.8%

2. قسم (XVI): آلات وأجهزة، ومعدات كهربائية، وأجهزة تسجيل وإذاعة الصوت، أجهزة تسجيل وإذاعة الصور والصوت

في الإذاعة المرئية (تلفزة)، أجزاء ولوازم هذه الأجهزة) بقيمة 63,616 مليون درهم بنسبة 21.4%

3. قسم (XVII): معدات نقل) بقيمة 37,349 مليون درهم بنسبة 12.5%

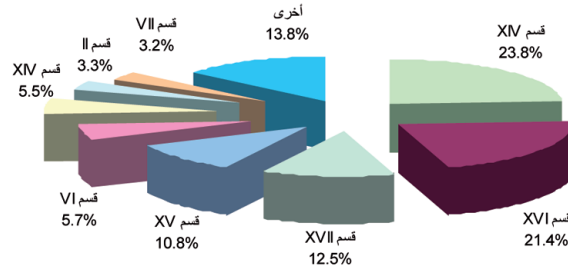
4. قسم (XV): معادن عادية ومصنوعاتها) بقيمة 32,114 مليون درهم بنسبة 10.8%

5. قسم (VI): منتجات الصناعات الكيماوية والصناعات المرتبطة بها) بقيمة 16,958 مليون درهم بنسبة 5.7%

6. قسم (XI): مواد نسيجية ومصنوعاتها) بقيمة 16,407 مليون درهم بنسبة 5.5%

7. قسم (II): منتجات نباتية) بقيمة 9,652 مليون درهم بنسبة 3.3%

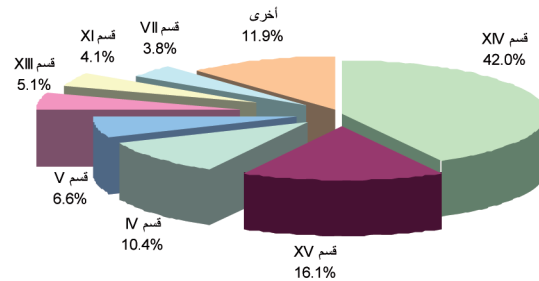
8. قسم (VII): لدائن ومصنوعاته، مطاط ومصنوعاته) بقيمة 9,636 مليون درهم بنسبة 3.2%



الصادرات

تركزت القيمة الكلية للصادرات في سبع أقسام رئيسية من بين 21 قسم. بإجمالي 23,834 مليون درهم من إجمالي الصادرات التي بلغت 27,071 مليون درهم أي بنسبة 88.1%. نورها كما يلي مرتبة حسب أهميتها عام 2007:

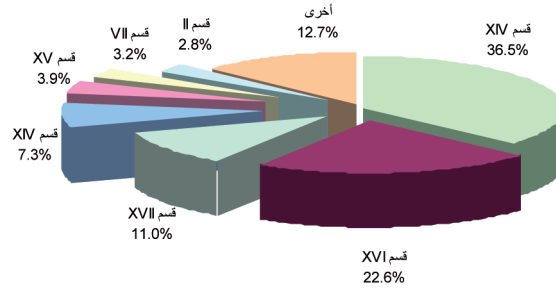
1. قسم XIV: لؤلؤ طبيعي أو مستنبت. أحجار كريمة أو شبه كريمة. معادن ثمينة. معادن مكسوة بقشرة من معادن ثمينة ومصنوعات هذه المواد. حلي الغواية (مقلدة). نقود) بقيمة 11,381 مليون درهم بنسبة 42.0%
2. قسم XV: معادن عادية ومصنوعاتها) بقيمة 4,356 مليون درهم بنسبة 16.1%
3. قسم IV: منتجات صناعة الأغذية، مشروبات، سوائل كحولية وخل، تبغ وإبدال تبغ مصنعة) بقيمة 2,809 مليون درهم بنسبة 10.4%
4. قسم V: منتجات معدنية) بقيمة 1,782 مليون درهم بنسبة 6.6%
5. قسم XIII: مصنوعات من حجر أو جص أو اسمنت أو جير صخري أو ميكا أو مواد مائلة، منتجات من خزف، زجاج ومصنوعاته) بقيمة 1,373 مليون درهم بنسبة 5.1%
6. قسم XI: مواد نسيجية ومنتجاتها) بقيمة 1,105 مليون درهم بنسبة 4.1%
7. قسم VII: لدائن ومصنوعاته، مطاط ومصنوعاته) بقيمة 1,028 مليون درهم بنسبة 3.8%



إعادة التصدير

تركزت القيمة الكلية لإعادة التصدير في سبع أقسام رئيسية من بين 21 قسم. وإجمالي 87,872 مليون درهم من إجمالي إعادة التصدير التي بلغت 100,637 مليون درهم أي بنسبة 87.3%. نورها كما يلي مرتبة حسب أهميتها عام 2007:

1. قسم XIV: لؤلؤ طبيعي أو مستنبت. أحجار كريمة أو شبه كريمة. معادن ثمينة. معادن مكسوة بقشرة من معادن ثمينة ومصنوعات هذه المواد. حلي الغواية (مقلدة). نقود) بقيمة 36,698 مليون درهم بنسبة 36.5%
2. قسم XVI: آلات وأجهزة، ومعدات كهربائية وأجزائها، وأجهزة تسجيل وإذاعة الصوت، أجهزة تسجيل وإذاعة الصور والصوت في الإذاعة المرئية (تلفزة)، أجزاء ولوازم هذه الأجهزة) بقيمة 22,742 مليون درهم بنسبة 22.6%
3. قسم XVII: معدات نقل) بقيمة 11,113 مليون درهم بنسبة 11.0%
4. قسم XI: مواد نسيجية ومصنوعاتها) بقيمة 7,340 مليون درهم بنسبة 7.3%
5. قسم XV: معادن عادية ومصنوعاتها) بقيمة 3,911 مليون درهم بنسبة 3.9%
6. قسم VII: لدائن ومصنوعاته، مطاط ومصنوعاته) بقيمة 3,259 مليون درهم بنسبة 3.2%
7. قسم II: منتجات نباتية) بقيمة 2,809 مليون درهم بنسبة 2.8%



الترابط بين الواردات وإعادة التصدير

توحدت الأقسام الرئيسية الهامة في كل من الواردات وإعادة التصدير عام 2007 وكانت نسبة إعادة التصدير إلى الواردات كالاتي:

1. قسم (XIX): أسلحة وذخائر، أجزاؤها ولوازمها) 63.6%
2. قسم (XIV): لؤلؤ طبيعي أو مستنبت، أحجار شبة كريمة، معادن ثمينة، معادن مكسوة بقشرة من معادن ثمينة) 51.8%
3. قسم (XI): مواد نسيجية ومصنوعاتها) 44.7%
4. قسم (XII): أحذية، أغطية رأس، مظلات مطر وشمس، عصي مشي وعصي بمقاعد، سباط وأجزاء هذه الأصناف، ريش محضر وأصناف، ريش محضر وأصناف من ريش، أزهار اصطناعية، مصنوعات من شعر بشري) 44.5%
5. قسم (XVI): آلات وأجهزة، ومعدات كهربائية وأجزائها، وأجهزة تسجيل وإذاعة الصوت، أجهزة تسجيل وإذاعة الصور والصوت في الإذاعة المرئية (تلفزة)، أجزاء ولوازم هذه الأجهزة) 35.7%
6. قسم (XIII): مصنوعات من حجر أو جص أو اسمنت أو جير صخري او ميكا أو مواد مماثلة، منتجات من خزف، زجاج ومصنوعاته) 34.2%
7. قسم (VII): لدائن ومصنوعاته، مطاط ومصنوعاته) 33.8%
8. قسم (XX): سلع ومنتجات مختلفة) 33.4%

وتأخذ إحصاءات التجارة الخارجية بإمارة دبي حكمها حكم الإمارات الأخرى في الدولة بنظام التجارة الخاص والذي بمقتضاه لا تدخل ضمن التجارة الخارجية إلا السلع الواردة أو الصادرة التي استوفيت الإجراءات الجمركية لها وتم الإفراج عنها، وحتسب الأجراء المفرج عنها من المناطق الحرة وتدخل البلاد (واردات من المناطق الحرة - وارد) وتعتمد بيانات التجارة على الإقرارات الجمركية التي يقدمها ذوي الشأن بعد مراجعتها من رجال الجمارك، هذا ولا تشمل بيانات التجارة الخارجية التي اعتمد عليها لأي بيانات عن تجارة المواد البترولية ومشتقاتها.

تم حساب الأرقام القياسية بأسلوبين:

1. الرقم غير المعدل: هو حساب الأرقام القياسية للأسعار في سنة المقارنة مقارنة بسنة الأساس بشرط تماثل مفردات السلع في كلا السنتين.
2. الرقم المعدل: هو إجمالي القيمة في سنة المقارنة مقسوما على إجمالي القيمة لسنة الأساس، بغض النظر عن تماثل المفردات للسنتين ثم يتم قسمة الناتج على السعر للحصول على الكمية باعتبار أن تأخذ سعر المفردات غير المثلة نفس اتجاه المفردات المثلة.