

الباب الخامس
Chapter Five

الثقافة والإحصاءات الاجتماعية
Cultural and Social Statistics

الباب الخامس: الثقافة والإحصاءات الاجتماعية

Chapter Five: Cultural and Social Statistics

This chapter contains various statistical data on social and cultural services through which we can identify the extent of development of these services, in the area of culture, the chapter shows the activities of public libraries in Dubai, public parks, zoo and botanical gardens. It also covers museum services and the activities of sports clubs in the emirate. In the area of social activities, the chapter includes the activities of public welfare societies and the assistance provided by them. In addition, to the activities and characteristics of nurseries which operate under the supervision of the Family and Childcare Administration. The chapter also shows the number of masjids and its employees, and places of worship for the 2009-2011 period. All data are updated annually on a periodic basis.

Dubai has paid close attention to social and cultural services and has worked intensively to establish public libraries in residential quarters which have been equipped with modern visual and audio equipment. This equipment has been used to present movies, conferences, lectures, exhibitions and training programs. These libraries also organize leisure and cultural trips for children, in addition to organizing competitions in painting and summarizing of books and stories. Dubai has also contributed towards the establishment of public parks and gardens, zoos and has worked diligently for their development and care.

In the social area, Dubai has worked towards the development of society, raised standards of living of its residents, improved the quality of life, extended social security networks by establishing social centers and family and childcare organizations and encouraged cooperation activities and care for people with special needs and their training and integration into society. It has also paid special attention to Elderly care, in addition to the encouragement of voluntary work through public welfare societies.

The data are obtained from various sources. Data on the activities of public libraries and parks and the zoo are from Dubai Municipality, data of the activities of public libraries are from Dubai Culture and Arts Authority, data of museums are from the Department of Tourism and Commercial Marketing, data of public welfare, social assistance, characteristics of nurseries and centers for the care of people with special needs are from the Ministry of Social Affairs, and data on masjids and places of worship are from the Department of Religious Affairs and Social Welfare.

يحتوي الباب على مختلف البيانات الإحصائية المتعلقة بالخدمات الثقافية والاجتماعية والتي يمكن التعرف من خلالها عن مدى تطور هذه الخدمات. ففي المجال الثقافي، يبرز الباب نشاط المكتبات العامة بالإمارة ونشاط الحداث العامة والمتنزهات المركزية وحدائق الأحياء وحديقة الحيوان. كما يشمل الباب على خدمات المتحف ونشاط الأندية الرياضية بالإمارة أما في المجال الاجتماعي، فيبرز الباب نشاط جمعيات النفع العام والمساعدات الاجتماعية التي تقدمها ونشاط وخصائص الحضانات التي تعمل تحت إشراف إدارة رعاية الأسرة والطفولة. كما يعرض الباب أيضا عدد المساجد والعاملين بها ومصليات العيد. وذلك خلال الفترة من 2009-2011، حيث يتم تحديث البيانات سنويا وبشكل دوري.

اهتمت إمارة دبي بالخدمات الثقافية والاجتماعية حيث عملت على توفير المكتبات العامة بالأحياء السكنية وذلك لتسيير تقديم خدمات المكتبات لسكان المناطق السكنية المختلفة. وقد تم تزويد هذه المكتبات بأحدث الأجهزة السمعية والبصرية حيث تم استغلال هذه الأجهزة في تقديم العروض السينمائية والندوات والمحاضرات الثقافية وإقامة المعارض والدورات التدريبية، كذلك تقوم المكتبات بتنظيم رحلات ترفيهية وثقافية للأطفال بالإضافة إلى تنظيم المسابقات في الرسم وتلخيص الكتب والقصص. كما اهتمت إمارة دبي أيضا بإنشاء الحدائق والمتنزهات المركزية وحدائق الأحياء وحديقة الحيوان والعمل على تطويرها والعناية بها.

أما في المجال الاجتماعي، فقد عملت الإمارة على تنمية المجتمع والارتقاء بالمستوى المعيشي لأفرادها وتحسين نوعية الحياة ونشر شبكة الأمان الاجتماعي بإقامة المراكز الاجتماعية ومؤسسات رعاية الأسرة والطفولة وتشجيع الحركة التعاونية والعناية بذوي الاحتياجات الخاصة وتأهيلهم ودمجهم في المجتمع وإعطاء أهمية خاصة برعاية المسنين ورعاية الأحداث، إضافة إلى تشجيع العمل التطوعي من خلال الجمعيات ذات النفع العام.

تتوفر بيانات هذا الباب من عدة مصادر حيث توفر بلدية دبي البيانات المتعلقة بنشاط الحدائق العامة وحديقة الحيوان وتوفر هيئة دبي للثقافة والفنون البيانات المتعلقة بنشاط المكتبات العامة بينما تتوفر بيانات المتحف من دائرة السياحة والتسويق التجاري. ونشاط جمعيات النفع العام والمساعدات الاجتماعية الممنوحة وخصائص الحضانات ومراكز رعاية وتأهيل ذوي الاحتياجات الخاصة من وزارة الشؤون الاجتماعية. أما بيانات المساجد ومصليات العيد فمصدرها دائرة الشؤون الإسلامية والعمل الخيري.

Main results for the academic year 2011:

Number of visitors to major public parks in Dubai (6 parks) increased by 11.1% compared to the year 2010.

Number of visitors to Dubai Zoo increased by 14.9% compared to the year 2010.

Number of visitors to Dubai museum decreased by 18.8% compared to the year 2010.

Number of nurseries under the supervision of the Ministry of Social Affairs is 122 nurseries.

There are 1,416 masjids in Dubai and 6 Eid musallas and there are 720 employees in all masjids.

النتائج الرئيسية لعام 2011:

ازداد عدد زوار الحدائق العامة الكبرى في دبي (6 حدائق) بنسبة 11.1% بالمقارنة بعام 2010.

ازداد عدد زوار حديقة الحيوان بنسبة 14.9% بالمقارنة بعام 2010.

ازداد عدد زوار متحف دبي بنسبة 18.8% بالمقارنة بعام 2010.

بلغ عدد حضانات الأطفال التي تشرف عليها وزارة الشؤون الاجتماعية 122 حضانة.

بلغ عدد المساجد بالإمارة 1,416 مسجد و6 مصليات للعيد وبلغ عدد العاملين بالمساجد 720 عاملاً.

زوار الحدائق العامة وحديقة الحيوان حسب النوع* - إمارة دبي
Visitors of Public Parks and The Zoo by Type* - Emirate of Dubai
(2011-2009)

جدول (05 - 01) Table (05 - 01)

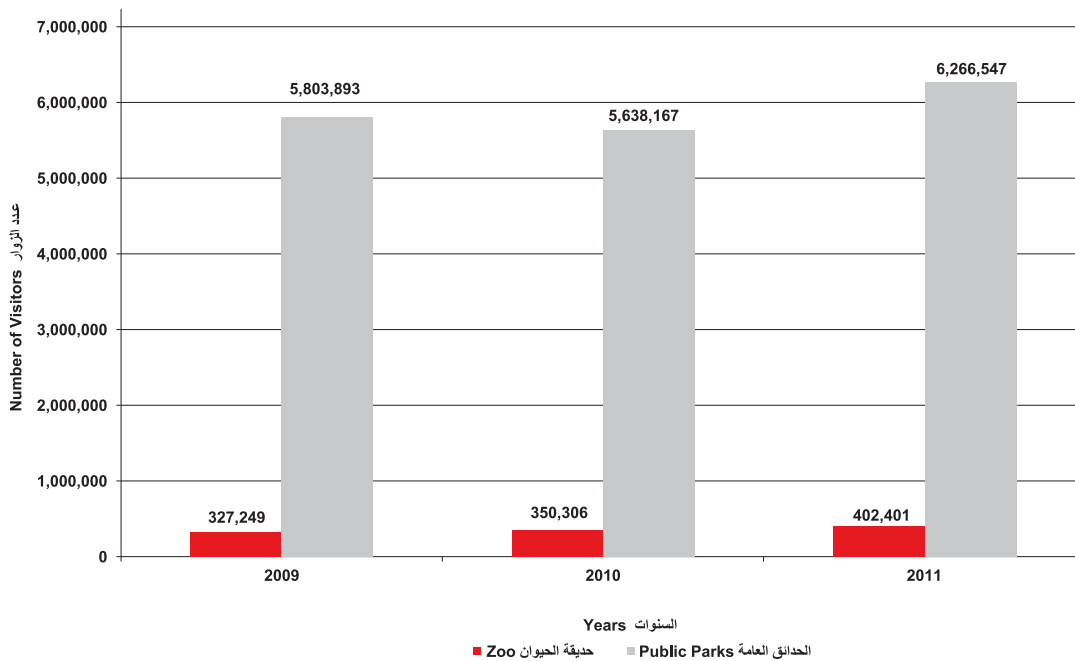
Title	2011			2010			2009			البيان
	المجموع Total	زوار آخرون Other Visitors	طلاب Students	المجموع Total	زوار آخرون Other Visitors	طلاب Students	المجموع Total	زوار آخرون Other Visitors	طلاب Students	
Mushref Park	569,952	566,602	3,350	605,611	603,463	2,148	676,319	670,222	6,097	حديقة مشرف
AL Safa Park	838,126	825,684	12,442	811,580	801,025	10,555	842,052	827,295	14,757	حديقة الصفا
Jumeira Beach	1,127,720	1,124,500	3,220	1,011,255	1,009,366	1,889	1,030,290	1,028,659	1,631	شاطئ جميرا
Al Khor Park	1,004,798	977,937	26,861	702,646	673,515	29,131	821,110	734,568	86,542	حديقة الخور
Al Mamzer Park	1,730,263	1,729,088	1,175	1,378,668	1,377,403	1,265	1,494,057	1,487,752	6,305	حديقة الممزر
Zabeel Park	931,714	911,924	19,790	1,017,271	979,440	37,831	826,881	802,306	24,575	حديقة زعبيل
Children's City	63,974	32,392	31,582	111,136	81,593	29,543	113,184	98,099	15,085	مدينة الطفل
Total	6,266,547	6,168,127	98,420	5,638,167	5,525,805	112,362	5,803,893	5,648,901	154,922	المجموع
Zoo	402,401	379,984	22,417	350,306	332,760	17,546	327,249	313,850	13,399	حديقة الحيوان
Grand Total	6,668,948	6,548,111	120,837	5,988,473	5,858,565	129,908	6,131,142	5,962,751	168,391	المجموع العام

* Excluding Residential Communities Parks
Source: Dubai Municipality

* لا تشمل حدائق الأحياء السكنية
المصدر: بلدية دبي

زوار الحدائق العامة وحديقة الحيوان - إمارة دبي
Visitors of Public Parks and The Zoo - Emirate of Dubai
(2011-2009)

شكل (05 - 01) Figure (05 - 01)



زوار المتحف حسب النوع - إمارة دبي
Museum's Visitors by Type - Emirate of Dubai
(2011-2009)

جدول (05 - 02) Table

مجموع الزائرين Total Visitors	هيئات حكومية (الطلاب) Government Authorities (Students)	زوار آخرون Other Visitors			وفود Groups			السنوات Years
		المجموع Total	أطفال Children	كبار Adults	المجموع Total	الوفود السياحية Tourism Groups	الوفود الرسمية (شركات الباص الكبير) Official Groups (Big Bus Companies)	
632,902	*53,326	578,394	18,538	559,856	1,182	...	1,182	2009
649,702	1,997	613,665	20,458	593,207	34,040	32,889	1,151	2010
771,885	5,595	688,951	19,205	669,746	77,339	76,195	1,144	2011

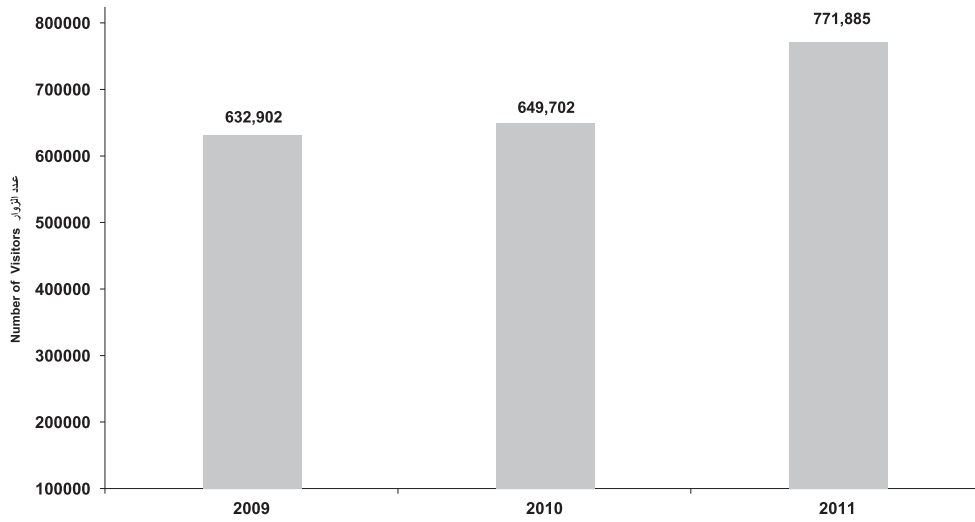
* Including tourism groups (big bus companies)

Source: Department of Tourism and Commerce Marketing

* يشمل الوفود السياحية (شركات الباص الكبير)
المصدر: دائرة السياحة والتسويق التجاري

زوار المتحف - إمارة دبي
Museum's Visitors - Emirate of Dubai
(2011-2009)

شكل (05 - 02) Figure



رواد وأعضاء المكتبات العامة - إمارة دبي
Visitors and Members of Public Libraries - Emirate of Dubai
(2011-2009)

جدول (05 - 03) Table (05 - 03)

العضوية Membership				الرواد Visitors				السنوات Years
المجموع Total	وحدة الأطفال Children's Unit	وحدة اللغة الأجنبية Foreign Language Unit	وحدة اللغة العربية Arabic Language Unit	المجموع Total	طلاب الزيارات المدرسية Students From School Visits	أطفال Children	رواد كبار Men	
1,132	314	398	420	582,417	2,745	121,818	457,854	2009
986	150	424	412	341,103	4,271	36,496	300,336	2010
900	121	375	404	344,219	5,563	34,000	304,656	2011

Source: Dubai Culture and Arts Authority

المصدر: هيئة دبي للثقافة والفنون

أعضاء المكتبات العامة حسب النوع وموقع المكتبة - إمارة دبي
Members of Public Libraries by Type and Library Location - Emirate of Dubai
(2011-2009)

جدول (05 - 04) Table (05 - 04)

2011			2010			2009			البيان Title
المجموع Total	أطفال Children	كبار Adults	المجموع Total	أطفال Children	كبار Adults	المجموع Total	أطفال Children	كبار Adults	
110	-	110	107	-	107	154	-	154	المكتبة المركزية Central Library
128	20	108	161	27	134	136	48	88	مكتبة هور العنز Hor Alanz Library
101	19	82	99	7	92	119	11	108	مكتبة الراشدية Rashidiya Library
203	28	175	206	43	163	177	101	76	مكتبة الصفا Al Safa Library
100	21	79	86	21	65	147	42	105	مكتبة أم سقيم Umm Sequeim Library
29	5	24	38	7	31	87	34	53	مكتبة حنا Hatta Library
229	28	201	289	45	244	312	78	234	مكتبة الطوار El Towar Library
900	121	779	986	150	836	1,132	314	818	المجموع Total

Source: Dubai Culture and Arts Authority

المصدر: هيئة دبي للثقافة والفنون

رواد المكتبات العامة حسب موقع المكتبة - إمارة دبي
Visitors of Public Libraries by Library Location - Emirate of Dubai
(2011-2009)

جدول (05 - 05) Table (05 - 05)

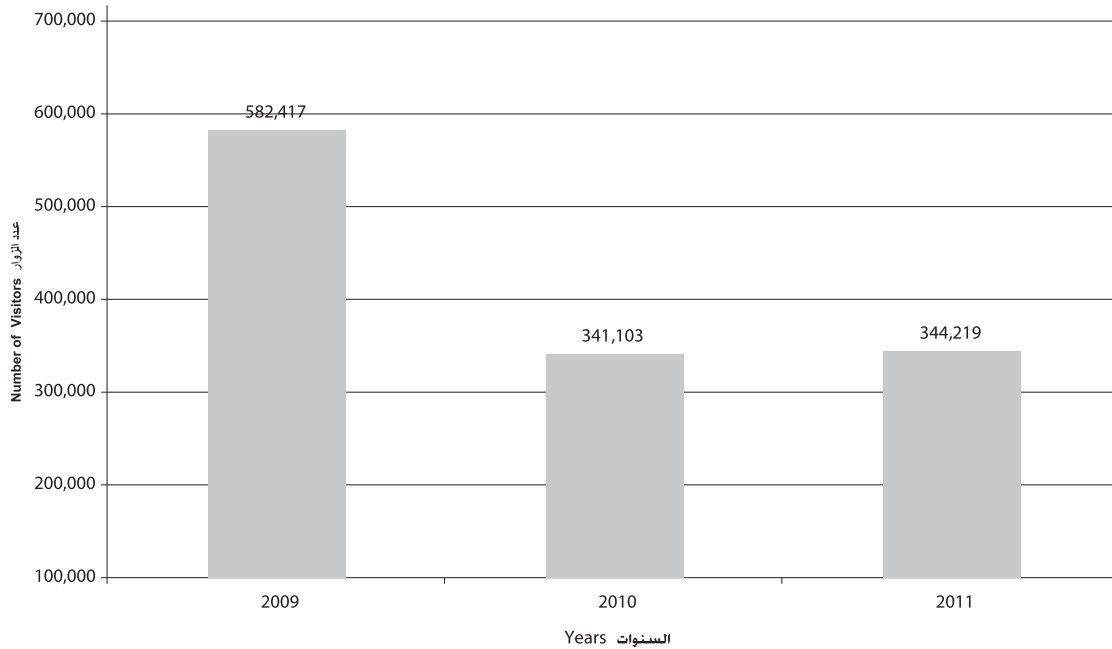
Title	2011	2010	2009	البيان
Central Library	96,821	85,389	148,954	المكتبة المركزية
Hor Alanz Library	29,725	40,844	64,926	مكتبة هور العنز
Rashidiya Library	55,270	59,343	125,960	مكتبة الراشدية
Al Safa Library	50,187	53,211	52,568	مكتبة الصفا
Umm Sequeim Library	18,005	31,263	60,948	مكتبة أم سقيم
Hatta Library	26,873	23,208	30,010	مكتبة حتا
El Twar Library	67,338	47,845	99,051	مكتبة الطوار
Total	344,219	341,103	582,417	المجموع

Source: Dubai Culture and Arts Authority

المصدر: هيئة دبي للثقافة والفنون

رواد المكتبات العامة - إمارة دبي
Visitors of Public Libraries - Emirate of Dubai
(2011-2009)

شكل (05 - 03) Figure (05 - 03)



عدد أوعية المعلومات وعناوين الدوريات في المكتبات العامة - إمارة دبي
Number of Information Resources and Periodicals' Address at Public Libraries - Emirate of Dubai
(2011-2009)

جدول (05 - 06) Table (05 - 06)

عدد عناوين الدوريات Number of Periodicals' Address				عدد أوعية المعلومات Number of Information Resources					السنوات Years
المجموع Total	دوريات أطفال Children's Periodicals	دوريات أجنبية Foreign Periodicals	دوريات عربية Arabic Periodicals	أوعية معلومات أخرى* Other Information Resources*	وحدة الأطفال Children's Unit	المجموع Total	وحدة اللغة الأجنبية Foreign Language Unit	وحدة اللغة العربية Arabic Language Unit	
2,196	228	516	1,452	25,147	80,108	391,101	69,138	321,963	2009
2,196	228	516	1,452	26,002	83,223	408,125	76,133	331,992	2010
1,964	204	416	1,344	26,750	88,002	433,656	79,975	353,681	2011

* Contains: maps, audiovisual (video tapes/ cassette/ microfilm/ microfiche), CD, Floppies, Periodicals

Source: Dubai Culture and Arts Authority

* تشمل: خرائط، المواد السمعية والبصرية (أشرطة الفيديو/ الكاسيت/ ميكروفيلم/ ميكروفيش)، الأقراص الحاسوبية (المغنطة والمرنة)، الدوريات

المصدر: هيئة دبي للثقافة والفنون

اللاعبون المسجلون بأندية دبي الرياضية - إمارة دبي
Players Registered at Dubai Sports Clubs - Emirate of Dubai
(2011-2009)

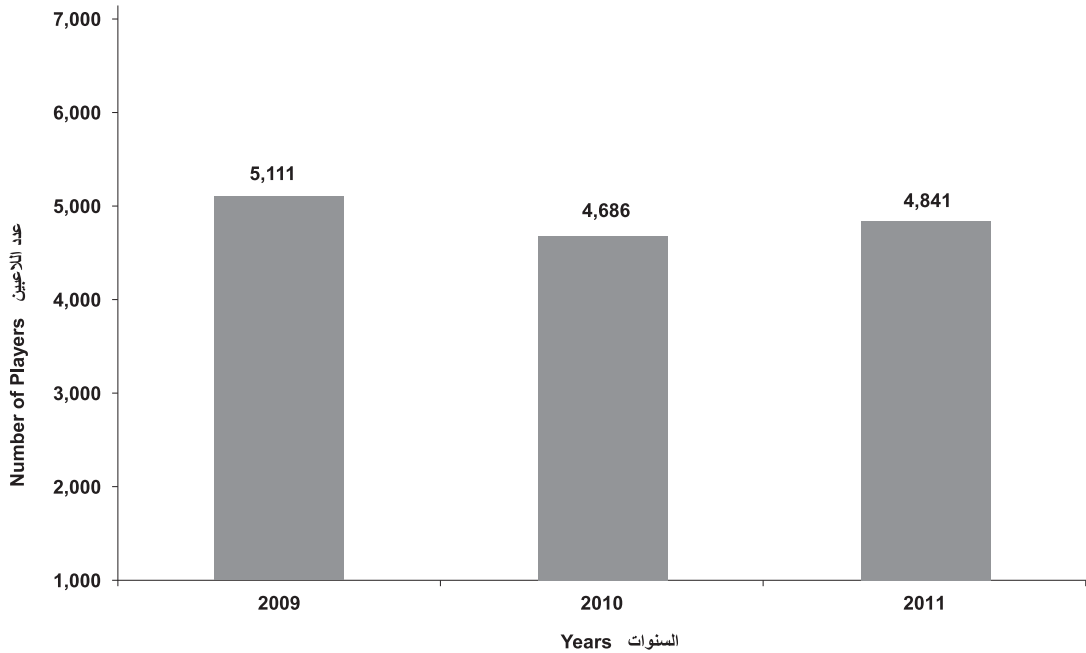
جدول (05 - 07) Table (05 - 07)

Title	2011	2010	2009	البيان
Football	1,799	1,708	2,247	كرة القدم
Handball	640	610	575	كرة اليد
Volleyball	648	616	569	كرة الطائرة
Basketball	724	682	586	كرة السلة
Athletic Games	374	426	426	ألعاب قوى
Swimming	220	248	254	سباحة
Tennis	117	118	116	تنس طاولة
Bicycles	103	88	96	دراجات
Judo	136	101	109	جودو وكاراتيه
Other*	80	89	133	أخرى*
Total	4,841	4,686	5,111	المجموع

* Includes tennis game and women's activities
Source: Dubai Sports Clubs

* تشمل لعبة التنس الأرضي والأنشطة النسائية
المصدر: أندية دبي الرياضية

شكل (05 - 04) Figure (05 - 04)



جمعيات النفع العام حسب النوع وقيمة الإعانات الممنوحة* - إمارة دبي
Non-Profit Associations by Type and Value of Granted Subsidies* - Emirat of Dubai
(2011-2009)

Value in (000 AED) القيمة بالآلاف درهم

جدول (05 - 08) Table

المجموع Total	جاليات Communities	مسارح Theaters	خدمات إنسانية Humanitarian Services	خدمات عامة وثقافية Public and Cultural Services	فنون شعبية Folk Arts	مهنية Professional	نسائية Women	دينية Religious	فئات الجمعيات Associations Categories	السنوات Years
31	1	2	7	7	4	8	1	1	إجمالي عدد الجمعيات Number of Associations	2009
10	-	-	4	4	-	1	1	-	عدد الجمعيات المعانة Number of Subsidized As- sociations	
21	1	2	3	3	4	7	-	1	عدد الجمعيات غير المعانة Number of Non-Subsi- dized Associations	
640	-	-	230	230	-	80	100	-	قيمة الإعانات الممنوحة Value of Subsidies Granted	2010
32	1	2	7	8	4	8	1	1	إجمالي عدد الجمعيات Number of Associations	
10	-	-	4	5	-	-	1	-	عدد الجمعيات المعانة Number of Subsidized Associations	
22	1	2	3	3	4	8	-	1	عدد الجمعيات غير المعانة Number of Non-Subsi- dized Associations	2011
605	-	-	215	300	-	-	90	-	قيمة الإعانات الممنوحة Value of Subsidies Granted	
34	1	2	6	11	4	8	1	1	إجمالي عدد الجمعيات Number of Associations	
12	-	-	3	7	-	1	1	-	عدد الجمعيات المعانة Number of Subsidized Associations	2011
22	1	2	3	4	4	7	-	1	عدد الجمعيات غير المعانة Number of Non-Subsi- dized Associations	
685	-	-	165	385	-	45	90	-	قيمة الإعانات الممنوحة Value of Subsidies Granted	

* Granted Subsidies From Ministry of Labour and Social Affairs
Source: Ministry of Social Affairs

* تصرف هذه الإعانات من وزارة العمل والشؤون الاجتماعية
المصدر: وزارة الشؤون الاجتماعية

خصائص الحضانات العاملة تحت إشراف إدارة رعاية الأسرة والطفولة - إمارة دبي
Characteristics of Nurseries Supervised by Families and Childhood Care Department - Emirate of Dubai
(2011-2009)

جدول (05 - 09) Table (05 - 09)

توزيع الأطفال بالحدائق Distribution of children at Nurseries							إجمالي الأطفال بالحدائق Total Children at Nurseries	إجمالي المشتغلين بالحدائق Total Employment at Nurseries	عدد الحدائق Number of Nurseries	السنوات Years
الجنسية Nationality		السن Age		الجنس Sex						
أخرى Others	عرب Arabs	إماراتي Emirati	غير رضع Non-Infant	رضع Infant	إناث Female	ذكور Male				
4,319	879	814	7,136	458	3,924	3,670	7,594	1,037	89	2009
5,909	1,307	844	7,880	1,924	4,686	5,118	9,804	1,712	103	2010
7,653	1,603	1,041	8,203	1,627	4,666	5,164	9,830	1,965	122	2011

Source: Ministry of Social Affairs

المصدر: وزارة الشؤون الاجتماعية

المساعدات الاجتماعية الممنوحة - إمارة دبي
Social Subsidies Granted - Emirate of Dubai
(2011-2009)

Value in (000 AED) القيمة بالآلاف درهم

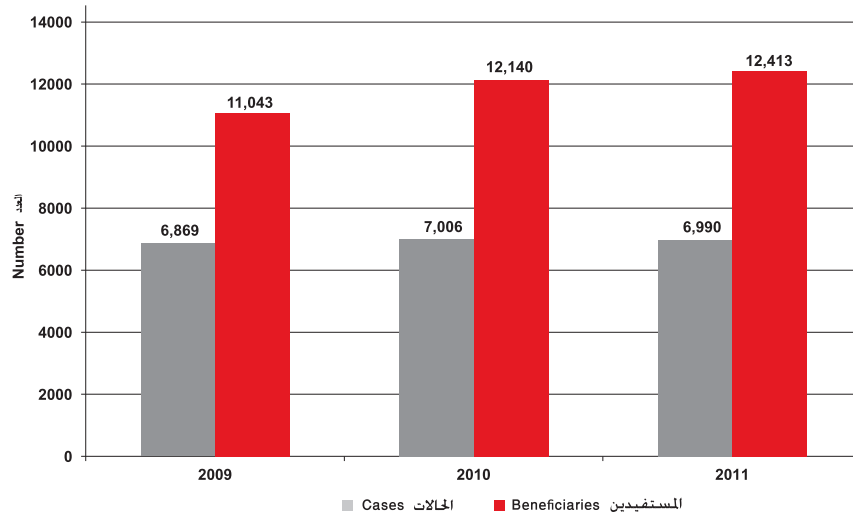
جدول (05 - 10) Table (05 - 10)

متوسط قيمة المساعدة للفرد Average Subsidy per Person	متوسط قيمة المساعدة Average Value of Subsidy	إجمالي قيمة المساعدات Total Value of Subsidies	عدد الأفراد المستفيدين Number of Beneficiaries	عدد الحالات Number of Cases	السنوات Years
38	59	407,214	11,043	6,869	2009
33	58	403,568	12,140	7,006	2010
33	58	405,741	12,413	6,990	2011

Source: Ministry of Social Affairs

المصدر: وزارة الشؤون الاجتماعية

عدد حالات المساعدات والأفراد المستفيدين منها - إمارة دبي
Number of Cases and Beneficiaries - Emirate of Dubai
(2011-2009)



شكل (05 - 05) Figure (05 - 05)

مراكز رعاية وتأهيل المعاقين حسب نوع الإعاقة - إمارة دبي
Disabled Care and Rehabilitation Centers by Type of Disability - Emirates of Dubai
(2010/2009 - 2011/2012)

جدول (05 - 11) Table (05 - 11)

المجموع Total	تأخر نمائي Developmental delay	الإعاقة المتعددة Multi-Disability	الإعاقة البصرية Visual Disability	الإعاقة الجسدية Physical Disability	الإعاقة السمعية Hearing Disability	التوحد Autism	الإعاقة الذهنية Intellectual Disability		اسم المركز Center Name	
							أخرى Others	متلازمة داون Down Syndrome		
2009/2010										
-	-	-	-	-	-	-	-	-	-	مركز سيف Saif Center
55	-	10	-	7	5	1	22	10	مركز الشبيخة ميثاء لرعاية وتأهيل المعاقين Shaikha Maitha Bint Rashed Al Maktoum Centre for Special Needs	
128	-	-	-	19	3	19	59	28	مركز دبي للرعاية الخاصة Dubai Center for Special Needs	
43	-	-	-	-	-	43	-	-	مركز دبي للتوحد Dubai Autism Center	
129	-	20	1	13	17	-	50	28	مركز دبي لتأهيل المعاقين Dubai Rehabilitation Center for Disabled	
33	-	5	-	-	-	2	21	5	مركز الامارات لذوي الاحتياجات الخاصة Emirates Center for Special Needs	
270	-	51	-	-	-	72	93	54	مركز النور لتدريب وتأهيل ذوي الاحتياجات الخاصة Al Noor Training Center for Children with Special Needs	
152	-	18	19	21	7	1	37	49	مركز راشد لعلاج الطفولة Rashid Pediatric Therapy Centre	
810	-	104	20	60	32	138	282	174	المجموع Total	
2010/2011										
20	-	-	-	-	-	20	-	-	مركز سيف Saif Center	
65	-	2	-	16	5	2	26	14	مركز الشبيخة ميثاء لرعاية وتأهيل المعاقين Shaikha Maitha Bint Rashed Al Maktoum Centre for Special Needs	
135	-	-	-	25	3	24	53	30	مركز دبي للرعاية الخاصة Dubai Center for Special Needs	
46	-	-	-	-	-	46	-	-	مركز دبي للتوحد Dubai Autism Center	

تابع جدول (05 - 11) Cont'd Table (05 - 11)

المجموع Total	تأخر نمائي Developmental delay	الإعاققة المتعددة Multi-Disability	الإعاققة البصرية Visual Disability	الإعاققة الجسدية Physical Disability	الإعاققة السمعية Hearing Disability	التوحد Autism	الإعاققة الذهنية Intellectual Disability		اسم المركز Center Name
							أخرى Others	متلازمة داون Down Syndrome	
2009/2010									
124	-	5	4	26	15	-	47	27	مركز دبي لتأهيل المعاقين Dubai Rehabilitation Center for Disabled
29	-	4	-	-	-	2	18	5	مركز الامارات لذوي الاحتياجات الخاصة Emirates Center for Special Needs
251	61	47	-	-	-	74	18	51	مركز النور لتدريب وتأهيل ذوي الاحتياجات الخاصة Al Noor Training Center for Children with Special Needs
152	-	18	19	21	7	1	37	49	مركز راشد لعلاج الطفولة Rashid Pediatric Therapy Centre
822	61	76	23	88	30	169	199	176	المجموع Total
2011/2012									
32	-	-	-	-	-	32	-	-	مركز سيف Saif Center
63	-	2	-	17	5	2	23	14	مركز الشبيخة ميثاء لرعاية وتأهيل المعاقين Shaikha Maitha Bint Rashed Al Maktoum Centre for Special Needs
124	11	56	-	-	2	23	-	32	مركز دبي للرعاية الخاصة Dubai Center for Special Needs
46	-	-	-	-	-	46	-	-	مركز دبي للتوحد Dubai Autism Center
128	-	34	1	2	17	-	49	25	مركز دبي لتأهيل المعاقين Dubai Rehabilitation Center for Special Needs
30	2	5	-	-	-	2	19	2	مركز الامارات لذوي الاحتياجات الخاصة Emirates Center for Disabled
267	29	30	-	-	-	61	96	51	مركز النور لتدريب وتأهيل ذوي الاحتياجات الخاصة Al Noor Training Center for Children with Special Needs
163	-	4	-	23	7	5	66	58	مركز راشد لعلاج الطفولة Rashid Pediatric Therapy Centre
853	42	131	1	42	31	171	253	182	المجموع Total

Source : Ministry of Social Affairs

المصدر : وزارة الشؤون الاجتماعية

المساجد حسب جهة الإنشاء - إمارة دبي
Masjids by Construction Authority - Emirate of Dubai
(2011-2009)

جدول (05 - 12) Table (05 - 12)

Year	2011	2010	2009	السنة	جهة الإنشاء
Islamic Affairs and Charitable Activities Department*	493	471	448	دائرة الشؤون الإسلامية والعمل الخيري*	
Citizens	478	479	479	الأهالي	
Islamic Communities	21	21	21	جاليات إسلامية	
Local Departments	283	285	285	دوائر محلية	
Defense	14	14	14	الدفاع	
Police	32	32	32	الشرطة	
Other**	95	95	95	أخرى**	
Total	1,416	1,397	1,374	المجموع	

* Number of Masjids does not contain Eid Musallas

** Including Masjids of Sport Clubs, H.H Shaikh's Masjids and Other

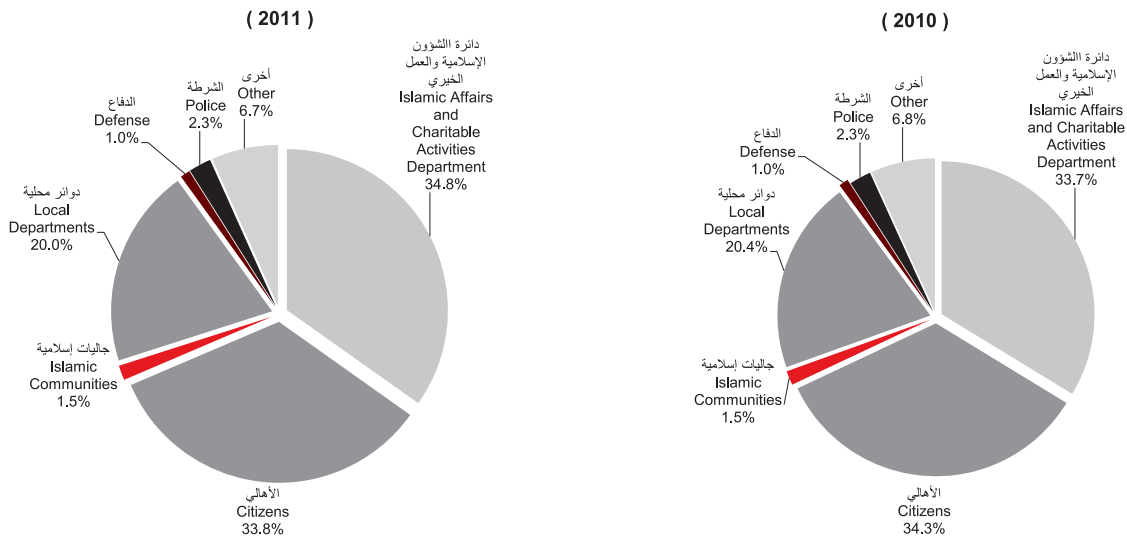
Source : Islamic Affairs and Charitable Activities Department

* عدد المساجد لا يشمل مصليات العيد

** تشمل مساجد الأندية ومساجد الشيوخ والجهات الأخرى

المصدر: دائرة الشؤون الإسلامية والعمل الخيري

شكل (05 - 06) Figure (05 - 06)



المساجد ومصليات العيد حسب الموقع - إمارة دبي
Masjids and Eid Musallas by Location - Emirate of Dubai
(2011-2009)

جدول (05 - 13) Table

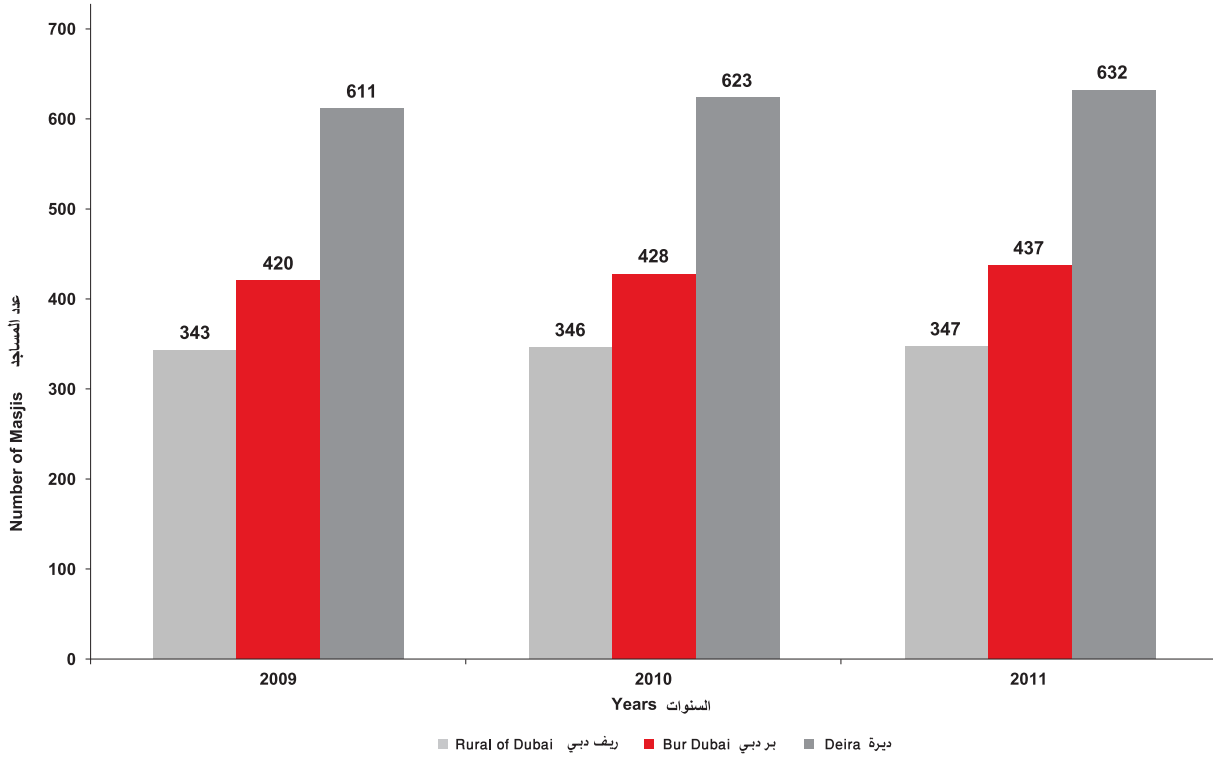
المجموع العام Grand Total		ريف دبي Rural of Dubai		بر دبي Bur Dubai		ديرة Deira		الموقع Location
مصلى العيد Eid Musallas	المساجد Masjids	مصلى العيد Eid Musallas	المساجد Masjids	مصلى العيد Eid Musallas	المساجد Masjids	مصلى العيد Eid Musallas	المساجد Masjids	السنوات Years
6	1,374	2	343	2	420	2	611	2009
6	1,397	2	346	2	428	2	623	2010
6	1,416	2	347	2	437	2	632	2011

Source: Islamic Affairs and Charitable Activities Department

المصدر: دائرة الشؤون الإسلامية والعمل الخيري

المساجد حسب الموقع - إمارة دبي
Masjids by Location - Emirate of Dubai
(2011-2009)

شكل (05 - 07) Figure



المساجد حسب السعة - إمارة دبي
Masjids by Capacity - Emirate of Dubai
(2011-2009)

جدول (05 - 14) Table (05 - 14)

2011	2010	2009	السنة
			Year
			السعة حسب عدد المصلين
			Capacity by Number of Prayers
501	501	501	100
242	244	242	200
239	234	229	400
170	162	158	600
96	92	87	800
52	51	49	1000
116	113	108	(1001)* +
1,416	1,397	1,374	المجموع
			Total

* Number of Masjids does not Contain Eid Musallas

Source: Islamic Affairs and Charitable Activities Department

* عدد المساجد لا يشمل مصليات العيد
المصدر: دائرة الشؤون الإسلامية والعمل الخيري

العاملون في المساجد حسب المهنة والجنسية - إمارة دبي
Employees of Masjids by Occupation and Nationality - Emirate of Dubai
(2011-2009)

جدول (05 - 15) Table (05 - 15)

2011				2010				2009				السنوات	المهنة
المجموع	أخرى	عرب	إماراتي	المجموع	أخرى	عرب	إماراتي	المجموع	أخرى	عرب	إماراتي		
Total	Others	Arab	Emirati	Total	Others	Arab	Emirati	Total	Others	Arab	Emirati		
46	3	39	4	45	3	40	2	49	3	44	2		واعظ
													Preacher
327	109	208	10	333	108	210	15	312	100	202	10		إمام/ خطيب
													Emam/Orator
236	147	83	6	254	156	87	11	257	162	91	4		مؤذن/ مقيم شعائر
													Muethen
111	83	28	-	120	92	28	-	120	94	26	-		مستخدم
													Worker
720	342	358	20	752	359	365	28	738	359	363	16		المجموع
												Total	

Source: Islamic Affairs and Charitable Activities Department

المصدر: دائرة الشؤون الإسلامية والعمل الخيري

