

الباب الرابع  
**Chapter Four**

التعليم  
Education



## الباب الرابع: التعليم

### Chapter Four: Education

This chapter demonstrates statistical data on educational services in Dubai with different characteristics through which the situation of the education sector and its different stages could be identified, whether public (general, religious and adult education) or private, in terms of number of schools, number of Classrooms, number of students and number of employees (teaching staff, administrators and technicians) for all educational sectors in its different stages. This chapter also covers data on the number of students registered in Dubai colleges, number of graduates and number of employees for the (2008/2009-2010/2011) academic years. These data are updated annually on a periodic basis

Educational data is considered a basic of societal welfare due to its contribution towards the achievement of sustainable economic and social development requirements with the objective of fulfilling societal needs such as human resources and to upgrade the productivity, the quality and the appropriateness of graduates in the labor market. It also provides a clear picture in the formulation of appropriate plans, programs and strategic projects to meet the high quality needs of the labor market. Data for all different educational sectors are compiled using data from the Ministry of Education and Knowledge and Human Development Authority in the Emirate of Dubai

#### Main results for the academic year 2010/2011:

- Annual percentage increase in number of schools 0.4% compared to the academic year 2009/2010.
- Annual percentage increase in number of students 5.7% compared to the academic year 2009/2010.
- Percentage of children at kindergarten stage of total students 16.6%.
- Percentage of students at cycle (1) of total students 41.5%.
- Percentage of students at cycle (2) of total students 26.0%.
- Percentage of students at secondary education of total students 15.9%.
- Percentage of students at adult education of total students 1.3%.
- Ratio of teachers to students at public education 6.6%.
- Percentage of male students of total students 51.2%.
- Percentage of female students of total students 48.8%.
- Ratio of male students to female students 105.1.
- Net enrolment rate at cycle (1) 103.9.

يعرض الباب البيانات الإحصائية المتعلقة بالخدمات التعليمية بالإمارة بمختلف خصائصها والتي يمكن التعرف من خلالها على أوضاع القطاعات التعليمية ومراحلها المختلفة الحكومي منها (العام والديني وتعليم الكبار) والخاص من حيث عدد المدارس وعدد الفصول وعدد الطلبة والعاملين (هيئات تعليمية وفنيين وإداريين) بكل قطاع تعليمي بمراحله المختلفة. كما يشتمل الباب على بيانات عدد الطلبة المسجلين بمؤسسات التعليم العالي بالإمارة وعدد الخريجين وعدد العاملين بها من هيئات تعليمية وفنيين وإداريين. وذلك خلال الأعوام الدراسية (2008/2009-2010/2011). حيث يتم تحديث هذه البيانات سنوياً من مصادرها بشكل دوري.

تكمّن أهمية البيانات التعليمية في اعتبار التعليم مكوناً أساسياً من مكونات المجتمع لمساهمة في تحقيق المزيد من متطلبات التنمية المستدامة اقتصادياً واجتماعياً وذلك بهدف الوفاء باحتياجات المجتمع من الموارد البشرية ورفع كفاءة وجوده وملاءمة الخريجين لسوق العمل. كما تساهم أيضاً في إعطاء صورة واضحة لإعداد الخطط والبرامج والمشاريع الاستراتيجية الملائمة لتوفير احتياجات سوق العمل من الكوادر ذات الكفاءة العالية. تتوفر البيانات التعليمية لجميع قطاعات التعليم المختلفة من وزارة التربية والتعليم وهيئة المعرفة والتنمية البشرية بإمارة دبي.

#### النتائج الرئيسية للعام الدراسي 2010/2011:

- نسبة الزيادة السنوية في عدد المدارس 0.4% بالمقارنة بالعام الدراسي 2009/2010.
- نسبة الزيادة السنوية في عدد الطلبة 5.7% بالمقارنة بالعام الدراسي 2009/2010.
- نسبة الأطفال في مرحلة رياض الأطفال من إجمالي الطلبة 16.6%.
- نسبة الطلبة في الحلقة الأولى من إجمالي الطلبة 41.5%.
- نسبة الطلبة في الحلقة الثانية من إجمالي الطلبة 26.0%.
- نسبة الطلبة في المرحلة الثانوية من إجمالي الطلبة 15.9%.
- نسبة الطلبة المتحقين بتعليم الكبار من إجمالي الطلبة 1.3%.
- نسبة المعلمين إلى الطلبة بالتعليم العام 6.6%.
- نسبة الطلبة الذكور من إجمالي الطلاب 51.2%.
- نسبة الطالبات الإناث من إجمالي الطلاب 48.8%.
- نسبة الطلبة إلى الطالبات 105.1.
- معدل الالتحاق الصافي في الحلقة الأولى 103.9.



الطلبة حسب نوع التعليم والجنسية - إمارة دبي  
Students by Education Type and Nationality - Emirate of Dubai  
(2008/2009 - 2010/2011)

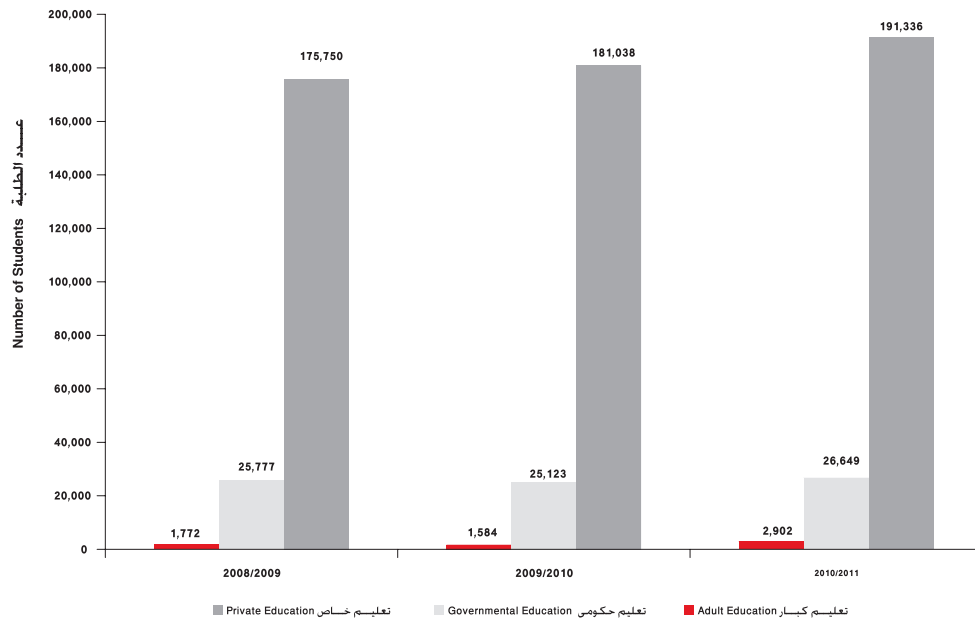
جدول (04 - 01) Table (04 - 01)

Title	2010/2011			2009/2010			2008/2009			البيان
	المجموع Total	غير إماراتي Non-Emirati	إماراتي Emirati	المجموع Total	غير إماراتي Non-Emirati	إماراتي Emirati	المجموع Total	غير إماراتي Non-Emirati	إماراتي Emirati	
Education (Governmental, Private)										التعليم (الحكومي، الخاص)
Governmental	26,649	4,934	21,715	25,123	4,581	20,542	25,777	5,125	20,652	الحكومي
Private	191,336	164,321	27,015	181,038	154,968	26,070	175,750	150,980	24,770	الخاص
<b>Total</b>	<b>217,985</b>	<b>169,255</b>	<b>48,730</b>	<b>206,161</b>	<b>159,549</b>	<b>46,612</b>	<b>201,527</b>	<b>156,105</b>	<b>45,422</b>	<b>المجموع</b>
Religious Education (Governmental)	240	119	121	234	120	114	254	128	126	التعليم الديني (حكومي)
Adult Education	2,902	1,015	1,887	1,584	731	853	1,772	679	1,093	تعليم كبار
<b>Grand Total</b>	<b>221,127</b>	<b>170,389</b>	<b>50,738</b>	<b>207,979</b>	<b>160,400</b>	<b>47,579</b>	<b>203,553</b>	<b>156,912</b>	<b>46,641</b>	<b>المجموع العام</b>

Source: Ministry of Education  
Knowledge and Human Development Authority

المصدر: وزارة التربية والتعليم  
هيئة المعرفة والتنمية البشرية

شكل (04 - 01) Figure (04 - 01)



التوزيع العددي والنسبي للطلاب حسب المراحل ونوع التعليم - إمارة دبي  
Number and Percentage Distribution of Students by Stage and Type of Education - Emirate of Dubai  
(2008/2009 - 2010/2011)

جدول (04 - 02) Table (04 - 02)

Title	عدد الطلاب Number of Students								البيان
	%	المجموع Total	%	تعليم كبار Adult Education	%	التعليم الخاص Private Education	%	التعليم الحكومي* Governmental Education*	
<b>2008/2009</b>	<b>100.0</b>	<b>203,299</b>	<b>0.9</b>	<b>1,772</b>	<b>86.4</b>	<b>175,750</b>	<b>12.7</b>	<b>25,777</b>	<b>2008/2009</b>
Kindergarten	100.0	33,271	-	-	94.9	31,559	5.1	1,712	رياض الأطفال
Illiterate	100.0	311	100.0	311	-	-	-	-	محو الأمية
Cycle 1**	100.0	83,381	0.4	303	88.9	74,124	10.7	8,954	الحلقة الأولى**
Cycle 2***	100.0	54,014	1.0	517	83.3	45,011	15.7	8,486	الحلقة الثانية***
Secondary	100.0	32,322	2.0	641	77.5	25,056	20.5	6,625	الثانوية
<b>2009/2010</b>	<b>100.0</b>	<b>207,745</b>	<b>0.8</b>	<b>1,584</b>	<b>87.1</b>	<b>181,038</b>	<b>12.1</b>	<b>25,123</b>	<b>2009/2010</b>
Kindergarten	100.0	34,070	-	-	94.7	32,274	5.3	1,796	رياض الأطفال
Illiterate	100.0	330	100.0	330	-	-	-	-	محو الأمية
Cycle 1**	100.0	85,411	0.3	262	89.2	76,153	10.5	8,996	الحلقة الأولى**
Cycle 2***	100.0	54,382	0.9	498	84.7	46,057	14.4	7,827	الحلقة الثانية***
Secondary	100.0	33,552	1.5	494	79.1	26,554	19.4	6,504	الثانوية
<b>2010/2011</b>	<b>100.0</b>	<b>220,887</b>	<b>1.3</b>	<b>2,902</b>	<b>86.6</b>	<b>191,336</b>	<b>12.1</b>	<b>26,649</b>	<b>2010/2011</b>
Kindergarten	100.0	36,227	-	-	94.9	34,395	5.1	1,832	رياض الأطفال
Illiterate	100.0	548	100.0	548	-	-	-	-	محو الأمية
Cycle 1**	100.0	90,775	0.3	289	89.2	80,972	10.5	9,514	الحلقة الأولى**
Cycle 2***	100.0	57,150	1.0	545	84.3	48,179	14.7	8,426	الحلقة الثانية***
Secondary	100.0	36,187	4.2	1,520	76.8	27,790	19.0	6,877	الثانوية

\* Excluding Religious Education

\*\* Including First Grade to Fifth Grade and Special Education

\*\*\* Including Sixth Grade to Ninth Grade

Source: Ministry of Education

Knowledge and Human Development Authority

\* لا تشمل التعليم الديني  
\*\* تشمل الصف الأول الابتدائي إلى الصف الخامس والتربية الخاصة  
\*\*\* تشمل الصف السادس الابتدائي إلى الصف التاسع  
المصدر: وزارة التربية والتعليم  
هيئة المعرفة والتنمية البشرية

الطلبة الناجحون بالتعليم الحكومي والخاص حسب المرحلة والجنسية والجنس - إمارة دبي  
Graduate Students in Governmental and Private Education by Stage, Nationality and Gender - Emirate of Dubai  
(2007/2008 - 2009/2010)

جدول (04 - 03) Table (04 - 03)

Title	المجموع العام Grand Total			غير إماراتي Non- Emirati		إماراتي Emirati		البيان
	المجموع Total	إناث Females	ذكور Males	إناث Females	ذكور Males	إناث Females	ذكور Males	
<b>2007/2008</b>								
<b>Governmental Education</b>								<b>التعليم الحكومي</b>
Cycle1*	8,012	4,720	3,292	933	675	3,787	2,617	الحلقة الأولى*
Cycle 2**	8,369	4,505	3,864	960	824	3,545	3,040	الحلقة الثانية**
Secondary	5,974	3,646	2,328	1,036	830	2,610	1,498	الثانوية
<b>Total</b>	<b>22,355</b>	<b>12,871</b>	<b>9,484</b>	<b>2,929</b>	<b>2,329</b>	<b>9,942</b>	<b>7,155</b>	<b>المجموع</b>
<b>Private Education</b>								<b>التعليم الخاص</b>
Cycle1*	74,124	35,591	38,533	31,174	33,148	4,417	5,385	الحلقة الأولى*
Cycle 2**	45,011	21,173	23,838	18,706	20,207	2,467	3,631	الحلقة الثانية**
Secondary	25,056	11,937	13,119	10,473	11,132	1,464	1,987	الثانوية
<b>Total</b>	<b>144,191</b>	<b>68,701</b>	<b>75,490</b>	<b>60,353</b>	<b>64,487</b>	<b>8,348</b>	<b>11,003</b>	<b>المجموع</b>
<b>Grand Total</b>	<b>166,481</b>	<b>81,585</b>	<b>84,896</b>	<b>63,211</b>	<b>66,613</b>	<b>18,374</b>	<b>18,283</b>	<b>المجموع العام</b>
<b>2008/2009</b>								
<b>Governmental Education</b>								<b>التعليم الحكومي</b>
Cycle1*	8,155	4,522	3,633	859	748	3,663	2,885	الحلقة الأولى*
Cycle 2**	8,382	4,772	3,610	998	668	3,774	2,942	الحلقة الثانية**
Secondary	5,753	3,590	2,163	1,001	710	2,589	1,453	الثانوية
<b>Total</b>	<b>22,290</b>	<b>12,884</b>	<b>9,406</b>	<b>2,858</b>	<b>2,126</b>	<b>10,026</b>	<b>7,280</b>	<b>المجموع</b>
<b>Private Education</b>								<b>التعليم الخاص</b>
Cycle1*	73,413	35,019	38,394	30,779	33,147	4,240	5,247	الحلقة الأولى*
Cycle 2**	41,523	19,711	21,812	17,355	18,446	2,356	3,366	الحلقة الثانية**
Secondary	22,607	10,847	11,760	9,534	10,034	1,313	1,726	الثانوية
<b>Total</b>	<b>137,543</b>	<b>65,577</b>	<b>71,966</b>	<b>57,668</b>	<b>61,627</b>	<b>7,909</b>	<b>10,339</b>	<b>المجموع</b>
<b>Grand Total</b>	<b>159,833</b>	<b>78,461</b>	<b>81,372</b>	<b>60,526</b>	<b>63,753</b>	<b>17,935</b>	<b>17,619</b>	<b>المجموع العام</b>
<b>2009/2010</b>								
<b>Governmental Education</b>								<b>التعليم الحكومي</b>
Cycle1*	8,657	4,847	3,810	985	812	3,862	2,998	الحلقة الأولى*
Cycle 2**	8,320	4,702	3,618	822	560	3,880	3,058	الحلقة الثانية**
Secondary	3,057	799	2,258	182	737	617	1,521	الثانوية
<b>Total</b>	<b>20,034</b>	<b>10,348</b>	<b>9,686</b>	<b>1,989</b>	<b>2,109</b>	<b>8,359</b>	<b>7,577</b>	<b>المجموع</b>
<b>Private Education</b>								<b>التعليم الخاص</b>
Cycle1*	75,269	36,135	39,134	31,418	33,530	4,717	5,604	الحلقة الأولى*
Cycle 2**	44,772	21,311	23,461	18,763	19,875	2,548	3,586	الحلقة الثانية**
Secondary	25,658	12,223	13,435	10,814	11,528	1,409	1,907	الثانوية
<b>Total</b>	<b>145,699</b>	<b>69,669</b>	<b>76,030</b>	<b>60,995</b>	<b>64,933</b>	<b>8,674</b>	<b>11,097</b>	<b>المجموع</b>
<b>Grand Total</b>	<b>165,733</b>	<b>80,017</b>	<b>85,716</b>	<b>62,984</b>	<b>67,042</b>	<b>17,033</b>	<b>18,674</b>	<b>المجموع العام</b>

\* Including First Grade to Fifth Grade and Special Education

\* تشمل الصف الأول الابتدائي إلى الصف الخامس والتربية الخاصة

\*\* Including Sixth Grade to Ninth Grade

\*\* تشمل الصف السادس الابتدائي إلى الصف التاسع

Source: Ministry of Education

المصدر: وزارة التربية والتعليم

Knowledge and Human Development Authority

هيئة المعرفة والتنمية البشرية

المدارس والفصول بالتعليم الحكومي حسب المرحلة والجنس\* - إمارة دبي  
Schools and Classes in Governmental Education by Stage and Gender\* - Emirate of Dubai  
(2008/2009 - 2010/2011)

جدول (04 - 04) Table (04 - 04)

Title	عدد الفصول** Number of Classrooms**			عدد المدارس Number of Schools			البيان
	مختلط Mixed	إناث Females	ذكور Males	مختلط Mixed	إناث Females	ذكور Males	
<b>2008/2009</b>	<b>91</b>	<b>555</b>	<b>497</b>	<b>11</b>	<b>34</b>	<b>33</b>	<b>2008/2009</b>
Kindergarten	91	-	-	11	-	-	رياض الأطفال
Cycle1***	-	230	208	-	10	13	الحلقة الأولى***
Cycle 2****	-	176	178	-	8	11	الحلقة الثانية****
Secondary	-	149	111	-	7	7	الثانوية
Cycle1/ Cycle2	...	...	...	-	6	-	الحلقة الأولى / الحلقة الثانية
Cycle2/ Secondary	...	...	...	-	3	1	الحلقة الثانية / الثانوية
Cycle1/Cycle2/ Secondary	...	...	...	-	-	1	الحلقة الأولى/ الحلقة الثانية/ الثانوية
<b>2009/2010</b>	<b>97</b>	<b>546</b>	<b>449</b>	<b>11</b>	<b>36</b>	<b>31</b>	<b>2009/2010</b>
Kindergarten	97	-	-	11	-	-	رياض الأطفال
Cycle1***	-	226	193	-	13	12	الحلقة الأولى***
Cycle 2****	-	172	146	-	8	9	الحلقة الثانية****
Secondary	-	148	110	-	7	7	الثانوية
Cycle1/ Cycle2	...	...	...	-	3	-	الحلقة الأولى / الحلقة الثانية
Cycle2/ Secondary	...	...	...	-	5	2	الحلقة الثانية / الثانوية
Cycle1/Cycle2/ Secondary	...	...	...	-	-	1	الحلقة الأولى/ الحلقة الثانية/ الثانوية
<b>2010/2011</b>	<b>92</b>	<b>570</b>	<b>471</b>	<b>11</b>	<b>33</b>	<b>34</b>	<b>2010/2011</b>
Kindergarten	92	-	-	11	-	-	رياض الأطفال
Cycle1***	-	234	200	-	10	15	الحلقة الأولى***
Cycle 2****	-	177	154	-	8	9	الحلقة الثانية****
Secondary	-	159	117	-	7	6	الثانوية
Cycle1/ Cycle2	...	...	...	-	3	-	الحلقة الأولى / الحلقة الثانية
Cycle2/ Secondary	...	...	...	-	5	3	الحلقة الثانية / الثانوية
Cycle1/Cycle2/ Secondary	...	...	...	-	-	1	الحلقة الأولى/ الحلقة الثانية/ الثانوية

\* Excluding Religious Education

\*\* Including Classes in Multi-stage Schools

\*\*\* Including First Grade to Fifth Grade and Special Education

\*\*\*\* Including Sixth Grade to Ninth Grade

Source: Ministry of Education

\* لا تشمل التعليم الديني

\*\* تشمل الفصول بالمدارس متعددة المراحل

\*\*\* تشمل الصف الأول الابتدائي إلى الصف الخامس والتربية الخاصة

\*\*\*\* تشمل الصف السادس إلى الصف التاسع

المصدر: وزارة التربية والتعليم



الطلبة بالتعليم الحكومي حسب المرحلة والجنسية والجنس\* - إمارة دبي  
Students in Governmental Education by Stage, Nationality and Gender\* - Emirate of Dubai  
(2008/2009 - 2010/2011)

جدول (04 - 05) Table (04 - 05)

Title	عدد الطلاب Number of Students							البيان
	المجموع العام Grand Total			غير إماراتي Non-Emirati		إماراتي Emirati		
	المجموع Total	إناث Females	ذكور Males	إناث Females	ذكور Males	إناث Females	ذكور Males	
<b>2008/2009</b>	<b>25,777</b>	<b>14,168</b>	<b>11,609</b>	<b>2,826</b>	<b>2,299</b>	<b>11,342</b>	<b>9,310</b>	<b>2008/2009</b>
Kindergarten	1,712	882	830	60	66	822	764	رياض الأطفال
Cycle1**	8,954	5,014	3,940	889	755	4,125	3,185	الحلقة الأولى**
Cycle 2***	8,486	4,340	4,146	909	690	3,431	3,456	الحلقة الثانية***
Secondary	6,625	3,932	2,693	968	788	2,964	1,905	الثانوية
<b>2009/2010</b>	<b>25,123</b>	<b>14,002</b>	<b>11,121</b>	<b>2,528</b>	<b>2,053</b>	<b>11,474</b>	<b>9,068</b>	<b>2009/2010</b>
Kindergarten	1,796	928	868	61	75	867	793	رياض الأطفال
Cycle1**	8,996	4,973	4,023	871	690	4,102	3,333	الحلقة الأولى**
Cycle 2***	7,827	4,301	3,526	668	519	3,633	3,007	الحلقة الثانية***
Secondary	6,504	3,800	2,704	928	769	2,872	1,935	الثانوية
<b>2010/2011</b>	<b>26,649</b>	<b>14,923</b>	<b>11,726</b>	<b>2,760</b>	<b>2,174</b>	<b>12,163</b>	<b>9,552</b>	<b>2010/2011</b>
Kindergarten	1,832	899	933	58	112	841	821	رياض الأطفال
Cycle1**	9,514	5,304	4,210	982	849	4,322	3,361	الحلقة الأولى**
Cycle 2***	8,426	4,690	3,736	749	581	3,941	3,155	الحلقة الثانية***
Secondary	6,877	4,030	2,847	971	632	3,059	2,215	الثانوية

\* Excluding Religious Education

\*\* Including First Grade to Fifth Grade and Special Education

\*\*\* Including Sixth Grade to Ninth Grade

Source: Ministry of Education

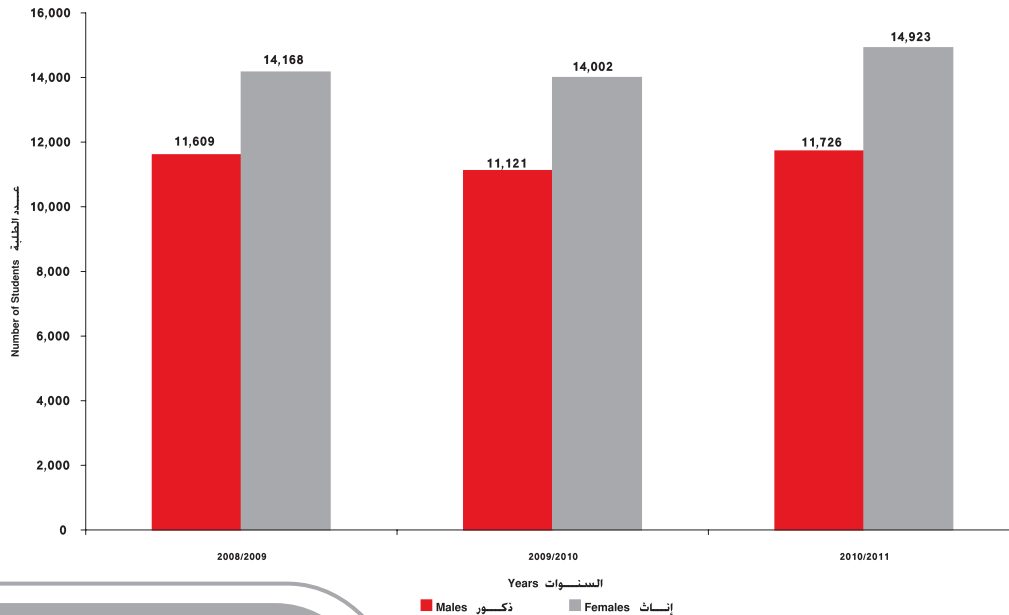
\* لا تشمل التعليم الديني

\*\* تشمل الصف الأول الابتدائي إلى الصف الخامس والتربية الخاصة

\*\*\* تشمل الصف السادس إلى الصف التاسع

المصدر: وزارة التربية والتعليم

الطلبة بالتعليم الحكومي حسب الجنس - إمارة دبي  
Students in Governmental Education by Gender - Emirate of Dubai  
(2008/2009 - 2010/2011)



شكل (04 - 02) Figure (04 - 02)

المشتغلون بالتعليم الحكومي حسب المرحلة والجنسية والجنس\* - إمارة دبي  
Employment in Governmental Education by Stage, Nationality and Gender\* - Emirate of Dubai  
(2008/2009 - 2010/2011)

جدول (04 - 06) Table (04 - 06)

Title	المجموع العام Grand Total			الإداريون والفنيون Adminstrators and Technicians						المعلمون Teachers						البيان						
	المجموع Total	غير إماراتي Non- Emirati	إماراتي Emirati	المجموع Total			غير إماراتي Non-Emirati			إماراتي Emirati			المجموع Total				غير إماراتي Non-Emirati			إماراتي Emirati		
				المجموع Total	إناث Females	ذكور Males	إناث Females	ذكور Males	إناث Females	ذكور Males	إناث Females	ذكور Males	المجموع Total	إناث Females	ذكور Males		إناث Females	ذكور Males	إناث Females	ذكور Males		
2008/2009	2,900	1,156	1,744	550	396	154	5	71	391	83	2,350	1,683	667	451	629	1,232	38	2008/2009				
Kindergarten	201	2	199	57	57	-	-	-	57	-	144	144	-	2	-	142	-	رياض الأطفال				
Cycle1**	1,027	257	770	184	180	4	1	1	179	3	843	809	34	222	33	587	1	الحلقة الأولى**				
Cycle 2***	922	497	425	151	74	77	1	33	73	44	771	398	373	120	343	278	30	الحلقة الثانية***				
Secondary	750	400	350	158	85	73	3	37	82	36	592	332	260	107	253	225	7	الثانوية				
2009/2010	2,850	1,108	1,742	528	382	146	5	65	377	81	2,322	1,658	664	410	628	1,248	36	2009/2010				
Kindergarten	192	2	190	58	58	-	-	-	58	-	134	134	-	2	-	132	-	رياض الأطفال				
Cycle1**	974	224	750	164	161	3	1	-	160	3	810	775	35	190	33	585	2	الحلقة الأولى**				
Cycle 2***	890	459	431	143	68	75	-	32	68	43	747	396	351	102	325	294	26	الحلقة الثانية***				
Secondary	794	423	371	163	95	68	4	33	91	35	631	353	278	116	270	237	8	الثانوية				
2010/2011	2,858	1,148	1,710	545	403	142	7	61	396	81	2,313	1,674	639	474	606	1,200	33	2010/2011				
Kindergarten	205	4	201	56	56	-	-	-	56	-	149	149	-	4	-	145	-	رياض الأطفال				
Cycle1**	1,023	296	727	180	177	3	3	-	174	3	843	780	63	232	61	548	2	الحلقة الأولى**				
Cycle 2***	827	428	399	141	67	74	-	29	67	45	686	386	300	121	278	265	22	الحلقة الثانية***				
Secondary	803	420	383	168	103	65	4	32	99	33	635	359	276	117	267	242	9	الثانوية				

\* Excluding Workers, Excluding Religious Education

\*\* Including First Grade to Fifth Grade and Special Education

\*\*\* Including Sixth Grade to Ninth Grade

Source: Ministry of Education

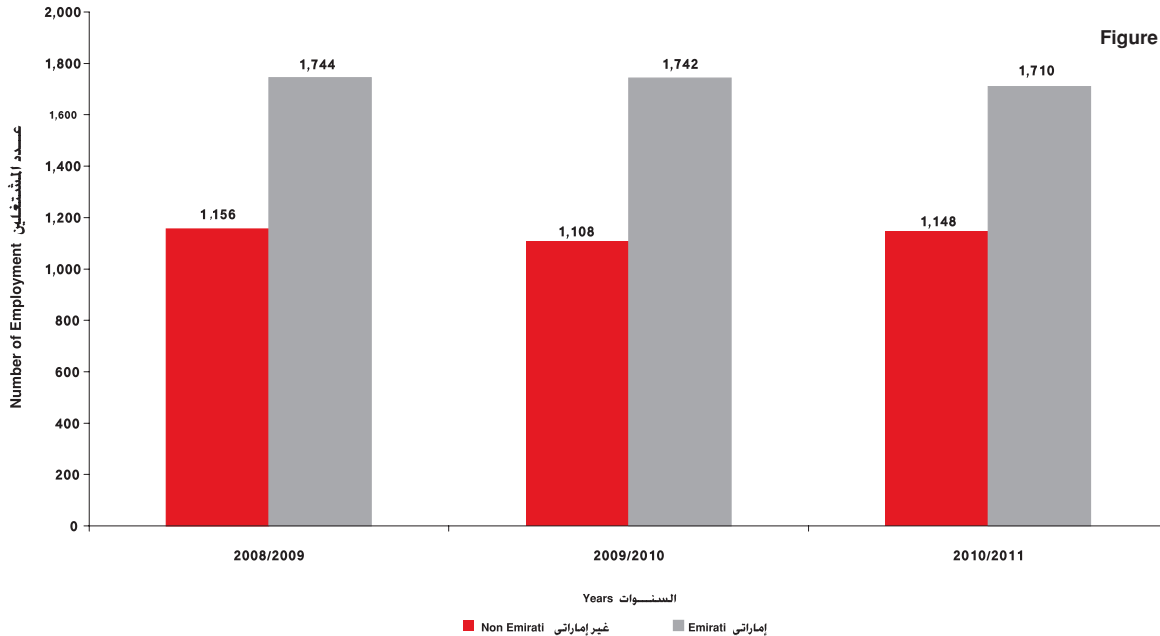
\* لا تشمل العمال . لا تشمل التعليم الديني

\*\* تشمل الصف الأول الابتدائي إلى الصف الخامس والتربية الخاصة

\*\*\* تشمل الصف السادس الابتدائي إلى الصف التاسع

المصدر: وزارة التربية والتعليم

المشتغلون بالتعليم الحكومي حسب الجنسية - إمارة دبي  
Employment in Governmental Education by Nationality - Emirate of Dubai  
(2008/2009 - 2010/2011)



خصائص التعليم الديني (حكومي) - إمارة دبي  
Characteristics of Religious Education (Governmental) - Emirate of Dubai  
(2008/2009 - 2010/2011)

جدول (04 - 07) Table (04 - 07)

عدد الطلاب Number of Students			عدد الفصول Number of Classrooms	عدد المدارس Number of Schools	السنة Year
المجموع العام Grand Total					
المجموع Total	إناث Females	ذكور Males	غير إماراتي Non-Emirati	إماراتي Emirati	
254	-	254	128	126	2008/2009
234	-	234	120	114	2009/2010
240	-	240	119	121	2010/2011

Source: Ministry of Education

المصدر: وزارة التربية والتعليم

المشتغلون بالتعليم الديني (حكومي) وتعليم الكبار حسب الجنسية والجنس\* - إمارة دبي  
Employment in Religious Education (Governmental) and Adult Education by Nationality and Gender\* - Emirate of Dubai  
(2008/2009 - 2010/2011)

جدول (04 - 08) Table (04 - 08)

Title	المجموع العام Grand Total			الإداريون والفنيون Adminstrators and Technicians				المعلمون Teachers				البيان
	المجموع Total	غير إماراتي Non- Emirati	إماراتي Emirati	غير إماراتي Non-Emirati		إماراتي Emirati		غير إماراتي Non-Emirati		إماراتي Emirati		
				إناث Females	ذكور Males	إناث Females	ذكور Males	إناث Females	ذكور Males	إناث Females	ذكور Males	
<b>2008/2009</b>												<b>2008/2009</b>
Religious Education	44	41	3	-	7	-	2	-	34	-	1	تعليم ديني
Adult Education	25	-	25	-	-	11	5	-	-	9	-	تعليم كبار
<b>2009/2010</b>												<b>2009/2010</b>
Religious Education	44	41	3	-	6	-	2	-	35	-	1	تعليم ديني
Adult Education	22	-	22	-	-	10	5	-	-	7	-	تعليم كبار
<b>2010/2011</b>												<b>2010/2011</b>
Religious Education	43	41	2	-	5	-	2	-	36	-	-	تعليم ديني
Adult Education	28	-	28	-	-	15	6	-	-	7	-	تعليم كبار

\* Excluding Workers

Source: Ministry of Education

Knowledge and Human Development Authority

\* لا تشمل العمال

المصدر: وزارة التربية والتعليم

هيئة المعرفة والتنمية البشرية

مراكز تعليم الكبار حسب المرحلة - إمارة دبي  
Adult Education Centers by Stage - Emirate of Dubai  
(2008/2009 - 2010/2011)

جدول (04 - 09) Table (04 - 09)

Title	عدد الطلاب Number of Students							عدد الفصول Number of Classrooms			عدد المراكز* Number of Centers*			البيان
	المجموع العام Grand Total			غير إماراتي Non-Emirati		إماراتي Emirati		المجموع Total	إناث Females	ذكور Males	المجموع Total	إناث Females	ذكور Males	
	المجموع Total	إناث Females	ذكور Males	إناث Females	ذكور Males	إناث Females	ذكور Males							
<b>2008/2009</b>	<b>1,772</b>	<b>930</b>	<b>842</b>	<b>409</b>	<b>270</b>	<b>521</b>	<b>572</b>	<b>106</b>	<b>69</b>	<b>37</b>	<b>13</b>	<b>8</b>	<b>5</b>	<b>2008/2009</b>
Constituent (Illiterate)	311	234	77	174	58	60	19	24	18	6				تأسيسية (محو أمية)
Cycle 1 (Supplementary)	303	194	109	133	48	61	61	20	14	6				حلقة أولى (تكميلية)
Cycle 2 (Preparatory)	517	257	260	56	66	201	194	32	21	11				حلقة ثانية (إعدادي)
Secondary	641	245	396	46	98	199	298	30	16	14				ثانوي
<b>2009/2010</b>	<b>1,584</b>	<b>785</b>	<b>799</b>	<b>455</b>	<b>276</b>	<b>330</b>	<b>523</b>	<b>96</b>	<b>58</b>	<b>38</b>	<b>13</b>	<b>8</b>	<b>5</b>	<b>2009/2010</b>
Constituent (Illiterate)	330	208	122	161	98	47	24	20	14	6				تأسيسية (محو أمية)
Cycle 1 (Supplementary)	262	157	105	114	45	43	60	17	11	6				حلقة أولى (تكميلية)
Cycle 2 (Preparatory)	498	234	264	115	61	119	203	27	16	11				حلقة ثانية (إعدادي)
Secondary	494	186	308	65	72	121	236	32	17	15				ثانوي
<b>2010/2011</b>	<b>2,902</b>	<b>1,375</b>	<b>1,527</b>	<b>580</b>	<b>435</b>	<b>795</b>	<b>1,092</b>	<b>117</b>	<b>77</b>	<b>40</b>	<b>14</b>	<b>8</b>	<b>6</b>	<b>2010/2011</b>
Constituent (Illiterate)	548	302	246	222	232	80	14	23	18	5				تأسيسية (محو أمية)
Cycle 1 (Supplementary)	289	200	89	128	23	72	66	18	14	4				حلقة أولى (تكميلية)
Cycle 2 (Preparatory)	545	272	273	122	41	150	232	26	17	9				حلقة ثانية (إعدادي)
Secondary	1,520	601	919	108	139	493	780	50	28	22				ثانوي

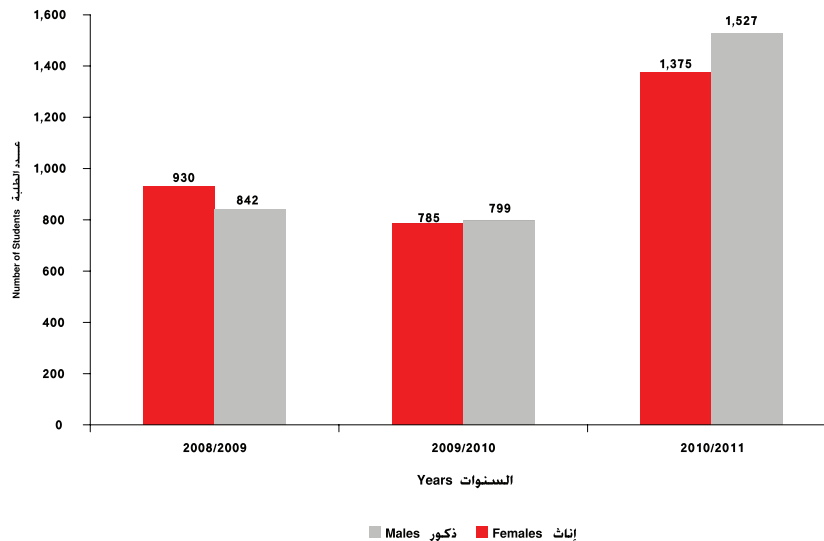
\* For all stages

Source: Knowledge and Human Development Authority

\* لجميع المراحل

المصدر: هيئة المعرفة والتنمية البشرية

الطلبة بمراكز تعليم الكبار حسب الجنس - إمارة دبي  
Students in Adult Education Centers by Gender - Emirate of Dubai  
(2008/2009 - 2010/2011)



شكل (04 - 04) Figure (04 - 04)

المدارس والفصول والطلبة بالتعليم الخاص - إمارة دبي  
Schools, Classrooms and Students in Private Education - Emirate of Dubai  
(2008/2009 - 2010/2011)

جدول (04-10) Table (04-10)

Title	عدد الطلبة Number of Students							عدد الفصول Number of Classrooms				عدد المدارس* Number of Schools*	البيان
	المجموع العام Grand Total			غير إماراتي Non-Emirati		إماراتي Emirati							
	المجموع Total	إناث Females	ذكور Males	إناث Females	ذكور Males	إناث Females	ذكور Males	المجموع Total	مختلط Mixed	إناث Females	ذكور Males		
<b>2008/2009</b>	<b>175,750</b>	<b>83,840</b>	<b>91,910</b>	<b>72,949</b>	<b>78,031</b>	<b>10,891</b>	<b>13,879</b>	<b>7,086</b>	<b>4,461</b>	<b>1,261</b>	<b>1,364</b>	<b>141</b>	<b>2008/2009</b>
Kindergarten	31,559	15,139	16,420	12,596	13,544	2,543	2,876	1,313	1,264	13	36		رياض الأطفال
Cycle1**	74,124	35,591	38,533	31,174	33,148	4,417	5,385	2,728	2,155	266	307		الحلقة الأولى**
Cycle 2***	45,011	21,173	23,838	18,706	20,207	2,467	3,631	1,850	632	594	624		الحلقة الثانية***
Secondary	25,056	11,937	13,119	10,473	11,132	1,464	1,987	1,195	410	388	397		الثانوية
<b>2009/2010</b>	<b>181,038</b>	<b>85,164</b>	<b>95,874</b>	<b>73,796</b>	<b>81,172</b>	<b>11,368</b>	<b>14,702</b>	<b>7,427</b>	<b>4,280</b>	<b>1,482</b>	<b>1,665</b>	<b>145</b>	<b>2009/2010</b>
Kindergarten	32,274	14,741	17,533	12,181	14,497	2,560	3,036	1,354	1,293	30	31		رياض الأطفال
Cycle1**	76,153	36,070	40,083	31,384	34,208	4,686	5,875	2,921	2,109	365	447		الحلقة الأولى**
Cycle 2***	46,057	21,803	24,254	19,202	20,555	2,601	3,699	1,883	506	653	724		الحلقة الثانية***
Secondary	26,554	12,550	14,004	11,029	11,912	1,521	2,092	1,269	372	434	463		الثانوية
<b>2010/2011</b>	<b>191,336</b>	<b>91,382</b>	<b>99,954</b>	<b>79,414</b>	<b>84,907</b>	<b>11,968</b>	<b>15,047</b>	<b>7,799</b>	<b>4,810</b>	<b>1,411</b>	<b>1,578</b>	<b>146</b>	<b>2010/2011</b>
Kindergarten	34,395	16,627	17,768	13,961	14,687	2,666	3,081	1,427	1,416	7	4		رياض الأطفال
Cycle1**	80,972	38,663	42,309	33,720	36,175	4,943	6,134	3,066	2,301	343	422		الحلقة الأولى**
Cycle 2***	48,179	22,971	25,208	20,244	21,549	2,727	3,659	1,952	638	635	679		الحلقة الثانية***
Secondary	27,790	13,121	14,669	11,489	12,496	1,632	2,173	1,354	455	426	473		الثانوية

\* Including Multi-stages Schools

\*\* Including First Grade to Fifth Grade

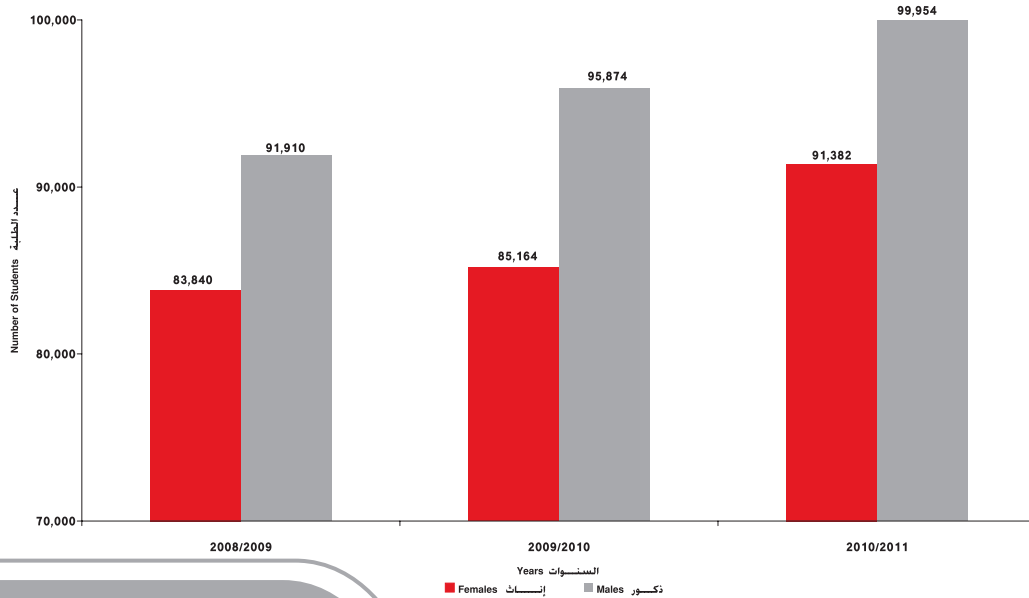
\*\*\* Including Sixth Grade to Ninth Grade

Source: Knowledge and Human Development Authority

\* تشمل المدارس متعددة المراحل  
\*\* تشمل الصف الأول الابتدائي إلى الصف الخامس  
\*\*\* تشمل الصف السادس إلى الصف التاسع  
المصدر: هيئة المعرفة والتنمية البشرية

الطلبة بالتعليم الخاص حسب الجنس - إمارة دبي  
Students in Private Education by Gender - Emirate of Dubai  
(2008/2009 - 2010/2011)

شكل (04 - 05) Figure (04 - 05)



المشتغلون بالتعليم الخاص حسب المرحلة والجنسية والجنس\* - إمارة دبي  
Employment in Private Education by Stage, Nationality and Gender\* - Emirate of Dubai  
(2008/2009 - 2010/2011)

جدول (04 - 11) Table (04 - 11)

Title	المجموع العام Grand Total			الإداريون والفنيون Administrators and Technicians							المعلمون Teachers						البيان	
	المجموع Total	غير إماراتي Non-Emirati	إماراتي Emirati	المجموع Total			غير إماراتي Non-Emirati		إماراتي Emirati		المجموع Total			غير إماراتي Non-Emirati		إماراتي Emirati		
				المجموع Total	إناث Females	ذكور Males	إناث Females	ذكور Males	إناث Females	ذكور Males	المجموع Total	إناث Females	ذكور Males	إناث Females	ذكور Males	إناث Females		ذكور Males
2008/2009	14,390	14,241	149	3,960	2,168	1,792	2,096	1,773	72	19	10,430	8,187	2,243	8,129	2,243	58	-	2008/2009
Kindergarten	...	...	...	...	...	...	...	...	...	...	1,625	1,611	14	1,585	14	26	-	رياض أطفال
Cycle1**	...	...	...	...	...	...	...	...	...	...	3,835	3,399	436	3,379	436	20	-	حلقة أولى**
Cycle 2***	...	...	...	...	...	...	...	...	...	...	2,521	1,731	790	1,728	790	3	-	حلقة ثانية***
Secondary	...	...	...	...	...	...	...	...	...	...	2,449	1,446	1,003	1,437	1,003	9	-	ثانوي
2009/2010	16,465	16,343	122	4,705	2,482	2,223	2,431	2,199	51	24	11,760	9,414	2,346	9,368	2,345	46	1	2009/2010
Kindergarten	...	...	...	...	...	...	...	...	...	...	1,890	1,879	11	1,860	11	19	-	رياض أطفال
Cycle1**	...	...	...	...	...	...	...	...	...	...	4,281	3,819	462	3,805	461	14	1	حلقة أولى**
Cycle 2***	...	...	...	...	...	...	...	...	...	...	2,936	2,080	856	2,071	856	9	-	حلقة ثانية***
Secondary	...	...	...	...	...	...	...	...	...	...	2,653	1,636	1,017	1,632	1,017	4	-	ثانوي
2010/2011	18,281	18,141	140	6,280	3,895	2,385	3,831	2,372	64	13	12,001	9,581	2,420	9,520	2,418	61	2	2010/2011
Kindergarten	...	...	...	...	...	...	...	...	...	...	1,791	1,778	13	1,764	13	14	-	رياض أطفال
Cycle1**	...	...	...	...	...	...	...	...	...	...	4,485	4,044	441	4,010	439	34	2	حلقة أولى**
Cycle 2***	...	...	...	...	...	...	...	...	...	...	2,845	1,973	872	1,964	872	9	-	حلقة ثانية***
Secondary	...	...	...	...	...	...	...	...	...	...	2,880	1,786	1,094	1,782	1,094	4	-	ثانوي

\* Excluding Workers

\*\* Including First Grade to Fifth Grade

\*\*\* Including Sixth Grade to Ninth Grade

Source: Knowledge and Human Development Authority

\* لا تشمل العمال

\*\* تشمل الصف الأول الإبتدائي إلى الصف الخامس

\*\*\* تشمل الصف السادس إلى الصف التاسع

المصدر: هيئة المعرفة والتنمية البشرية

متوسط عدد الطلبة في الفصل حسب المرحلة ونوع التعليم - إمارة دبي  
Average of Students in Class by Stage and Type of Education - Emirate of Dubai  
(2008/2009 - 2010/2011)

جدول (04 - 12) Table (04 - 12)

Year	2010/2011	2009/2010	2008/2009	السنة	نوع التعليم والمرحلة
<b>Governmental Education</b>					<b>التعليم الحكومي</b>
Kindergarten	20	19	19		رياض الأطفال
Cycle1*	22	22	20		الحلقة أولى*
Cycle 2**	25	25	24		الحلقة الثانية**
Secondary	25	25	26		الثانوية
<b>Private Education</b>					<b>التعليم الخاص</b>
Kindergarten	24	24	24		رياض الأطفال
Cycle1*	26	26	27		الحلقة أولى*
Cycle 2**	25	24	24		الحلقة الثانية**
Secondary	21	21	21		الثانوى
<b>Adult Education</b>					<b>تعليم كبار</b>
Constituent (Illiterate)	15	17	13		تأسيسي (محو الأمية)
Cycle1(Supplementary)	16	15	15		الحلقة الأولى (تكميلية)
Cycle 2 (Preparatory)	19	18	15		الحلقة الثانية (إعدادي)
Secondary	18	15	21		الثانوية

\* Including First Grade to Fifth Grade and Special Education

\*\* Including Sixth Grade to Ninth Grade

Source: Ministry of Education

Knowledge and Human Development Authority

\* تشمل الصف الأول الابتدائي إلى الصف الخامس والتربية الخاصة

\*\* تشمل الصف السادس إلى الصف التاسع

المصدر: وزارة التربية والتعليم

هيئة المعرفة والتنمية البشرية

الطلبة المسجلين والخريجين بالجامعات والكليات حسب الجنسية والجنس - إمارة دبي  
Registered Students and Graduates at Universities and Colleges by Nationality and Gender - Emirate of Dubai  
(2008/2009 - 2010/2011)

جدول (04-13) Table (04-13)

عدد الخريجين Number of Graduates						عدد الطلبة المسجلين Number of Registered Students						البيان Title	
المجموع Total		غير إماراتي Non-Emirati		إماراتي Emirati		المجموع Total		غير إماراتي Non-Emirati		إماراتي Emirati			
إناث Females	ذكور Males	إناث Females	ذكور Males	إناث Females	ذكور Males	إناث Females	ذكور Males	إناث Females	ذكور Males	إناث Females	ذكور Males		
-	453	-	-	-	453	-	1,915	-	-	-	1,915	08/09	
-	434	-	-	-	434	-	1,832	-	-	-	1,832	09/10	كلية التقنية العليا/ بنين Higher College of Technology/ Men
...	...	...	...	...	...	13	2,011	-	-	13	2,011	10/11	
661	-	10	-	651	-	2,208	-	29	-	2,179	-	08/09	
620	-	14	-	606	-	2,198	-	61	-	2,137	-	09/10	كلية التقنية العليا/ بنات Higher College of Technology/ Women's
...	...	...	...	...	...	2,220	3	-	-	2,220	3	10/11	
250	-	-	-	250	-	2,166	-	-	-	2,166	-	08/09	
555	-	-	-	555	-	2,484	-	7	-	2,477	-	09/10	جامعة زايد Zayed University
...	...	...	...	...	...	2,810	150	26	-	2,784	150	10/11	
57	65	46	62	11	3	1,291	1,630	1,149	1,334	142	296	08/09	
71	62	61	50	10	12	1,260	1,524	1,095	1,222	165	302	09/10	الجامعة الأمريكية في دبي American University in Dubai
...	...	...	...	...	...	1,155	1,358	981	1,084	174	274	10/11	
515	272	402	187	113	85	2,413	1,181	1,738	998	675	183	08/09	
419	194	331	173	88	21	2,341	980	1,748	899	593	81	09/10	كلية الدراسات الإسلامية والعربية College of Islamic and Arabic Studies
...	...	...	...	...	...	2,292	905	1,777	852	515	53	10/11	
53	-	37	-	16	-	301	-	191	-	110	-	08/09	
50	-	29	-	21	-	305	-	196	-	109	-	09/10	كلية دبي الطبية Dubai Medical College
...	...	...	...	...	...	315	-	227	-	88	-	10/11	
39	82	12	39	27	43	442	794	196	357	246	437	08/09	
35	23	11	13	24	10	383	625	202	303	181	322	09/10	جامعة دبي University of Dubai
...	...	...	...	...	...	441	668	231	361	210	307	10/11	



تابع جدول (04-13) Cont'd Table

عدد الخريجين Number of Graduates						عدد الطلبة المسجلين Number of Registered Students						البيان Title	
المجموع Total		غير إماراتي Non-Emirati		إماراتي Emirati		المجموع Total		غير إماراتي Non-Emirati		إماراتي Emirati			
إناث Females	ذكور Males	إناث Females	ذكور Males	إناث Females	ذكور Males	إناث Females	ذكور Males	إناث Females	ذكور Males	إناث Females	ذكور Males		
55	108	19	25	36	83	491	1,347	167	294	324	1,053	08/09	جامعة الفجرير Al Ghurair University
33	107	7	10	26	97	402	1,172	157	308	245	864	09/10	
...	...	...	...	...	...	339	1,027	135	283	204	744	10/11	
38	85	35	75	3	10	295	814	277	738	18	76	08/09	كلية الإمارات للطيران Emirate Aviation College
82	145	53	111	29	34	205	816	160	726	45	90	09/10	
...	...	...	...	...	...	365	1,015	310	889	55	126	10/11	
20	369	1	61	19	308	91	1,466	4	100	87	1,366	08/09	أكاديمية شرطة دبي Dubai Police Academy
17	334	-	82	17	252	121	1,839	4	355	117	1,484	09/10	
...	...	...	...	...	...	110	1,737	6	327	104	1,410	10/11	
19	12	12	11	7	1	19	14	12	11	7	3	08/09	كلية دبي للإدارة الحكومية Dubai School of Government
14	17	7	10	7	7	17	20	8	12	9	8	09/10	
...	...	...	...	...	...	14	17	7	10	7	7	10/11	
15	8	15	7	-	1	124	256	120	252	4	4	08/09	الكلية الأمريكية في دبي American College of Dubai
11	12	11	12	-	-	149	264	146	249	3	15	09/10	
...	...	...	...	...	...	54	81	53	77	1	4	10/11	
-	-	-	-	-	-	64	324	6	24	58	300	08/09	جامعة الجزيرة University of Jazeera
-	-	-	-	-	-	390	1,407	47	97	343	1,310	09/10	
...	...	...	...	...	...	522	2,132	69	142	453	1,990	10/11	

تابع جدول (04-13) Cont'd Table

عدد الخريجين Number of Graduates						عدد الطلبة المسجلين Number of Registered Students						البيان Title	
المجموع Total		غير إماراتي Non-Emirati		إماراتي Emirati		المجموع Total		غير إماراتي Non-Emirati		إماراتي Emirati			
إناث Females	ذكور Males	إناث Females	ذكور Males	إناث Females	ذكور Males	إناث Females	ذكور Males	إناث Females	ذكور Males	إناث Females	ذكور Males		
79	84	52	52	27	32	236	296	124	187	112	109	08/09	
37	27	21	21	16	6	185	290	93	170	92	120	09/10	كلية الحاسوب Computer College
...	...	...	...	...	...	125	192	63	116	62	76	10/11	
28	50	10	18	18	32	122	225	32	110	90	115	08/09	كلية الإمارات للإدارة وتكنولوجيا المعلومات
34	55	13	20	21	35	125	210	25	90	100	120	09/10	Emirates College for Management and Information Technology
...	...	...	...	...	...	114	181	51	99	63	82	10/11	
19	29	18	27	1	2	141	154	130	146	11	8	08/09	أكاديمية الإمارات لإدارة الضيافة
2	3	2	3	-	-	152	146	142	138	10	8	09/10	Emirates Academy of Hospitality Management
...	...	...	...	...	...	117	116	108	111	9	5	10/11	
8	22	5	21	3	1	10	47	9	45	1	2	08/09	جامعة استراتكلويد لإدارة الأعمال
2	43	1	41	1	2	10	35	8	30	2	5	09/10	University of Strathclyde Business School-UAE
...	...	...	...	...	...	47	158	33	144	14	14	10/11	
61	-	52	-	9	-	266	-	233	-	33	-	08/09	
57	-	50	-	7	-	272	-	245	-	27	-	09/10	كلية دبي للصيدلة Dubai Pharmacy College
...	...	...	...	...	...	287	-	265	-	22	-	10/11	
-	-	-	-	-	-	352	259	322	215	30	44	08/09	
19	17	12	7	7	10	467	862	414	746	53	116	09/10	الجامعة الكندية دبي Canadian University in Dubai
...	...	...	...	...	...	374	663	314	550	60	113	10/11	
-	-	-	-	-	-	-	-	-	-	-	-	08/09	
-	-	-	-	-	-	-	-	-	-	-	-	09/10	الكلية الجامعية للتقنيات الحيوية Biotechnology University College
-	-	-	-	-	-	16	14	11	8	5	6	10/11	
1,162	1,484	925	1,274	237	210	5,771	9,568	4,958	8,531	813	1,037	08/09	
1,442	2,213	1,215	1,946	227	267	6,055	9,741	5,014	8,478	1,041	1,263	09/10	معاهد المناطق الحرة* Free Zone Institutions*
...	...	...	...	...	...	5,724	9,245	4,696	7,906	1,028	1,339	10/11	
3,079	3,123	1,651	1,859	1,428	1,264	16,803	20,290	9,697	13,342	7,106	6,948	08/09	
3,500	3,686	1,838	2,499	1,662	1,187	17,521	21,763	9,772	13,823	7,749	7,940	09/10	المجموع العام Grand Total
...	...	...	...	...	...	17,454	21,673	9,363	12,959	8,091	8,714	10/11	

\* 35 Institutions in 2008/2009 and 32 Institutions in 2009/2010 - 2010/2011

Source: The Above Mentioned Organizations

Knowledge and Human Development Authority

\* 35 معهداً في عام 2008/2009 و 32 معهداً في عام 2009/2010 - 2010/2011

المصدر: الجهات المذكورة

هيئة المعرفة والتنمية البشرية

المشتغلون بالجامعات والكليات حسب الجنسية والجنس - إمارة دبي  
Employment at Universities and Colleges by Nationality and Gender - Emirate Of Dubai  
(2008/2009 - 2010/2011)

جدول (04-14) Table (04-14)

المجموع العام Grand Total				الإداريون والفنيون Administrators and Technicians						الهيئة التعليمية Teaching Staff						البيان Title		
المجموع Total		غير إماراتي Non-Emirati		إماراتي Emirati		المجموع Total		غير إماراتي Non-Emirati		إماراتي Emirati		المجموع Total		غير إماراتي Non-Emirati			إماراتي Emirati	
إناث Females	ذكور Males	إناث Females	ذكور Males	إناث Females	ذكور Males	إناث Females	ذكور Males	إناث Females	ذكور Males	إناث Females	ذكور Males	إناث Females	ذكور Males	إناث Females	ذكور Males		إناث Females	ذكور Males
82	129	80	124	2	5	38	62	36	58	2	4	44	67	44	66	-	1	08/09
81	133	80	129	1	4	40	58	39	55	1	3	41	75	41	74	-	1	09/10
74	122	73	118	1	4	30	65	29	53	1	3	44	66	44	65	-	1	10/11
160	86	141	86	19	-	73	34	57	34	16	-	87	52	84	52	3	-	08/09
155	90	138	90	17	-	68	39	54	39	14	-	87	51	84	51	3	-	09/10
131	83	117	83	14	-	56	35	44	35	12	-	75	48	73	48	2	-	10/11
178	162	140	155	38	7	99	89	61	84	38	5	79	73	79	71	-	2	08/09
216	193	171	187	45	6	122	111	81	106	41	5	94	82	90	81	4	1	09/10
246	197	197	190	49	7	126	104	79	98	47	6	120	93	118	92	2	1	10/11
86	102	86	102	-	-	60	32	60	32	-	-	26	70	26	70	-	-	08/09
89	106	88	106	1	-	62	32	61	32	1	-	27	74	27	74	-	-	09/10
132	128	132	128	-	-	60	34	60	34	-	-	72	94	72	94	-	-	10/11
42	96	23	95	19	1	32	22	16	22	16	-	10	74	7	73	3	1	08/09
45	86	27	85	18	1	34	23	19	23	15	-	11	63	8	62	3	1	09/10
41	93	27	91	14	2	30	25	18	25	12	-	11	68	9	66	2	2	10/11
26	10	26	10	-	-	6	9	6	9	-	-	20	1	20	1	-	-	08/09
29	5	29	5	-	-	6	4	6	4	-	-	23	1	23	1	-	-	09/10
29	5	29	5	-	-	6	4	6	4	-	-	23	1	23	1	-	-	10/11

تابع جدول (04-14) Cont'd Table

المجموع العام Grand Total				الإداريون والفنيون Administrators and Technicians								الهيئة التعليمية Teaching Staff								البيان Title
المجموع Total		غير إماراتي Non-Emirati		إماراتي Emirati		المجموع Total		غير إماراتي Non-Emirati		إماراتي Emirati		المجموع Total		غير إماراتي Non-Emirati		إماراتي Emirati				
إناث Females	ذكور Males	إناث Females	ذكور Males	إناث Females	ذكور Males	إناث Females	ذكور Males	إناث Females	ذكور Males	إناث Females	ذكور Males	إناث Females	ذكور Males	إناث Females	ذكور Males	إناث Females	ذكور Males			
28	60	28	60	-	-	22	31	22	31	-	-	6	29	6	29	-	-	08/09		
32	67	32	67	-	-	25	35	25	35	-	-	7	32	7	32	-	-	09/10		
31	61	31	59	-	2	25	28	25	28	-	-	6	33	6	31	-	2	10/11		
36	119	36	119	-	-	26	79	26	79	-	-	10	40	10	40	-	-	08/09		
36	115	36	115	-	-	24	70	24	70	-	-	12	45	12	45	-	-	09/10		
34	115	34	115	-	-	24	67	24	67	-	-	10	48	10	48	-	-	10/11		
19	24	18	23	1	1	10	10	9	10	1	-	9	14	9	13	-	1	08/09		
20	23	19	22	1	1	11	9	10	8	1	1	9	14	9	14	-	-	09/10		
28	30	27	29	1	1	11	5	10	4	1	1	17	25	17	25	-	-	10/11		
47	609	19	442	28	167	33	557	6	415	27	142	14	52	13	27	1	25	08/09		
40	638	16	453	24	185	29	566	6	410	23	156	11	72	10	43	1	29	09/10		
...	...	...	...	...	...	...	...	...	...	...	...	1	53	-	24	1	29	10/11		
35	39	27	37	8	2	31	31	23	29	8	2	4	8	4	8	-	-	08/09		
27	39	22	37	5	2	20	28	15	26	5	2	7	11	7	11	-	-	09/10		
24	37	20	36	4	1	17	25	13	24	4	1	7	12	7	12	-	-	10/11		
21	19	21	18	-	1	9	14	9	13	-	1	12	5	12	5	-	-	08/09		
24	19	24	18	-	1	9	14	9	13	-	1	15	5	15	5	-	-	09/10		
24	19	24	18	-	1	9	14	9	13	-	1	15	5	15	5	-	-	10/11		
5	26	4	23	1	3	2	13	1	13	1	-	3	13	3	10	-	3	08/09		
8	48	6	43	2	5	2	14	1	14	1	-	6	34	5	29	1	5	09/10		
10	71	9	68	1	3	5	35	4	35	1	-	5	36	5	33	-	3	10/11		
9	25	9	25	-	-	4	7	4	7	-	-	5	18	5	18	-	-	08/09		
16	29	16	29	-	-	7	13	7	13	-	-	9	16	9	16	-	-	09/10		
9	30	9	30	-	-	4	18	4	18	-	-	5	12	5	12	-	-	10/11		

جامعة دبي  
University of Dubaiجامعة الغرير  
Al Ghurair Universityكلية الإمارات للطيران  
Emirates Aviation  
Collegeأكاديمية شرطة دبي  
Dubai Police Academyكلية دبي للإدارة  
الحكومية  
Dubai School of  
Governmentالكلية الأمريكية في  
دبي  
American College of  
Dubaiجامعة الجزيرة  
University of Jazeeraكلية الحاسوب  
Computer College

المجموع العام Grand Total				الإداريون والفنيون Administrators and Technicians								الهيئة التعليمية Teaching Staff								البيان Title
المجموع Total		غير إماراتي Non-Emirati		إماراتي Emirati		المجموع Total		غير إماراتي Non-Emirati		إماراتي Emirati		المجموع Total		غير إماراتي Non-Emirati		إماراتي Emirati				
إناث Females	ذكور Males	إناث Females	ذكور Males	إناث Females	ذكور Males	إناث Females	ذكور Males	إناث Females	ذكور Males	إناث Females	ذكور Males	إناث Females	ذكور Males	إناث Females	ذكور Males	إناث Females	ذكور Males			
إناث Females	ذكور Males	إناث Females	ذكور Males	إناث Females	ذكور Males	إناث Females	ذكور Males	إناث Females	ذكور Males	إناث Females	ذكور Males	إناث Females	ذكور Males	إناث Females	ذكور Males	إناث Females	ذكور Males			
11	10	11	10	-	-	6	4	6	4	-	-	5	6	5	6	-	-	08/09	كلية الإمارات للإدارة وتكنولوجيا المعلومات	
11	10	11	10	-	-	6	4	6	4	-	-	5	6	5	6	-	-	09/10	Emirates College for Management and Information Technology	
17	15	17	15	-	-	8	9	8	9	-	-	9	6	9	6	-	-	10/11	أكاديمية الإمارات لإدارة الضيافة	
22	28	22	28	-	-	12	18	12	18	-	-	10	10	10	10	-	-	08/09	Emirates Academy of Hospitality Management	
23	28	23	28	-	-	13	18	13	18	-	-	10	10	10	10	-	-	09/10	جامعة استراثكلاید لإدارة الأعمال	
...	...	...	...	...	...	...	...	...	...	...	...	10	10	10	10	-	-	10/11	University of Strathclyde Business School-UAE	
4	5	4	5	-	-	3	3	3	3	-	-	1	2	1	2	-	-	08/09	كلية دبي للصيدلة	
3	4	3	4	-	-	2	2	2	2	-	-	1	2	1	2	-	-	09/10	Dubai Pharmacy College	
5	7	5	7	-	-	2	1	2	1	-	-	3	6	3	6	-	-	10/11	الجامعة الكندية بدبي	
33	7	32	7	1	-	7	-	7	-	-	-	26	7	25	7	1	-	08/09	Canadian University in Dubai	
34	7	33	6	1	1	7	-	7	-	-	-	27	7	26	6	1	1	09/10	الكلية الجامعية للتقنيات الحيوية	
32	5	31	4	1	1	7	-	7	-	-	-	25	5	24	4	1	1	10/11	Biotechnology University College	
35	42	35	42	-	-	18	34	18	34	-	-	17	8	17	8	-	-	08/09	معاهد المناطق الحرة*	
36	43	36	43	-	-	16	30	16	30	-	-	20	13	20	13	-	-	09/10	Free Zone Institutions*	
45	73	44	72	1	1	14	32	14	32	-	-	31	41	30	40	1	1	10/11	المجموع العام	
-	-	-	-	-	-	-	-	-	-	-	-	-	-	-	-	-	-	08/09	المجموع العام	
-	-	-	-	-	-	-	-	-	-	-	-	-	-	-	-	-	-	09/10	المجموع العام	
11	14	3	14	8	-	8	8	-	8	8	-	3	6	3	6	-	-	10/11	المجموع العام	
617	955	588	934	29	21	322	413	294	399	28	14	295	542	294	535	1	7	08/09	المجموع العام	
687	1,089	651	1,064	36	25	350	467	323	451	27	16	337	622	328	613	9	9	09/10	المجموع العام	
603	1,120	568	1,095	35	25	319	466	286	450	33	16	284	654	282	645	2	9	10/11	المجموع العام	
1,496	2,553	1,350	2,345	146	208	813	1,462	676	1,294	137	168	683	1,091	674	1,051	9	40	08/09	المجموع العام	
1,612	2,772	1,461	2,541	151	231	853	1,537	724	1,353	129	184	759	1,235	737	1,188	22	47	09/10	المجموع العام	
1,537	2,288	1,407	2,211	130	77	761	966	642	938	119	28	776	1,322	765	1,273	11	49	10/11**	المجموع العام	

\* 35 Institutions in 2008/2009 and 32 Institutions in 2009/2010 - 2010/2011

\*\* Excluding administrators and technicians data at Dubai Police Academy and Emirates Academy of Hospitality Management

Source: The Above Mentioned Organizations

Knowledge and Human Development Authority

\* 35 معهداً في عام 2008/2009 و 32 معهداً في عام 2009/2010 - 2010/2011

\*\* لا يشمل بيانات الإداريون والفنيون بأكاديمية شرطة دبي وأكاديمية الإمارات لإدارة الضيافة

المصدر: الجهات المذكورة

هيئة المعرفة والتنمية البشرية

