

الباب السادس
Chapter Six

الصحة
Health

الباب السادس: الصحة

Chapter Six: Health

The chapter on health covers all statistical data on healthcare services through which we can identify the healthcare situation in Dubai and the size, quality and type of healthcare services. The chapter presents healthcare services at the federal level which is represented by services provided by the Ministry of Health in Dubai, at the local level which is represented by services provided by the Dubai Health Authority and private healthcare services represented by private hospitals, clinics and health centers. It also includes services provided by the Public Clinic at Dubai Municipality and the Dubai Police Clinic. The chapter covers databases on the characteristics of the healthcare centre (federal, local and private) and performance indicators on Ministry of Health, Dubai Health Authority and private hospitals. It also includes data on school health services, dental services and vaccinations offered by the Ministry of Health during the 2006-2008 period. These statistical databases are updated annually on a periodic basis.

The importance of databases on healthcare services is that it contributes fundamentally to the economic and social development of Dubai by improving the health of individuals and the achievement of opportunities to receive the best healthcare services for its residents.

Data sources are from the Ministry of Health (Dubai's data) for the federal healthcare sector and from the Dubai Health Authority for both local and private services. Healthcare data related to the Public Clinic at Dubai Municipality and the Police are from Dubai Municipality and the General Directorate of Police respectively.

Main results for the year 2008:

Occupancy rate at government hospitals	48.1
Occupancy rate at private hospitals	48.5
Average number of beds per doctor at government hospitals	2.0
Average number of beds per nurse at government hospitals	0.6
Average stay at government hospitals	4.2 days
Average stay at private hospitals	2.3 days
Average number of students visiting school healthcare per doctor	887
Average number of students visiting school healthcare per nurse	213
Average number of dental medicine patients	839
Average number of doctors per 1000 people	3.7
Average number of nurses per 1000 people	6.9
Average number of beds per 1000 people	1.8

يشتمل الباب على جميع البيانات الإحصائية الخاصة بالخدمات الصحية والتي من خلالها يمكن التعرف على الوضع الصحي بالإمارة ومعرفة حجم ومستوى الخدمات المقدمة ونوعيتها حيث يعرض الباب الخدمات الصحية للقطاع الطبي الاتحادي متمثلاً في خدمات وزارة الصحة بدبي وخدمات القطاع الطبي المحلي متمثلاً في هيئة الصحة بدبي وخدمات القطاع الطبي الخاص متمثلاً في المستشفيات الخاصة والعيادات والمراكز الصحية. كما يعرض الباب الخدمات التي تقدمها العيادة العامة ببلدية دبي وعيادة شرطة دبي. ويحتوي الباب على بيانات لخصائص القطاع الطبي (الاتحادي، المحلي، الخاص) ومؤشرات أداء مستشفيات وزارة الصحة وهيئة الصحة بدبي ومستشفيات القطاع الخاص. كما يشمل الباب على خدمات الصحة المدرسية وخدمات طب الأسنان وخدمات التطعيم التي تقدمها وزارة الصحة خلال الفترة الزمنية من 2006 إلى 2008 حيث يتم سنوياً تحديث البيانات من مصادرها وبشكل دوري.

تكمن أهمية البيانات الإحصائية الصحية لما يساهم به القطاع الصحي بشكل رئيسي في تحقيق التنمية الاقتصادية والاجتماعية وذلك عن طريق الارتقاء بالمستوى الصحي للفرد وتحقيق الفرص لحصول كل مواطن ومقيم على أفضل الخدمات الصحية.

وتتوفر بيانات الباب من وزارة الصحة للقطاع الطبي الاتحادي (بيانات إمارة دبي) وهيئة الصحة بدبي للقطاعين الطبي المحلي والخاص أما البيانات الصحية الخاصة بالعيادة العامة للبلدية والشرطة فمصدرها بلدية دبي والقيادة العامة لشرطة دبي.

النتائج الرئيسية لعام 2008:

معدل الإشغال للمستشفيات الحكومية	48.1
معدل الإشغال لمستشفيات القطاع الخاص	48.5
معدل الأسرة لكل طبيب بالمستشفيات الحكومية	2.0
معدل الأسرة لكل ممرض بالمستشفيات الحكومية	0.6
متوسط مدة الإقامة بالمستشفيات الحكومية	4.2 يوم
متوسط مدة الإقامة بمستشفيات القطاع الخاص	2.3 يوم
متوسط عدد المترددين من الطلبة بالصحة المدرسية لكل طبيب	887
متوسط عدد المترددين من الطلبة بالصحة المدرسية لكل ممرض	213
متوسط عدد المعالجين لكل طبيب طب الأسنان	839
معدل الأطباء لكل 1000 من السكان	3.7
معدل الممرضين لكل 1000 من السكان	6.9
معدل الأسرة لكل 1000 من السكان	1.8

خصائص القطاع الطبي - إمارة دبي
Characteristics of Medical Sector - Emirate of Dubai
(2006 - 2008)

جدول (06 - 01) Table

Title	2008			2007			2006			البيان
	خاص Private	محلي Local	اتحادي Federal	*خاص* Private*	محلي Local	اتحادي Federal	خاص Private	محلي Local	اتحادي Federal	
Hospitals	17	3	2	17	3	2	17	3	2	المستشفيات
Private Clinics and Medical Centers	639	-	-	596	-	-	-	-	-	العيادات والمراكز الطبية الخاصة
Government Health Centers	-	**16	9	-	**17	9	671	18	9	المراكز الصحية الحكومية
Dental Clinics	659	16	12	614	16	10	-	16	10	عيادات الأسنان
Number of Functioning Beds	910	1,755	227	867	1,484	258	828	1,330	259	عدد الأسرة العاملة
Physicians	3,530	1,058	188	788	1,064	196	536	1,049	204	الأطباء البشريين
Dentists	1,370	95	39	52	96	33	13	81	34	أطباء الأسنان
Pharmacists and Dispensers	...	184	84	64	196	94	88	200	92	الصيدالدة ومساعدتهم
Nurses	4,890	3,520	447	1,775	3,448	441	1,111	3,338	426	المرضىون
Dental Technicians	...	137	9	2	138	8	9	142	9	فنيو أسنان
Technicians	...	1,098	185	552	1,087	168	399	963	156	الفنيون
Others***	...	1,618	440	1,928	1,541	426	1,699	1,847	423	أخرى***

* Excluding Privet Sector Clinics and Health Centers

** Closure of Rashid Health Center From 2007 and Port Rashid Health Center From 2008

*** Including Administrators and Clerks

Source: Ministry of Health

Dubai Health Authority

* لا يشمل العيادات والمراكز الصحية للقطاع الخاص

** إلغاء مركز راشد الصحي في عام 2007 ومركز ميناء راشد الصحي في عام 2008

*** يشمل الإداريون والكتبة

المصدر: وزارة الصحة

هيئة الصحة بدبي

العمالة بالمستشفيات والمراكز الصحية الحكومية حسب الفئات المهنية - إمارة دبي
Employment at Government Hospitals and Health Centers by Professional Categories - Emirate of Dubai
(2008)

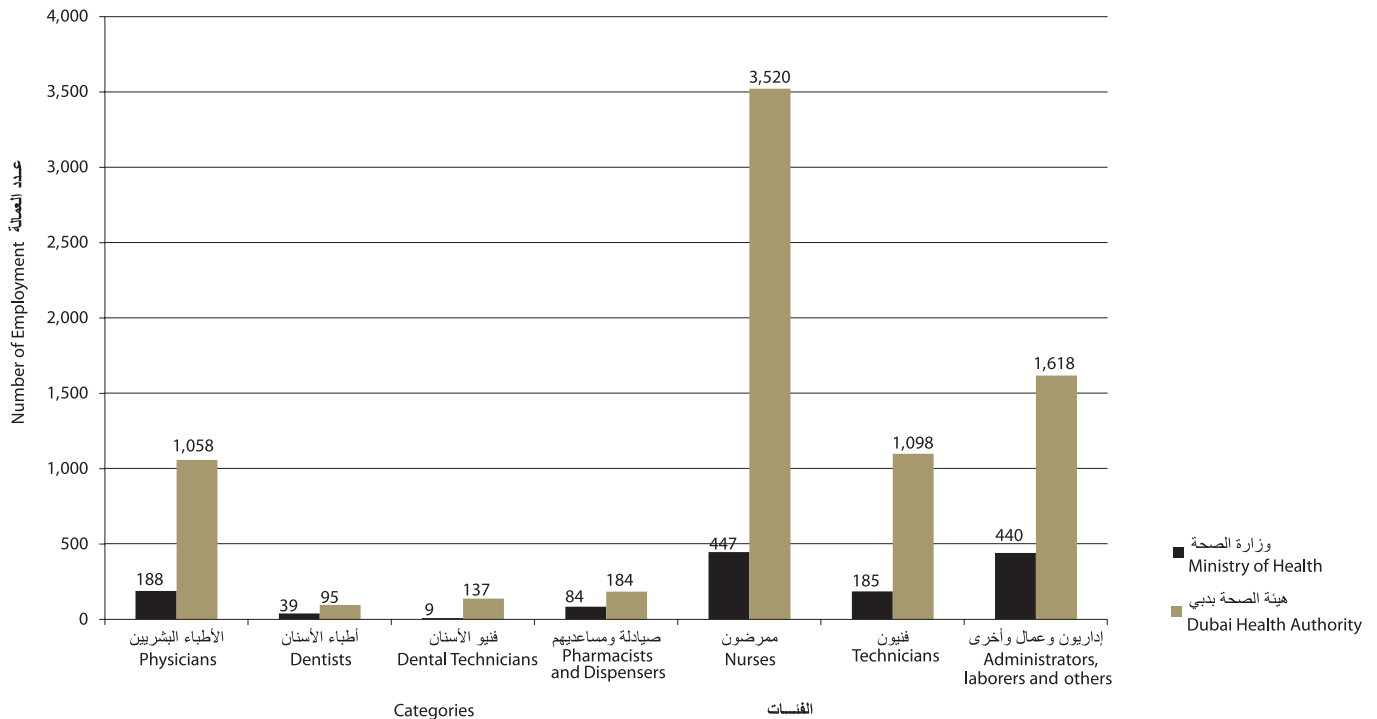
جدول (02 - 06) Table

Title	إجمالي Total	أخرى Others	عمال Laborers	إداريون وكتبة Administrators and Clerks	فنيون Technicians	مرضون Nurses	صيادلة ومساعدتهم Pharmacists and Dispensers	فنيو الأسنان Dental Technicians	أطباء الأسنان Dentists	الأطباء البشريين Physicians				البيان
										إجمالي Total	مارس علم General Practitioner	أخصائي Specialist	استشاري Consultant	
وزارة الصحة:														
Albraha Hospital	498	9	7	59	95	194	23	1	7	103	41	48	14	مستشفى البراحة
Al Amal Hospital	134	4	6	17	10	81	4	-	-	12	5	6	1	مستشفى الأمل
Health Centers (9 Centers)	181	4	-	46	7	55	21	-	13	35	17	16	2	مراكز صحية (9 مراكز)
Jumeira Dental Center	38	-	1	2	1	14	-	7	13	-	-	-	-	عيادة أسنان الجميرا
School Healthcare and Preventive Medicine	162	0	0	21	14	97	1	0	2	27	13	14	0	الصحة المدرسية والطب الوقائي
Total	1,013	17	14	145	127	441	49	8	35	177	76	84	17	مجموع
Medical Zone	379	8	5	251	58	6	35	1	4	11	4	4	3	المنطقة الطبية
Total (1)	1,392	25	19	396	185	447	84	9	39	188	80	88	20	المجموع (1)
هيئة الصحة بدبي:														
Rashid Hospital	2,968	46	91	413	381	1,417	50	135	50	385	48	288	49	مستشفى راشد
Dubai Hospital	1,895	23	49	282	270	964	36	-	-	271	24	205	42	مستشفى دبي
Al Wasl Hospital	1,360	20	43	233	195	694	31	-	-	144	15	106	23	مستشفى الوصل
Health Centers (16 Centre)*	1,487	9	28	381	252	445	67	2	45	258	77	176	5	مراكز صحية (16 مركز)*
Total (2)	7,710	98	211	1,309	1,098	3,520	184	137	95	1,058	164	775	119	المجموع (2)
Grand Total (1+2)	9,102	123	230	1,705	1,283	3,967	268	146	134	1,246	244	863	139	المجموع الكلي (1+2)

* Including Al Maktoum Hospital
Source: Ministry of Health
Dubai Health Authority

* تشمل مستشفى المكتوم
المصدر: وزارة الصحة
هيئة الصحة بدبي

شكل (01 - 06) Figure



العمالة بمستشفيات القطاع الطبي الخاص - إمارة دبي
Employment at Private Sector Hospitals - Emirate of Dubai
(2008)

جدول (06 - 03) Table

Title	المجموع Total	آخرون* Others*	فنيون Technicians	مرضون Nurses	صيادلة ومساعديهم Pharmacists and Dispensers	فنيو أسنان Dental Technicians	طبيب أسنان Dentists	الأطباء البشريين Physicians			البيان
								المجموع Total	ممارس عام General Practitioner	استشاري وأخصائي Consultant and Specialist	
Iranian Hospital	234	136	1	-	8	89	31	58	المستشفى الإيراني
Belhoull Specialist Hospital	251	189	2	-	2	58	12	46	مستشفى بالهول الطبي التخصصي
Belhoull European Hospital	80	51	1	-	2	26	6	20	مستشفى بالهول الأوروبي
Medcare Hospital	207	139	6	-	-	62	11	51	مستشفى ميد كير
New Medical Center Hospital	144	85	2	1	2	54	29	25	مستشفى المركز الطبي الجديد
Wellcare Hospital	332	218	6	-	-	108	25	83	مستشفى ولكير
American Hospital	455	314	19	-	-	122	9	113	المستشفى الأمريكي
Canadian Specialist Hospital	57	32	1	-	1	23	9	14	المستشفى الكندي التخصصي
Emirates Hospital	127	77	7	-	1	42	11	31	مستشفى الإمارات
Zulaikha Hospital	289	180	7	-	4	98	23	75	مستشفى زليخة
Gulf Plastic Surgery Hospital	8	3	1	-	-	4	-	4	مستشفى الخليج للجراحة والتجميل
Nero Spinal Hospital	94	66	3	-	-	25	4	21	مستشفى الجراحة العصبية والعمود الفقري
Jebel Ali Center International Hospital	122	84	2	-	2	34	15	19	مستشفى مركز جبل علي الدولي
N.M.C. Specialist Hospital	317	217	10	-	2	88	29	59	مستشفى إن إم سي التخصصي
Modern International Hospital	155	104	2	-	1	48	6	42	المستشفى الدولي الحديث
Jebel Ali Hospital	84	63	-	-	-	21	10	11	مستشفى جبل علي
AlRaffa Hospital	68	50	2	-	-	16	1	15	مستشفى الرفاعة

* Including Administrators and Clerks
Source: Dubai Health Authority

* يشمل الإداريون والكتبة
المصدر: هيئة الصحة بدبي

مؤشرات أداء المستشفيات الحكومية حسب المستشفى - إمارة دبي
Government Hospitals Performance Indicators by Hospital - Emirate of Dubai
(2008)

جدول (06 - 04) Table

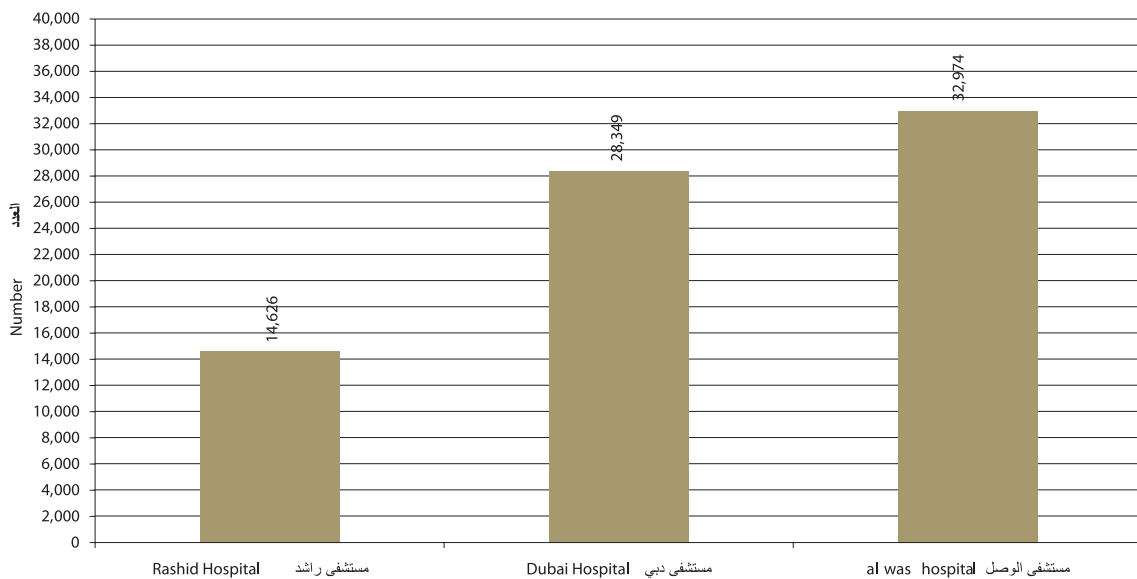
Hospital	سرير/ ممرض* Bed/ Nurse*	سرير/ طبيب* Bed/ Doctor*	معدل الإشغال Occupancy Rate	متوسط مدة الإقامة Average of Staying	أيام الإقامة Days of Stay	عدد مرضى القسم الداخلي Number of Inpatients	عدد الأسرة العاملة Number of Functioning Beds	المستشفى
وزارة الصحة:								
Albraha Hospital	0.8	1.3	44.8	4.1	24,037	5,813	147	مستشفى البراحة
Al Amal Hospital	1.0	6.7	91.1	76.9	26,605	346	80	مستشفى الأمل
Total (1)	0.8	1.9	61.1	8.2	50,642	6,159	227	المجموع (1)
هيئة الصحة بدبي:								
Rashid Hospital	0.4	1.4	57.0	9.0	130,923	14,626	629	مستشفى راشد
Dubai Hospital	0.6	2.3	43.8	3.5	99,357	28,349	622	مستشفى دبي
Al Wasl Hospital	0.7	3.5	36.3	2.0	66,696	32,974	504	مستشفى الوصل
Total (2)	0.6	2.1	46.4	3.9	296,976	75,949	1,755	المجموع (2)
Grand Total (1+2)	0.6	2.0	48.1	4.2	347,618	82,108	1,982	المجموع الكلي (2+1)

* يشمل الأطباء البشريين والمرضى بالمستشفيات فقط
المصدر: وزارة الصحة
هيئة الصحة بدبي

* Includes physicians and nurses in hospitals only
Source: Ministry of Health
Dubai Health Authority

مرضى القسم الداخلي لمستشفيات هيئة الصحة بدبي
Inpatients at Dubai Health Authority Hospitals
(2008)

شكل (06 - 02) Figure



مؤشرات أداء مستشفيات القطاع الطبي الخاص - إمارة دبي
Private Sector Hospitals Performance Indicators - Emirate of Dubai
(2008)

جدول (05 - 06) Table

Title	سرير/مرض Bed/ Nurse	سرير/طبيب Bed/ Doctor	معدل الإشغال Occupan- cy Rate	متوسط مدة الإقامة Average of Stay- ing	عدد أيام الإقامة Days of Stay	عدد الأسرة العاملة Number of Func- tioning Beds	مرضى القسم الداخلي Inpatients	المترددون على العيادات التخصصية* Attendants to Specialty Clinics*	البيان
Iranian Hospital	0.9	1.7	91.9	2.3	44,966	134	19,332	617,700	المستشفى الإيراني
Belhoull Specialist Hospital	0.4	1.2	43.3	2.3	10,272	65	4,530	25,384	مستشفى بالهول الطبي التخصصي
Belhoull European Hospital	0.2	0.4	55.0	1.4	2,410	12	1,773	56,203	مستشفى بالهول الأوربي
Medcare Hospital	0.5	1.3	30.1	2.4	6,949	63	2,898	18,095	مستشفى ميدكير
New Medical Center Hospital	0.3	0.6	5.6	0.9	533	26	601	101,840	مستشفى المركز الطبي الجديد
Wellcare Hospital	0.7	1.2	57.8	2.5	26,577	126	10,737	151,528	مستشفى ولكير
American Hospital	0.5	1.2	77.9	2.8	42,624	150	15,044	120,981	المستشفى الأمريكي
Canadian Specialist Hospital	0.1	0.2	49.5	6.2	1,085	6	175	4,404	المستشفى الكندي التخصصي
Emirates Hospital	0.3	0.4	22.2	0.9	1,457	18	1,610	30,803	مستشفى الإمارات
Zulaikha Hospital	0.6	1.0	14.5	0.8	4,175	79	5,135	35,385	مستشفى زليخة
Gulf Plastic Surgery Hospital	0.6	0.7	6.7	0.7	122	5	167	659	مستشفى الخليج للجراحة والتجميل
Nero Spinal Hospital	0.6	1.8	61.9	13.2	7,914	35	597	8,412	مستشفى الجراحة العصبية والعمود الفقري
Jebel Ali Center International Hospital	0.1	0.4	52.7	2.8	3,078	16	1,089	66,093	مستشفى مركز جبل علي الدولي
N.M.C. Specialist Hospital	0.5	1.2	4.1	1.7	1,295	87	763	13,730	مستشفى إن إم سي التخصصي
Modern International Hospital	0.6	1.2	15.9	3.1	3,666	63	1,162	22,130	المستشفى الدولي الحديث
Jebel Ali Hospital	0.2	0.4	33.0	1.5	1,324	11	870	30,204	مستشفى جبل علي
AlRaffa Hospital	0.4	1.1	46.2	1.0	2,528	15	2,466	24,866	مستشفى الرفاعة
Total	0.5	1.0	48.5	2.3	160,975	911	68,949	1,328,417	المجموع

* Excluding Attendances to Emergency
Source: Dubai Health Authority

* لا يشمل المترددون على الطوارئ
المصدر: هيئة الصحة بدبي

مرضى المستشفيات الحكومية والخاصة (داخلي/ خارجي) - إمارة دبي
Government and Private Hospitals Patients (In/ Out) - Emirate of Dubai
(2006 - 2008)

جدول (06 - 06) Table

Title	مرضى القسم الداخلي Inpatients			المترددون على العيادات التخصصية* Attendants to Specialty Clinics*			البيان
	2008	2007	2006	2008	2007	2006	
Ministry of Health:							وزارة الصحة:
Number	6,159	6,087	6,218	64,597	67,628	76,774	العدد
%	4.3	4.6	...	3.6	4.0	...	%
Dubai Health Authority:							هيئة الصحة بدبي:
Number	66,984	60,867	57,793	453,584	359,683	354,917	العدد
%	47.2	45.9	...	24.5	21.3	...	%
Private Sector:							القطاع الخاص:
Number	68,950	65,667	...	1,328,416	1,265,158	...	العدد
%	48.5	49.5	...	71.9	74.7	...	%
Total							المجموع
Number	142,093	132,621	...	1,848,597	1,692,469	...	العدد
%	100.0	100.0	100.0	100.0	100.0	100.0	%

* Excluding attendances to emergency and other health centers

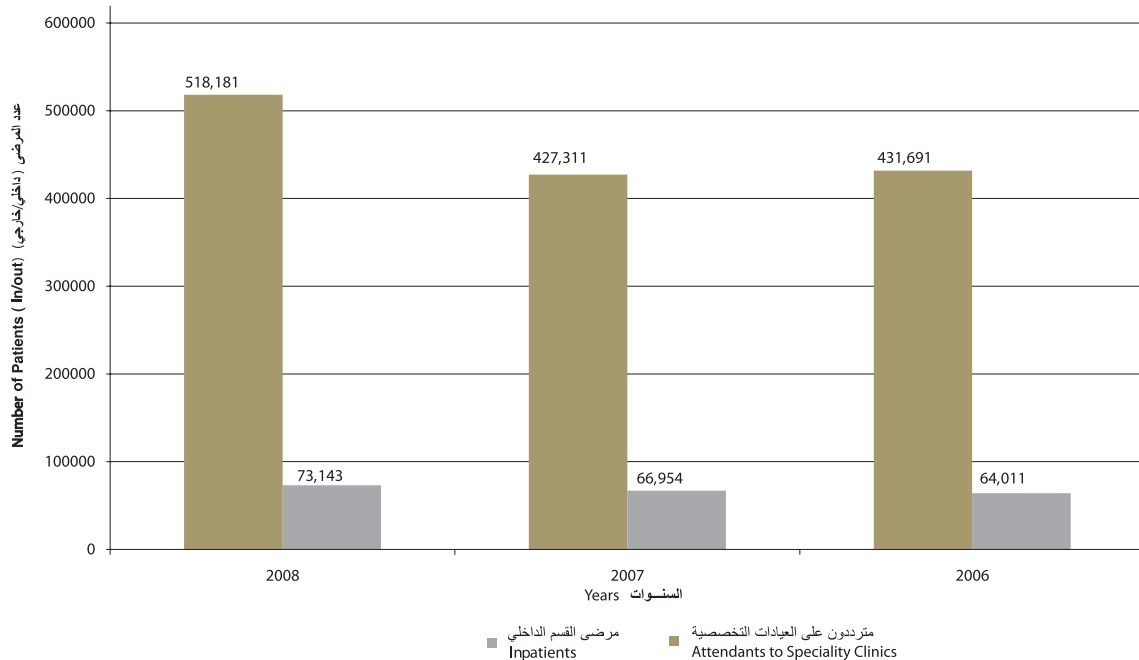
Source: Ministry of Health
Dubai Health Authority

* لا تشمل المترددين على الطوارئ والمراكز الصحية الأخرى

المصدر: وزارة الصحة
هيئة الصحة بدبي

مرضى المستشفيات الحكومية (داخلي/ خارجي) - إمارة دبي
Government Hospitals Patients (In/ Out) - Emirate of Dubai
(2006 - 2008)

شكل (06 - 03) Figure



مرضى المستشفيات الحكومية والخاصة (داخلي/ خارجي) حسب التخصص - إمارة دبي
Patients (In/ Out) at Government and Private Hospitals by Specialty - Emirate of Dubai
(2008)

جدول (06 - 07) Table (06 - 07)

Speciality	مرضى القسم الداخلي Inpatients				المترددون على العيادات التخصصية* Attendants to Specialty Clinics*				التخصص
	المجموع Total	خاص Private	محلي Local	اتحادي Federal	المجموع Total	خاص Private	محلي Local	اتحادي Federal	
Intenal medicine	4,515	2,156	1,599	760	52,457	26,904	17,111	8,442	أمراض باطنية
Cardiology	4,429	-	4,106	323	21,513	-	17,817	3,696	أمراض قلبية
Chest Diseases	6,591	6,354	177	60	278,857	274,602	3,867	388	أمراض صدرية
Gastroen Terology	9,864	9,031	833	-	110,489	104,532	5,957	-	أمراض الجهاز الهضمي
Infections Dieases	4,177	2,799	1,378	-	55,649	50,303	5,346	-	أمراض معدية
Psychology	3,345	939	2,050	356	84,206	48,892	24,503	10,811	أمراض عصبية ونفسية
Haematology	1,126	288	838	-	3,869	2,442	1,427	-	أمراض الدم
Urology Diseases	997	-	803	194	7,969	-	5,554	2,415	أمراض المسالك البولية
Nephrology	718	-	718	-	3,769	-	3,769	-	أمراض الكلى
Orthopaedic Diseases	7,855	2,058	5,334	463	152,205	114,895	31,221	6,089	أمراض العظام
Ophthalmology Diseases	2,711	1,437	1,241	33	70,559	46,819	20,563	3,177	أمراض العيون
ENT	1,888	546	1,133	209	56,908	38,377	15,124	3,407	أنف وأذن وحنجرة
Gynic and Obstitric Diseases	34,433	12,389	20,058	1,986	80,997	12,863	62,298	5,836	أمراض نساء وولادة
Paediatrics	6,655	-	6,034	621	16,344	-	12,840	3,504	أطفال
Dermatology Diseases	6,401	6,375	25	1	186,128	172,304	11,385	2,439	أمراض جلدية وتناسلية
General Surgery	5,135	-	4,134	1,001	12,798	-	9,851	2,947	جراحة عامة
Neonatology	6,087	-	6,066	21	1,019	-	1,019	-	حديثي الولادة
Tuberculosis	-	-	-	-	-	-	-	-	الدرن
Oncology	4,575	1,515	3,060	-	13,652	10,268	3,384	-	الأورام
Physical Medical	-	-	-	-	66,591	-	58,871	7,720	علاج طبيعي
Dential	706	-	606	100	43,848	-	40,122	3,726	أسنان
Vascular Diseases	4,911	4,831	80	-	47,542	45,251	2,291	-	أمراض الأوعية الدموية
Other	24,974	18,232	6,711	31	479,228	379,964	99,264	-	أخرى
Total	142,093	68,950	66,984	6,159	1,846,597	1,328,416	453,584	64,597	المجموع

* Excluding attendances to emergency and other health centers
Source: the above mentioned organizations

* لا تشمل المترددين على الطوارئ والمراكز الصحية الأخرى
المصدر: الجهات المذكورة

العمليات الجراحية بالمستشفيات الحكومية والخاصة حسب التخصص - إمارة دبي
Operations at Government and Private Hospitals by Specialty - Emirate of Dubai
(2006 - 2008)

جدول (06 - 08) Table

Speciality	2008				2007				2006				التخصص
	المجموع Total	خاص Private	محلي Local	الحادي Federal	المجموع Total	خاص Private	محلي Local	الحادي Federal	المجموع Total	خاص Private	محلي Local	الحادي Federal	
General Surgery	14,235	8,319	5,271	645	11,471	7,563	3,402	506	13,801	8,406	4,852	543	جراحة عامة
Orthopedics Surgery	304	-	-	304	8,081	3,936	3,914	231	8,305	4,030	4,020	255	جراحة عظام
Cardiac Surgery	733	347	386	-	551	315	236	-	206	-	206	-	جراحة قلب
Nuro Surgery	911	438	473	-	965	461	504	-	1,161	679	482	-	جراحة أعصاب
Paediatric Surgery	1,637	126	1,511	-	1,465	120	1,345	-	1,232	29	1,203	-	جراحة أطفال
Urology Surgery	2,849	2,093	660	96	2,503	1,903	499	101	2,376	1,767	497	112	جراحة مسالك بولية
Ophthalmology Surgery	3,221	1,596	1,594	31	2,547	1,451	1,083	13	2,734	1,701	1,022	11	جراحة عيون
Gynae and Obstetric Surgery	12,329	6,318	5,586	425	12,881	6,382	5,991	508	12,053	6,158	5,396	499	جراحة نساء وولادة
Ear, Noise, Throat Surgery	3,538	2,506	866	166	3,724	2,557	970	197	1,200	-	962	238	جراحة أنف وأذن وحنجرة
Dental Surgery	871	262	515	94	659	238	329	92	636	-	513	123	جراحة أسنان
Other Surgery	12,368	4,470	7,857	41	7,906	4,064	3,784	58	11,094	7,708	3,310	76	جراحة أخرى
Total	52,996	26,475	24,719	1,802	52,753	28,990	22,057	1,706	54,798	30,478	22,463	1,857	المجموع

Source: Ministry of Health
Dubai Health Authority

المصدر: وزارة الصحة
هيئة الصحة بدبي

خدمات المراكز الصحية الحكومية (العيادات العامة) - إمارة دبي
Government Health Centers (General Clinics) Services - Emirate of Dubai
(2006 - 2008)

جدول (06 - 09) Table

Title	2008	2007	2006	البيان
Ministry of Health:				وزارة الصحة:
Treated Patients*	159,178	177,229	182,249	المعالجون*
Doctors**	48	48	43	الأطباء**
Treated Patients/ Doctor	3,316	3,692	4,238	معالج/ طبيب
Dubai Health Authority:				هيئة الصحة بدبي:
Treated Patients	721,697	718,106	669,698	المعالجون
Doctors**	303	325	320	الأطباء**
Treated Patients/ Doctor	2,382	2,210	2,093	معالج/ طبيب
Total				المجموع
Treated Patients*	880,875	895,335	851,947	المعالجون*
Doctors**	351	373	363	الأطباء**
Treated Patients/ Doctor	2,510	2,400	2,347	معالج/ طبيب

* Excluding Jumeira Dental Center, School Health, Preventive Medicine

** Includes Dentists

Source: Ministry of Health
Dubai Health Authority

* لا يشمل عيادة أسنان الجميرا، الصحة المدرسية، الطب الوقائي
** تشمل أطباء الأسنان
المصدر: وزارة الصحة
هيئة الصحة بدبي

خصائص العيادات العامة والمراكز الصحية بالقطاع الطبي الخاص - إمارة دبي
 Characteristics of General Clinics and Medical Centers at Private Sector - Emirate of Dubai
 (2006 - 2008)

جدول (06 - 10) Table (06 - 10)

Title	2008	2007	2006	البيان
General Clinic and Medical Centers	639	596	...	العيادات العامة والمراكز الطبية
Physicians	3,530	2,336	...	الأطباء
Dentists	1,370	848	...	أطباء الأسنان
Nurses	4,890	3,149	...	الممرضون
Treated Patient	720,011	685,785	...	المعالجون
Treated Patients/ Doctors	147	215	...	معالج / طبيب
Treated Patients/ Nurse	147	218	...	معالج / ممرض

Source: Dubai Health Authority

المصدر: هيئة الصحة بدبي

خدمات الصحة المدرسية - إمارة دبي
 School Health Services - Emirate of Dubai
 (2005/2006 - 2007/2008)

جدول (06 - 11) Table (06 - 11)

متوسط التردد لكل Average Attendance Per		عدد الطلاب لكل Number of Students Per		مجموع المتكردين Total of Attendants	عدد الطلاب Number of Students	العاملون Manpower		العيادات Clinics		السنوات Years
ممرض Nurse	طبيب Doctor	ممرض Nurse	طبيب Doctor			ممرض Nurse	طبيب Doctor	بالمدراس At School	مركزية Central	
402	1,688	433	1,818	33,761	36,362	84	20	87	2	2005/2006
334	1,756	381	2,004	26,344	30,062	79	15	86	2	2006/2007
213	887	401	1,670	15,975	30,065	75	18	86	1	2007/2008

Source: Ministry of Health

المصدر: وزارة الصحة

خدمات طب الأسنان بالمستشفيات ومراكز الرعاية الأولية الحكومية والقطاع الطبي الخاص - إمارة دبي
Dental Services at Government Hospitals, Primary Health Care Centers and Private Sector - Emirate of Dubai
(2006 - 2008)

جدول (06 - 12) Table (06 - 12)

Title	2008				2007				2006				البيان
	المجموع Total	خاص** Private**	محلي Local	إتحادي Federal	المجموع Total	خاص** Private**	محلي Local	إتحادي Federal	المجموع Total	خاص Private	محلي Local	إتحادي Federal	
Clinics*	684	657	16	11	641	614	16	11	26	...	16	10	العيادات*
Doctors	1,070	939	96	35	968	840	96	32	114	...	81	33	الأطباء
Treated Patients	897,936	742,640	116,132	39,164	833,643	685,725	111,558	36,360	160,289	...	112,297	47,992	المعالجون
Treated Patients/ Doctor	839	791	809	1,119	861	1,210	1,162	1,136	1,406	...	1,386	1,454	معالج/ طبيب

* Including clinics at hospitals and primary healthcare in government sector

* تشمل العيادات بالمستشفيات ومراكز الرعاية الأولية للقطاع الحكومي

** Including hospitals, general clinics and medical centers

** يشمل المستشفيات والعيادات العامة والمراكز الصحية

Source: Ministry of Health

المصدر: وزارة الصحة

Dubai Health Authority

هيئة الصحة بدبي

الخدمات الطبية المساعدة بالمستشفيات الحكومية والقطاع الطبي الخاص - إمارة دبي
Medical Supporting Services at Government Hospitals and Private Sector - Emirate of Dubai
(2006 - 2008)

جدول (06 - 13) Table (06 - 13)

علاج طبيعي Physiotherapy				تخطيط قلب E.C.G				مختبر Laboratory				أشعة X-Ray				السنوات Years
المجموع Total	خاص* Private*	محلي Local	إتحادي Federal	المجموع Total	خاص* Private*	محلي Local	إتحادي Federal	المجموع Total	خاص* Private*	محلي Local	إتحادي Federal	المجموع Total	خاص* Private*	محلي Local	إتحادي Federal	
267,473	-	258,210	9,263	39,711	-	36,954	2,757	13,226,144	2,245,945	9,759,464	1,220,735	738,001	255,894	445,215	36,892	2006
300,503	-	293,421	7,082	38,327	-	33,754	4,573	15,770,789	3,096,457	11,461,365	1,212,967	1,185,179	568,818	580,356	36,005	2007
243,663	-	235,943	7,720	39,408	-	33,952	5,456	9,306,177	2,941,634	5,162,800	1,201,743	878,293	540,377	303,230	34,686	2008

* Including hospitals, general clinics and medical centers

* يشمل المستشفيات والعيادات العامة والمراكز الصحية

Source: Ministry of Health

المصدر: وزارة الصحة

Dubai Health Authority

هيئة الصحة بدبي

الخدمات الطبية بالعيادة العامة لبلدية وشركة دبي والعاملون بها
 Medical Services at Public Clinic in Dubai Municipality and Dubai Police and Its Employees
 (2006 - 2008)

جدول (06 - 14)

Title	2008		2007		2006		البيان
	الشرطة Police	بلدية دبي Dubai Municipality	الشرطة Police	بلدية دبي Dubai Municipality	الشرطة Police	بلدية دبي Dubai Municipality	
Employees							
العاملون							
Physicians*	40	7	40	7	36	7	أطباء*
Pharmacists and Dispensers	23	4	23	4	22	4	صيادلة ومساعدتهم
Nurses	148	7	148	7	148	7	مرضون
Technicians	36	25	36	26	35	27	فنيون
Others	91	12	91	13	96	8	آخرون
Total	338	55	338	57	337	49	المجموع
Medical Services							
الخدمات الطبية							
Laboratory Tests	220,791	487,413	232,412	798,177	204,793	908,683	فحوص مختبر
X-ray	27,025	87,699	28,447	83,057	60,540	125,931	أشعة
Physio Treatment	6,792	-	7,149	-	7,795	-	علاج طبيعي
Labor Examination**	-	196,358	-	201,270	-	263,681	فحص عمالة**
Attendants***	...	48,720	...	46,044	...	28,966	المترددون***
<p>* Including Dentists ** Including New Employment and Expatriates Labour Examination *** Dubai Municipality Employees Treatments Source: Public Clinic in Dubai Municipality Dubai Health Authority</p>							
<p>* يشمل أطباء الأسنان ** يشمل فحص العاملين الجدد والعمالة الوافدة *** عدد علاجات موظفي البلدية المصدر: عيادة بلدية دبي هيئة الصحة بدبي</p>							

التطعيمات حسب النوع وفئات السن والجنسية - إمارة دبي
 Immunization by Type, Age Groups and Nationality - Emirate of Dubai
 (2007 - 2008)

جدول (06 - 15) Table

Type of immunization	Sector	2007									القطاع	نوع التطعيم
		المجموع Total			(5-2) سنوات Years		(1 - أقل من 2) سنة (1 - Less than 2) Years		أقل من سنة Less than 1 Year			
		المجموع Total	غير مواطنين Non Citizens	مواطنون Citizens	غير مواطنين Non Citizens	مواطنون Citizens	غير مواطنين Non Citizens	مواطنون Citizens	غير مواطنين Non Citizens	مواطنون Citizens		
BCG	Federal	15,353	7,826	7,527	89	158	23	11	7,714	7,358	إحادي	الدرن
	Local	489	161	328	85	160	9	105	67	63	محلي	
	Private	5,051	4,089	962	165	9	376	118	3,548	835	القطاع الخاص	
M.M.R	Federal	9,704	6,056	3,648	1,313	825	4,743	2,823	-	-	إحادي	الحصبة والحصبة الألمانية والنكافية
	Local	4,084	2,877	1,207	955	588	1,880	298	42	321	محلي	
	Private	7,690	6,661	1,029	2,014	222	4,167	662	480	145	القطاع الخاص	
D.P.T	Federal	29,462	15,452	14,010	1,777	1,244	5,128	3,231	8,547	9,535	إحادي	الثلاثي
	Local	23,146	10,690	12,456	1,104	1,192	2,379	2,494	7,207	8,770	محلي	
	Private	24,211	20,234	3,977	2,674	614	3,473	928	14,087	2,435	القطاع الخاص	
Polio	Federal	34,055	19,803	14,252	1,688	1,195	4,925	3,107	13,190	9,950	إحادي	ثقل أطفال
	Local	23,117	10,710	12,407	1,201	1,104	2,373	2,494	7,136	8,809	محلي	
	Private	24,171	20,481	3,690	3,076	641	3,648	803	13,757	2,246	القطاع الخاص	
D.T	Federal	-	-	-	-	-	-	-	-	-	إحادي	دفتيريا
	Local	153	71	82	16	21	15	15	40	46	محلي	
	Private	-	-	-	-	-	-	-	-	-	القطاع الخاص	
Flu	Federal	26,210	13,555	12,655	88	223	5,014	3,192	8,453	9,240	إحادي	انفلونزا
	Local	19,799	8,929	10,870	86	241	1,931	2,084	6,912	8,545	محلي	
	Private	3,437	2,617	820	841	194	734	251	1,042	375	القطاع الخاص	
Hepatitis	Federal	27,255	13,457	13,798	24	31	61	77	13,372	13,690	إحادي	الإلتهاب الكبدي (ب)
	Local	15,747	7,129	8,618	25	43	279	183	6,825	8,392	محلي	
	Private	19,873	16,936	2,937	1,145	203	1,516	295	14,275	2,439	القطاع الخاص	
Pneumonia Con-junctates Vaccine	Federal	-	-	-	-	-	-	-	-	-	إحادي	الإلتهاب الرئوي الممتد
	Local	6,878	2,281	4,597	15	20	68	123	2,198	4,454	محلي	
	Private	3,775	3,067	708	126	27	649	143	2,292	538	القطاع الخاص	
Other	Federal	10,830	7,973	2,857	80	75	20	21	7,873	2,761	إحادي	أخرى
	Local	-	-	-	-	-	-	-	-	-	محلي	
	Private	-	-	-	-	-	-	-	-	-	القطاع الخاص	

تابع جدول (15 - 06) Cont'd Table

Type of immunization	Sector	2008									القطاع	نوع التطعيم
		المجموع Total			(5-2) سنوات Years		(1 - أقل من 2) سنة (1 - Less than 2) Years		أقل من سنة Less than 1 Year			
		المجموع Total	غير مواطنين Non Citizens	مواطنون Citizens	غير مواطنين Non Citizens	مواطنون Citizens	غير مواطنين Non Citizens	مواطنون Citizens	غير مواطنين Non Citizens	مواطنون Citizens		
BCG	Federal	15,035	7,954	7,081	5	5	16	16	7,933	7,060	الحادي	الدرن
	Local	2,498	81	2,417	4	5	22	2,116	55	296	محلي	
	Private	5,305	4,295	1,010	174	9	395	124	3,726	877	القطاع الخاص	
M.M.R	Federal	10,637	6,255	4,382	1,247	1,268	5,008	3,114	-	-	الحادي	حصبة وحصبة ألمانية ونكافية
	Local	4,352	2,835	1,517	868	1,022	1,936	220	31	275	محلي	
	Private	8,075	6,995	1,080	2,115	233	4,375	695	505	152	القطاع الخاص	
D.P.T	Federal	31,505	15,217	16,288	1,774	1,720	5,871	3,972	7,572	10,596	الحادي	الثلاثي
	Local	26,558	11,339	15,219	1,164	1,490	2,632	3,139	7,543	10,590	محلي	
	Private	25,422	21,245	4,177	2,808	645	3,646	975	14,791	2,557	القطاع الخاص	
Polio	Federal	42,516	20,506	22,010	1,767	1,749	5,893	16,289	12,846	3,972	الحادي	شلل أطفال
	Local	26,746	11,419	15,327	1,196	1,518	2,654	3,164	7,569	10,645	محلي	
	Private	24,930	21,055	3,875	3,229	673	3,381	843	14,445	2,359	القطاع الخاص	
D.T	Federal	-	-	-	-	-	-	-	-	-	الحادي	دفتريا
	Local	189	83	106	33	28	22	25	28	53	محلي	
	Private	-	-	-	-	-	-	-	-	-	القطاع الخاص	
Flu	Federal	28,056	13,592	14,464	269	362	5,832	3,695	7,491	10,407	الحادي	انفلونزا
	Local	23,508	9,944	13,564	184	314	2,300	2,542	7,460	10,708	محلي	
	Private	3,609	2,748	861	883	204	771	263	1,094	394	القطاع الخاص	
Hepatitis	Federal	27,584	13,418	14,166	32	30	85	57	13,301	14,079	الحادي	التهاب كبدي (ب)
	Local	18,433	7,692	10,741	34	38	184	134	7,474	10,569	محلي	
	Private	20,867	17,783	3,084	1,202	213	1,592	310	14,989	2,561	القطاع الخاص	
Pneumonia Vaccines	Federal	-	-	-	-	-	-	-	-	-	الحادي	الإلتهاب الرئوي الممتد
	Local	16,584	5,381	11,203	11	63	1,179	2,489	4,191	8,651	محلي	
	Private	3,854	3,221	633	132	28	682	150	2,407	455	القطاع الخاص	
Other	Federal	31,870	17,250	14,620	49	94	1,280	2,852	15,921	11,674	الحادي	أخرى
	Local	-	-	-	-	-	-	-	-	-	محلي	
	Private	-	-	-	-	-	-	-	-	-	القطاع الخاص	

Source: Ministry of Health
Dubai Health Authorityالمصدر: وزارة الصحة
هيئة الصحة بدبي

الأمراض المعدية المبلَّغ عنها حسب نوع المرض والجنسية - إمارة دبي
Notified Infectious Diseases by Type and Nationality - Emirate of Dubai
(2007 - 2008)

جدول (16 - 06) Table

Disease	2008									2007									المرض
	المجموع Total			محلي Local			إتحادي Federal			المجموع Total			محلي Local			إتحادي Federal			
	مجموع Total	غير مواطن Non-Citizen	مواطن Citizen	مجموع Total	غير مواطن Non-Citizen	مواطن Citizen	مجموع Total	غير مواطن Non-Citizen	مواطن Citizen	مجموع Total	غير مواطن Non-Citizen	مواطن Citizen	مجموع Total	غير مواطن Non-Citizen	مواطن Citizen	مجموع Total	غير مواطن Non-Citizen	مواطن Citizen	
Pulmonary T.B	751	712	39	280	264	16	471	448	23	803	396	407	387	20	الدرن
Chicken Pox	9,066	5,850	3,216	2,096	684	1,412	6,970	5,166	1,804	7,919	3,807	4,112	2,779	1,333	الجدري المائي
Viral Hepatitis (A)	112	95	17	29	21	8	83	74	9	122	57	65	56	9	التهاب الكبد الوبائي (أ)
Viral Hepatitis (B)	897	814	83	30	18	12	867	796	71	1,511	719	792	720	72	التهاب الكبد الوبائي (ب)
Viral Hepatitis (C)	392	249	143	13	8	5	379	241	138	516	238	278	180	98	التهاب الكبد الوبائي (ج)
Pneumonia	2	1	1	2	1	1	-	-	-	169	169	-	-	-	الإلتهاب الرئوي
Herpes Zoster	47	31	16	47	31	16	-	-	-	185	185	-	-	-	الهربس
HIV + VE	17	14	3	17	14	3	-	-	-	414	414	-	-	-	العوز المناعي الإيجابي
Meningitis	928	927	1	51	50	1	877	877	-	918	193	725	725	...	الإلتهاب السحائي
Mumps	286	228	58	59	39	20	227	189	38	196	97	99	68	31	نكافي وبائي
Typhoid and Para typhoid	233	227	6	24	22	2	209	205	4	222	84	138	127	11	تيفوئيد بارا تيفوئيد
Other	3,482	3,206	276	276	167	109	3,206	3,039	167	2,152	767	1,385	1,246	139	أخرى
Total	16,213	12,354	3,859	2,924	1,319	1,605	13,289	11,035	2,254	15,127	11,059	4,068	7,126	4,771	2,355	8,001	6,288	1,713	المجموع

Source: Ministry of Health
Dubai Health Authority

المصدر: وزارة الصحة
هيئة الصحة بدبي

المرضى المصابون بفيروس نقص المناعة ومرض السل والملاريا حسب الفئة العمرية والجنس - إمارة دبي
Infected Patientst by HIV/ AIDS, Tuberculosis and Malaria by Age and Sex - Emirate of Dubai
(2008)

جدول (17 - 06) Table

المجموع Total	+40	39 - 35	34 - 30	29 - 25	24 - 20	19 - 15	14 - 10	9 - 5	أقل من 5 سنوات Less Than 5 Years	فئات السن Age Group	
...	Male	ذكور
...	Female	إناث
...	Total	جملة
...	Male	ذكور
...	Female	إناث
471	Total	جملة
...	Male	ذكور
...	Female	إناث
877	Total	جملة
8	4	3	-	1	-	-	-	-	-	Male	ذكور
11	1	1	2	4	3	-	-	-	-	Female	إناث
19	5	4	2	5	3	-	-	-	-	Total	جملة
237	50	33	44	65	36	2	1	1	5	Male	ذكور
43	4	1	6	15	8	6	1	-	2	Female	إناث
280	54	34	50	80	44	8	2	1	7	Total	جملة
49	7	4	7	17	9	1	1	-	3	Male	ذكور
2	-	-	-	-	-	-	1	-	1	Female	إناث
51	7	4	7	17	9	1	2	-	4	Total	جملة
9	5	1	3	-	-	-	-	-	-	Male	ذكور
7	1	3	-	2	-	1	-	-	-	Female	إناث
16	6	4	3	2	-	1	-	-	-	Total	جملة
163	41	27	37	43	12	2	-	-	1	Male	ذكور
79	15	8	18	20	15	2	1	-	-	Female	إناث
242	56	35	55	63	27	4	1	-	1	Total	جملة
132	29	12	15	29	40	1	2	3	1	Male	ذكور
20	5	-	4	3	1	1	1	2	3	Female	إناث
152	34	12	19	32	41	2	3	5	4	Total	جملة

Source: Ministry of Health
Dubai Health Authority

المصدر: وزارة الصحة
هيئة الصحة بدبي

