

الباب الثاني عشر  
**Chapter Twelve**

السياحة  
**Tourism**

## الباب الثاني عشر: السياحة

### Chapter Twelve: Tourism

The tourism sector is one of the most important economic sectors which experienced a dramatic growth in Dubai and has been driven by several factors such as its strategic geographic location situated between Europe, Asia, and Africa, excellent infrastructure, proactive economic policies, clean beaches, sunshine throughout the year, and its mild winter season especially for visitors from Western countries to enjoy coastal areas and archeological sites.

If we look at Dubai's hotel infrastructure, we notice that visitors have a wide range of choices since all global hotel chains own or operate hotels in Dubai. It is not the number of hotels that attracts visitors but the very high service quality and standards provided by these hotels. Dubai is also famous for being a shopper's paradise and caters for all tastes and budgets through its shopping centers, in addition to its parks and various gardens in different parts of the emirate. Dubai is also renowned for holding periodic shopping festivals and international exhibitions for different activities. The number of hotels in Dubai increased from (302) hotel in 2006 to (341) hotel in 2008, or at 12.9% increase rate with a corresponding increase in the number of rooms and beds.

This data covered the three years 2006, 2007, 2008, The data sources were from the Department of Tourism and Commerce Marketing in Dubai, bearing in mind that these data are updated on an annual periodic basis.

تعتبر السياحة من أهم القطاعات الاقتصادية التي شهدت إزدهاراً في إمارة دبي. ويرجع ذلك إلى توافر عدة عوامل منها موقع دبي الجغرافي الإستراتيجي على تقاطع الطرق بين أوروبا وآسيا وأفريقيا. وبنيتها التحتية الممتازة، ووسائل الاتصال والمواصلات الحديثة، وسياساتها الاقتصادية الفاعلة، وشواطئها الخلابة وشمسها المشرقة على مدار السنة وملائمة طقسها المعتدل في فصل الشتاء خاصة للزوار من الدول الأوروبية للتمتع بالرحلات الشاطئية وزيارة المناطق الأثرية.

وإذا نظرنا للبنية التحتية للفنادق، فإن الزوار في دبي لديهم خيارات لا تحصى في اختيار الفندق المناسب لهم حيث أن جميع سلاسل الفنادق العالمية تملك أو تدبر فنادق في دبي. وليس عدد الفنادق هو ما يجذب السياح فحسب، بل الخدمة عالية النوعية والمعايير التي تقدمها تلك الفنادق. كما تشتهر دبي بكونها جنة المتسوقين، حيث توفر خيارات ترضي جميع الأذواق والميزانيات من الأسواق والمراكز التجارية المزدهرة بالإضافة إلى المنتزهات والحدائق المتنوعة في مختلف أرجاء الإمارة. وتمتاز دبي بإقامة مهرجانات دورية للتسوق وإقامة المعارض العالمية لختلف الفعاليات. وقد إزداد عدد الفنادق في دبي من (302) فندقاً عام 2006 إلى (341) فندقاً عام 2008 بنسبة زيادة بلغت 12.9%. كما إزداد بالمقابل عدد الغرف والأسرّة المتاحة.

يغطي هذا الباب بيانات ثلاث سنوات هي 2006، 2007، 2008، وأما مصدر البيانات من دائرة السياحة والتسويق التجاري في دبي. علماً بأنه يتم تحديث البيانات من مصدرها بشكل دوري سنوياً.

**Main results:**

The total number of hotels in the Emirate of Dubai was (341) hotel in 2008 with a total number of rooms (37,261) and an average occupancy rate of 81.5%, while the number of beds was (58,356) and an average bed occupancy rate of 80.4%.

The total number of guests at Emirate hotels was (6,273,291) guest in 2008 of which 34.8% were European, 29.8% were from Asian and African countries, 10.3% were from G.C.C. countries (excluding the UAE), 8.9% were Americans, 7.6% were Arabs (excluding G.C.C. nationals), 5.5% were from United Arab Emirates, and finally 3.1% from Oceania countries.

The Hotel guests stayed in hotels (16,653,704) night in 2008 of which 40.2% were European, 30.3% were from Asian and African countries, 8.4% were from G.C.C. countries (excluding the UAE), 7.6% were Americans, 7.0% were Arabs (excluding G.C.C. nationals), 3.9% were from United Arab Emirates, and finally 2.6% were from Oceania countries.

Hotel guests at 5 star hotels were 40% of the total, followed by 25% at 4 star hotels and 14% at 3 star hotels.

Total revenues from hotels were AED (13.2) billion in 2008 of which 61.2% were from Lodging and 38.8% were from other Revenues.

The total number of hotel apartments in 2008 was (152) building contained a (13,196) apartment with occupancy rate of 79.1%. The number of guests at hotel apartments was (1,258,008) guest in 2008 stayed a total of (5,767,363) nights, 31.0% were Asian and African guests, 25.2% were European, 14.8% were from G.C.C. countries (excluding the UAE), 9.4% were Arabs (excluding G.C.C. nationals), 8.6% were Americans, 7.4% were from the United Arab Emirates and finally 3.6% were from Oceania countries.

Total revenue from hotel apartments were AED (2.0) billion of which 93.2% were from Lodging and 6.8% were from other Revenues.

**النتائج الرئيسية**

بلغ إجمالي الفنادق في إمارة دبي (341) فندقاً عام 2008. كما بلغ عدد الغرف (37,261) وبمتوسط إشغال بلغ 81.5 % بينما بلغ عدد الأسرة (58,356) سرير وبمتوسط إشغال بلغت نسبته 80.4 %.

بلغ إجمالي عدد النزلاء بفنادق الإمارة (6,273,291) نزلاً عام 2008 شكلت الجنسيات الأوروبية أعلى نسبة بلغت 34.8 % ثم الدول الآسيوية والأفريقية بنسبة 29.8 % ثم دول مجلس التعاون الخليجي (عدا دولة الإمارات) 10.3 % والدول الأمريكية 8.9 % والدول العربية (عدا دول مجلس التعاون) 7.6 % ودولة الإمارات العربية المتحدة 5.5 % وأخيراً دول أوقيانوسيا بنسبة 3.1 %

وقد أمضى النزلاء في الفنادق (16,653,704) ليلة عام 2008 كان نصيب الجنسيات من الدول الأوروبية 40.2 % والدول الآسيوية والإفريقية 30.3 % ودول مجلس التعاون (لا تشمل دولة الإمارات) 8.4 % والدول الأمريكية 7.6 % والدول العربية (لا تشمل دول مجلس التعاون) 7.0 % ودولة الإمارات العربية المتحدة 3.9 % ودول أوقيانوسيا 2.6 %.

وقد تركز النزلاء في الفنادق فئة الخمس نجوم بنسبة 40 % من إجمالي النزلاء يليها نزلاء فئة الأربع نجوم بنسبة 25 % ثم فئة الثلاث نجوم بنسبة 14 %.

بلغ إجمالي الإيرادات بالفنادق (13.2) مليار درهم عام 2008. شكلت إيرادات الإقامة منها 61.2 % و 38.8 % إيرادات أخرى.

بلغ إجمالي مباني الشقق الفندقية 152 مبنى عام 2008 احتوت على (13,196) شقة وبمعدل إشغال 79.1 % وبلغ عدد النزلاء فيها (1,258,008) نزلاً عام 2008 امضوا (5,767,363) ليلة كان نصيب الدول الآسيوية والأفريقية من عدد النزلاء 31.0 % تليها الدول الأوروبية 25.2 % ودول مجلس التعاون الخليجي (لا تشمل دولة الإمارات) 14.8 % والدول العربية (لا تشمل دول مجلس التعاون) 9.4 % والدول الأمريكية 8.6 % ودولة الإمارات العربية المتحدة 7.4 % وأخيراً دول أوقيانوسيا 3.6 %.

وقد بلغ إجمالي إيرادات الشقق الفندقية (2.0) مليار درهم تمثل إيرادات الإقامة ما نسبته 93.2 % بينما الإيرادات الأخرى 6.8 % من إجمالي الإيرادات.

الفنادق ومتوسط الإشتغال للغرف والأسرة - إمارة دبي  
Hotels and Accupancy Average of Rooms and Beds - Emirate of Dubai  
(2006 - 2008)

جدول (12 - 01) Table (12 - 01)

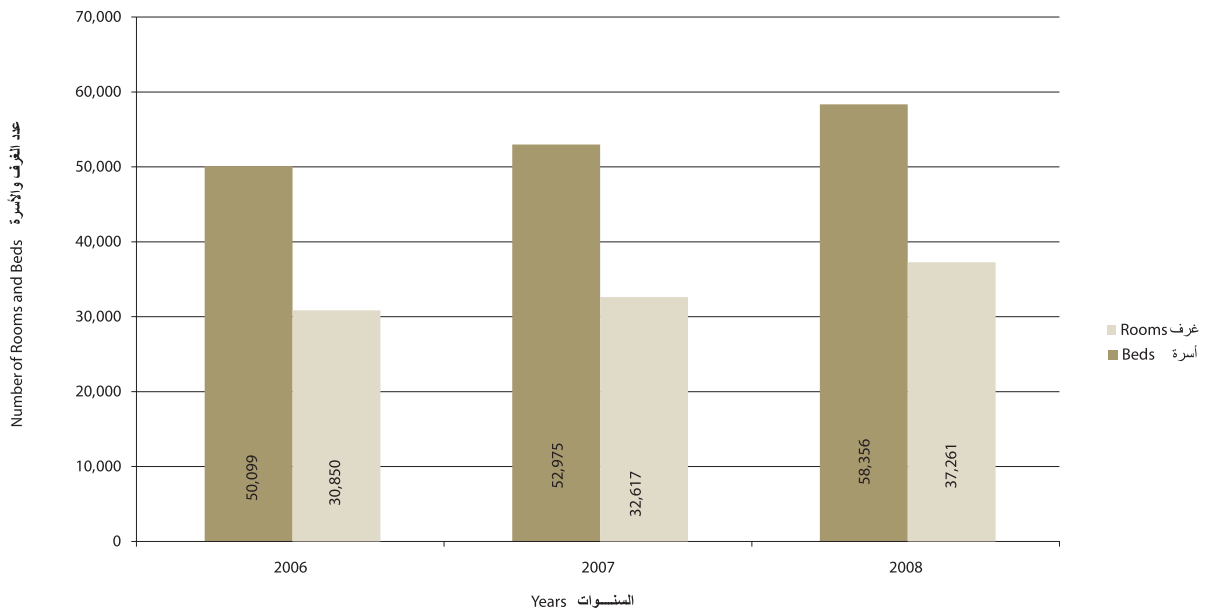
Title	2008	2007	2006	البيان
Number of Hotels	341	319	302	عدد الفنادق
Number of Rooms	37,261	32,617	30,850	عدد الغرف
Average of Hotel rooms Occupied	30,386	27,527	25,303	متوسط الغرف المشغولة
Room Occupancy Rate %	81.5	84.4	82.0	معدل إشتغال الغرف %
Number of Beds	58,356	52,975	50,099	عدد الأسرة
Average of Beds Occupied	46,936	43,128	38,729	متوسط الأسرة المشغولة
Bed Occupancy Rate %	80.4	81.4	77.3	معدل إشتغال الأسرة %

Source: Department of Tourism and Commerce Marketing

المصدر: دائرة السياحة والتسويق التجاري

الغرف والأسرة بالفنادق - إمارة دبي  
Rooms and Beds in Hotels - Emirate of Dubai  
(2006 - 2008)

شكل (12 - 01) Figure (12 - 01)



النزلاء وليالي الإقامة بالفنادق حسب الجنسية - إمارة دبي  
Guests and Residence Nights at Hotels by Nationality - Emirate of Dubai  
(2006 - 2008)

جدول (02 - 12) Table

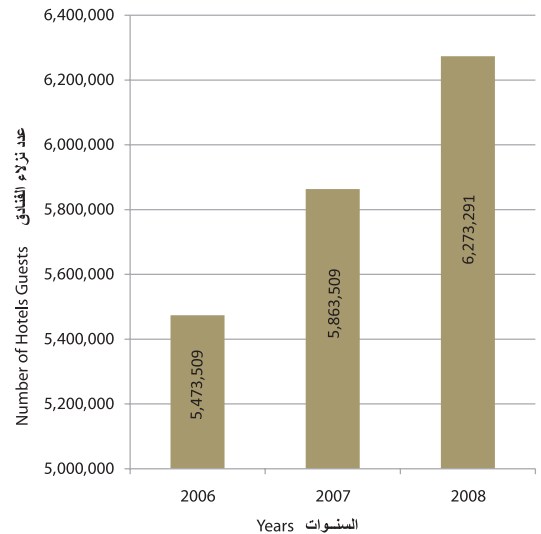
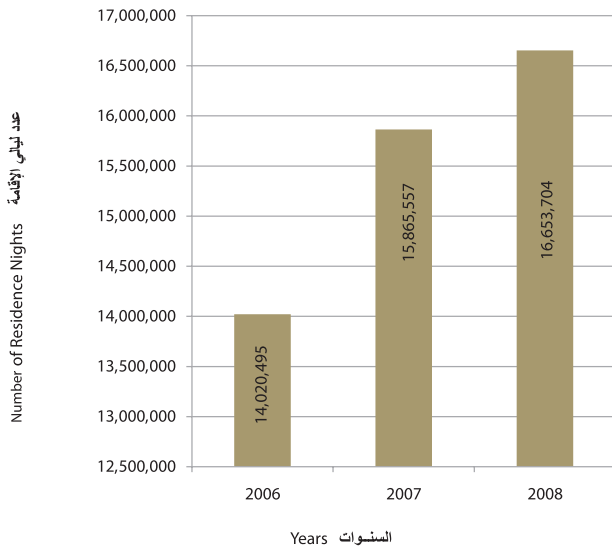
Title	2008		2007		2006		البيان
	ليالي الإقامة Residence Nights	نزلاء Guests	ليالي الإقامة Residence Nights	نزلاء Guests	ليالي الإقامة Residence Nights	نزلاء Guests	
United Arab Emirates	655,468	343,879	536,633	297,883	480,555	257,562	الإمارات العربية المتحدة
Other G.C.C. Countries	1,395,123	645,342	1,718,459	783,143	1,781,034	819,310	دول مجلس التعاون الأخرى
Other Arab Countries	1,172,396	474,670	1,165,913	476,246	1,162,657	483,074	دول عربية أخرى
Asian and African Countries	5,045,055	1,872,916	4,614,108	1,679,044	3,837,790	1,530,693	دول آسيوية وإفريقية
European Countries	6,690,969	2,180,096	6,388,640	1,981,720	5,618,720	1,832,372	دول أوروبية
American Countries	1,265,427	558,404	1,044,441	468,366	788,768	388,243	دول أمريكية
Oceanian	429,266	197,984	397,363	177,107	350,971	162,255	الأوقيانوسية
<b>Total</b>	<b>16,653,704</b>	<b>6,273,291</b>	<b>15,865,557</b>	<b>5,863,509</b>	<b>14,020,495</b>	<b>5,473,509</b>	<b>المجموع</b>

Source: Department of Tourism and Commerce Marketing

المصدر: دائرة السياحة والتسويق التجاري

النزلاء وليالي الإقامة بالفنادق - إمارة دبي  
Guests and Residence Nights at Hotels - Emirate of Dubai  
(2006 - 2008)

شكل (02 - 12) Figure



متوسط مدة الإقامة لنزلاء الفنادق حسب الجنسية - إمارة دبي  
Average Length of Stay of Hotels Guests by Nationality - Emirate of Dubai

(2006 - 2008)

جدول (12 - 03) Table

(المدة باليوم Length in Days)

Title	2008	2007	2006	البيان
United Arab Emirates	1.9	1.8	1.9	الإمارات العربية المتحدة
Other G.C.C. Countries	2.2	2.2	2.2	دول مجلس التعاون الأخرى
Other Arab Countries	2.5	2.5	2.4	دول عربية أخرى
Asian and African Countries	3.1	2.7	2.5	دول آسيوية وأفريقية
European Countries	3.1	3.2	3.1	دول أوروبية
American Countries	2.3	2.2	2.0	دول أمريكية
Oceanian	2.2	2.2	2.2	الأوقيانوسية
<b>Total</b>	<b>2.7</b>	<b>2.7</b>	<b>2.6</b>	<b>المجموع</b>

Source: Department of Tourism and Commerce Marketing

المصدر: دائرة السياحة والتسويق التجاري

الفنادق ومتوسط الإشغال للغرف والأسرّة وعدد النزلاء وليالي الإقامة حسب درجة التصنيف - إمارة دبي  
Hotels and Occupancy Average of Rooms and Beds, Guests and Residence Nights by Classification Category - Emirate of Dubai

(2008)

جدول (12 - 04) Table

Title	المجموع Total	مدرجة Listed	نجمة واحدة 1- Star	نجمتان 2- Star	ثلاث نجوم 3- Star	أربع نجوم 4- Star	خمس نجوم 5- Star	البيان
Number of Hotels	341	19	133	42	45	53	49	عدد الفنادق
Number of Rooms	37,261	482	4,679	3,432	4,985	8,741	14,942	عدد الغرف
Average of Rooms Occupied	30,386	312	3,507	2,884	3,961	7,116	12,606	متوسط الغرف المشغولة
Room Occupancy %	81.5	64.7	75.0	84.0	79.5	81.4	84.4	إشغال الغرف %
Number of Beds	58,356	1,040	8,821	5,681	8,357	12,904	21,553	عدد الأسرّة
Average of Beds Occupied	46,936	632	6,195	4,295	6,374	10,957	18,483	متوسط الأسرّة المشغولة
Bed Occupancy %	80.4	60.8	70.2	75.6	76.3	84.9	85.8	إشغال الأسرّة %
Number of Guests	6,273,291	54,812	732,461	523,712	914,501	1,555,042	2,546,763	عدد النزلاء
Guests %	100	1	12	8	14	25	40	النزلاء %
Residence Nights	16,653,704	161,238	2,140,387	1,569,457	2,341,259	3,684,682	6,756,681	ليالي الإقامة
Residence Nights %	100	1	13	9	14	22	41	ليالي الإقامة %

Source: Department of Tourism and Commerce Marketing

المصدر: دائرة السياحة والتسويق التجاري

النزلاء وليالي الإقامة بالفنادق حسب الجنسية ودرجة التصنيف - إمارة دبي  
Guests and Residence Nights at Hotels by Nationality and Classification Category - Emirate of Dubai  
(2008)

جدول (12 - 05) Table

Title	المجموع Total	الاقويانوسية Oceanian	دول أمريكية American Countries	دول أوروبية European Countries	دول آسيوية وأفريقية Asian and African Coun- tries	دول عربية أخرى Other Arab Countries	دول مجلس التعاون الأخرى Other G.C.C. Countries	الإمارات العربية المتحدة United Arab Emirates	البيان
<b>5- Star</b>									<b>خمسة نجوم</b>
Number of Guests	2,546,763	67,210	274,859	1,158,443	397,843	156,881	273,325	218,202	عدد نزلاء
Residence Nights	6,756,681	161,627	608,637	3,680,368	884,840	350,841	639,166	431,202	عدد ليالي الإقامة
<b>4- Star</b>									<b>أربع نجوم</b>
Number of Guests	1,555,042	72,580	198,315	580,983	410,944	108,845	105,252	78,123	عدد نزلاء
Residence Nights	3,684,682	153,856	416,803	1,512,018	956,315	254,450	248,595	142,645	عدد ليالي الإقامة
<b>3- Star</b>									<b>ثلاث نجوم</b>
Number of Guests	860,501	45,048	51,712	201,807	404,981	68,996	63,867	24,090	عدد نزلاء
Residence Nights	2,341,259	76,442	130,420	724,957	1,060,857	165,949	142,931	39,703	عدد ليالي الإقامة
<b>2- Star</b>									<b>جئمتان</b>
Number of Guests	523,712	8,585	21,507	143,829	244,668	46,426	43,965	14,732	عدد نزلاء
Residence Nights	1,569,457	26,325	71,709	462,871	739,032	143,406	98,416	27,698	عدد ليالي الإقامة
<b>1- Star</b>									<b>جمعة واحدة</b>
Number of Guests	732,461	4,376	11,430	91,827	381,068	86,010	149,405	8,345	عدد نزلاء
Residence Nights	2,140,387	10,572	36,425	302,157	1,288,042	238,027	251,560	13,604	عدد ليالي الإقامة
<b>Listed</b>									<b>مدرجة</b>
Number of Guests	54,812	185	581	3,207	33,412	7,512	9,528	387	عدد نزلاء
Residence Nights	161,238	444	1,433	8,598	115,969	19,723	14,455	616	عدد ليالي الإقامة
<b>Total</b>									<b>المجموع</b>
Guests	6,273,291	197,984	558,404	2,180,096	1,872,916	474,670	645,342	343,879	عدد نزلاء
Residence Nights	16,653,704	429,266	1,265,427	6,690,969	5,045,055	1,172,396	1,395,123	655,468	عدد ليالي الإقامة

Source: Department of Tourism and Commerce Marketing

المصدر: دائرة السياحة والتسويق التجاري

إيرادات الفنادق والشقق الفندقية - إمارة دبي  
Hotels and Hotel Apartments Revenues - Emirate of Dubai  
(2006 - 2008)

(Value in AED القيمة بالدرهم)

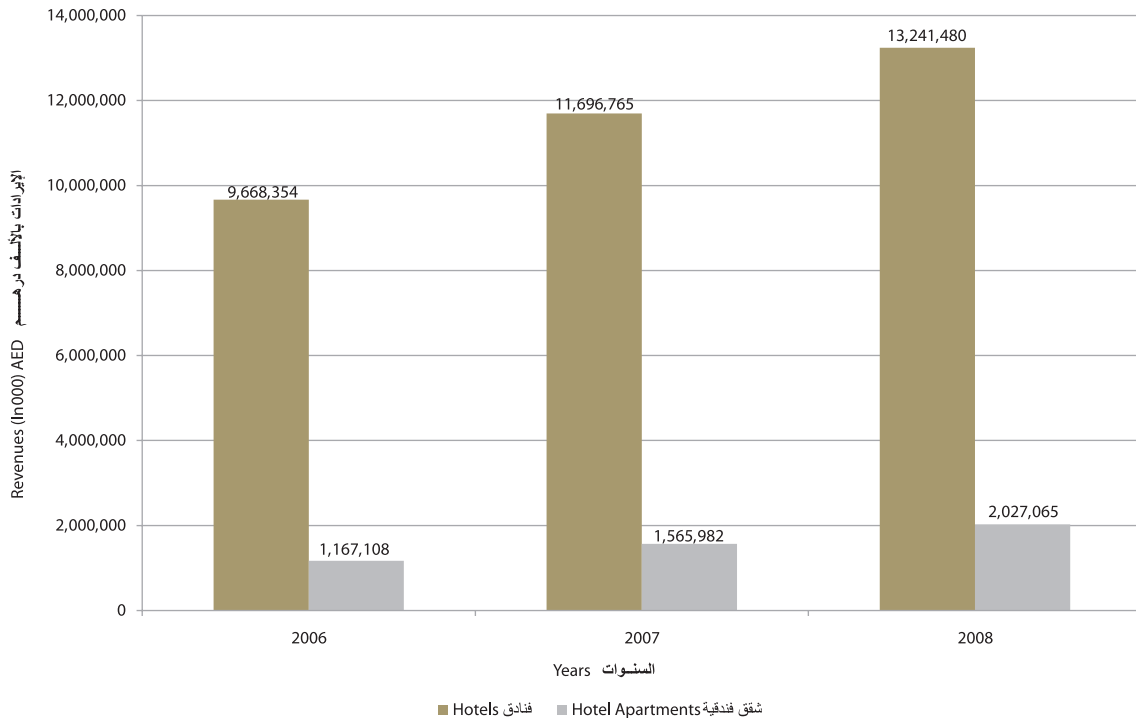
جدول (06 - 12) Table

Title	2008	2007	2006	البيان
<b>Hotels</b>				<b>الفنادق</b>
Lodging Revenues	8,106,062,006	7,162,444,530	6,042,273,940	إيرادات الإقامة
Other Revenues	5,135,418,134	4,534,320,082	3,626,080,326	إيرادات أخرى
<b>Total</b>	<b>13,241,480,140</b>	<b>11,696,764,611</b>	<b>9,668,354,265</b>	<b>المجموع</b>
<b>Hotel Apartments</b>				<b>الشقق الفندقية</b>
Lodging Revenues	1,889,242,555	1,448,575,434	1,078,862,403	إيرادات الإقامة
Other Revenues	137,822,203	117,406,334	88,246,113	إيرادات أخرى
<b>Total</b>	<b>2,027,064,758</b>	<b>1,565,981,768</b>	<b>1,167,108,516</b>	<b>المجموع</b>
<b>Grand Total</b>	<b>15,268,544,898</b>	<b>13,262,746,379</b>	<b>10,835,462,781</b>	<b>المجموع الكلي</b>

Source: Department of Tourism and Commerce Marketing

المصدر: دائرة السياحة والتسويق التجاري

شكل (03 - 12) Figure





مباني الشقق الفندقية ومتوسط الإشغال للشقق - إمارة دبي  
Hotel Apartment Buildings and Average Flats Occupied - Emirate of Dubai  
(2006 - 2008)

جدول (12 - 07) Table

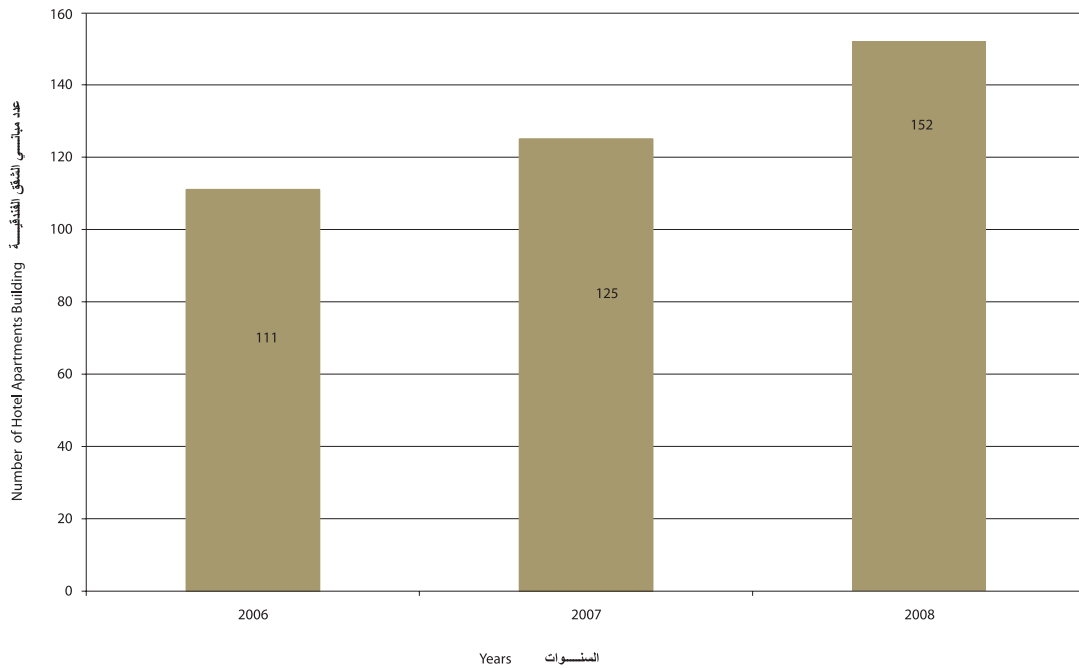
Title	2008	2007	2006	البيان
Hotel Apartment Buildings	152	125	111	مباني الشقق الفندقية
Number of Flats	13,196	10,190	8,755	عدد الشقق
Average of Flats Occupied	10,432	8,389	7,043	متوسط الشقق المشغولة
Flat Occupancy Rate %	79.1	82.3	80.4	معدل إشغال الشقق %

Source: Department of Tourism and Commerce Marketing

المصدر: دائرة السياحة والتسويق التجاري

مباني الشقق الفندقية - إمارة دبي  
Hotel Apartment Buildings - Emirate of Dubai  
(2006 - 2008)

شكل (12 - 04) Figure



النزلاء وليالي الإقامة بالشقق الفندقية حسب الجنسية - إمارة دبي  
Guests and Residence Nights at Hotel Apartments by Nationality- Emirate of Dubai  
(2006 - 2008)

جدول (12 - 08) Table

Title	2008		2007		2006		البيان
	ليالي الإقامة Residence Nights	نزلاء Guests	ليالي الإقامة Residence Nights	نزلاء Guests	ليالي الإقامة Residence Nights	نزلاء Guests	
United Arab Emirates	335,237	92,699	254,166	87,938	181,635	63,515	الإمارات العربية المتحدة
Other G.C.C Countries	572,568	186,058	618,561	201,461	650,686	221,629	دول مجلس التعاون الأخرى
Other Arab Countries	463,639	117,546	418,005	113,418	383,783	114,621	دول عربية أخرى
Asian and African Countries	2,038,329	390,457	1,513,430	311,338	1,139,568	279,085	دول آسيوية وأفريقية
European Countries	1,764,313	317,587	1,403,430	264,553	892,495	212,200	دول أوروبية
American Countries	400,275	108,564	316,605	75,260	228,820	51,820	دول أمريكية
Oceanian	193,002	45,097	145,721	34,321	92,544	25,291	الأوقيانوسية
<b>Total</b>	<b>5,767,363</b>	<b>1,258,008</b>	<b>4,669,918</b>	<b>1,088,289</b>	<b>3,569,531</b>	<b>968,161</b>	<b>المجموع</b>

Source: Department of Tourism and Commerce Marketing

المصدر: دائرة السياحة والتسويق التجاري

مباني الشقق الفندقية ومتوسط الإشغال للشقق حسب درجة التصنيف - إمارة دبي  
Hotel Apartments Buildings and Average Flats Occupancy by Classification Category - Emirate of Dubai  
(2008)

جدول (12 - 09) Table

Title	المجموع Total	سياحية Standard	فخمة Deluxe	البيان
Hotel Apartments Buildings	152	113	39	مباني الشقق الفندقية
Number of Flats	13,196	8,244	4,952	عدد الشقق
Average Flats Occupied	10,432	6,616	3,816	متوسط الشقق المشغولة
Flat Occupancy %	79.1	80.3	77.1	إشغال الشقق %

Source: Department of Tourism and Commerce Marketing

المصدر: دائرة السياحة والتسويق التجاري

النزلاء وليالي الإقامة بالشقق الفندقية حسب الجنسية ودرجة التصنيف - إمارة دبي  
Guests and Residence Nights at Hotel Apartments by Nationality and Classification Category - Emirate of Dubai  
(2008)

جدول (10 - 12) Table

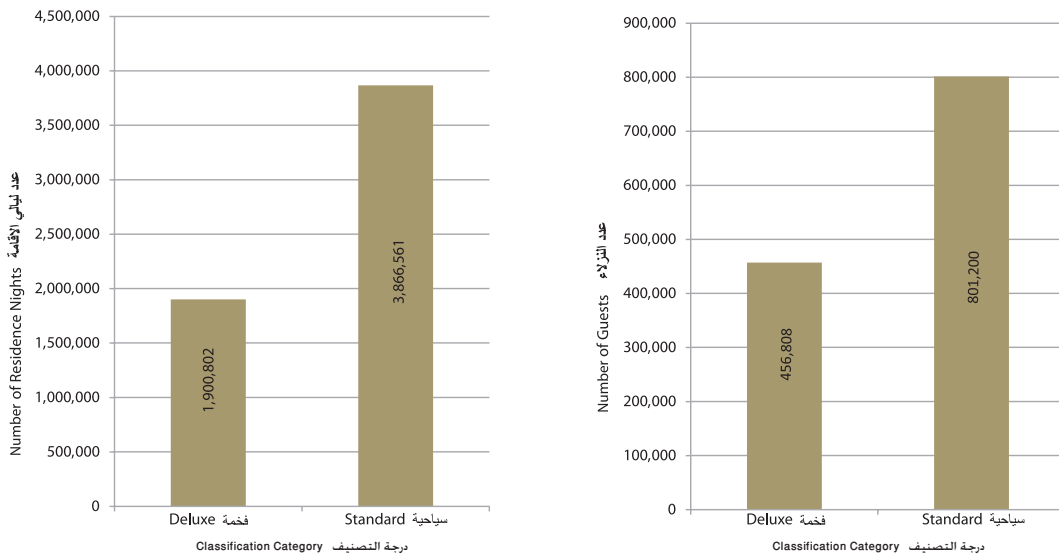
Title	المجموع Total		سياحية Standard		فخمة Deluxe		البيان
	ليالي الإقامة Residence Nights	نزلاء Guests	ليالي الإقامة Residence Nights	نزلاء Guests	ليالي الإقامة Residence Nights	نزلاء Guests	
United Arab Emirates	335,237	92,699	154,603	43,045	180,634	49,654	الإمارات العربية المتحدة
Other G.C.C Countries	572,568	186,058	318,995	114,569	253,573	71,489	دول مجلس التعاون الأخرى
Other Arab Countries	463,639	117,546	342,476	82,649	121,163	34,897	دول عربية أخرى
Asian and African Countries	2,038,329	390,457	1,526,681	264,300	511,648	126,157	دول آسيوية وأفريقية
European Countries	1,764,313	317,587	1,157,256	197,676	607,057	119,911	دول أوروبية
American Countries	400,275	108,564	219,463	65,702	180,812	42,862	دول أمريكية
Oceanian	193,002	45,097	147,087	33,259	45,915	11,838	الأوقيانوسية
<b>Total</b>	<b>5,767,363</b>	<b>1,258,008</b>	<b>3,866,561</b>	<b>801,200</b>	<b>1,900,802</b>	<b>456,808</b>	<b>المجموع</b>

Source: Department of Tourism and Commerce Marketing

المصدر: دائرة السياحة والتسويق التجاري

النزلاء وليالي الإقامة بالشقق الفندقية حسب درجة التصنيف - إمارة دبي  
Guests and Residence Nights at Hotel Apartments by Classification Category - Emirate of Dubai  
(2008)

شكل (05 - 12) Figure



متوسط مدة الإقامة لنزلاء الشقق الفندقية حسب الجنسية ودرجة التصنيف - إمارة دبي  
Average Length of Stay Hotel Apartments Guest by Nationality and Classification Category - Emirate of Dubai

(2008)

(المدة باليوم Length in Days)

جدول (11 - 12) Table

Title	المجموع Total	سياحية Standard	فخمة Deluxe	البيان
United Arab Emirates	3.62	3.59	3.64	الإمارات العربية المتحدة
Other G.C.C. Countries	3.08	2.78	3.55	دول مجلس التعاون الأخرى
Other Arab Countries	3.94	4.14	3.47	دول عربية أخرى
Asian and African Countries	5.22	5.78	4.06	دول آسيوية وأفريقية
European Countries	5.56	5.85	5.06	دول أوروبية
American Countries	3.69	3.34	4.22	دول أمريكية
Oceanian	4.28	4.42	3.88	الأوقيانوسية
<b>Total</b>	<b>4.58</b>	<b>4.83</b>	<b>4.16</b>	<b>المجموع</b>

Source: Department of Tourism and Commerce Marketing

المصدر: دائرة السياحة والتسويق التجاري

المؤشرات الرئيسية عن مهرجان دبي للتسوق  
Main Indicators of Dubai Shopping Festival  
(2005 - 2008)

جدول (12 - 12) Table

Title	2008	2007/2006*	2005	البيان
Festival Days	32	45	32	أيام المهرجان
Total Visitors (In 000)	3,200	3,500	3,300	إجمالي عدد الزوار (بالآلاف)
Daily Average of Visitors	100,000	77,778	103,125	المتوسط اليومي للزوار
Total Spending (Million AED)	10,000	10,200	6,670	إجمالي الإنفاق (مليون درهم)
Daily Average of Spending (Million AED)	312.5	228.9	208	المتوسط اليومي للإنفاق (مليون درهم)

\* One session

Source: Department of Economic Development

\* دورة واحدة

المصدر: دائرة التنمية الاقتصادية

المؤشرات الرئيسية عن مفاجآت صيف دبي  
Dubai Summer Surprises Main Indicators  
(2006 - 2008)

جدول (12 - 13) Table (12 - 13)

Title	متوسط الإنفاق اليومي (مليون درهم) Daily Average of Spending (Million AED)	إجمالي الإنفاق (مليون درهم) Total Spending (Million AED)	المتوسط اليومي للزوار Daily Average of Spending	إجمالي عدد الزوار (بالآلاف) Total Visitors (In 000)	عدد الأيام Number of Days	البيان
Dubai Summer Surprises 2006	35	2,570	25,685	1,875	73	مفاجآت صيف دبي 2006
Dubai Summer Surprises 2007	43	3,080	30,000	2,160	72	مفاجآت صيف دبي 2007
Dubai Summer Surprises 2008	52	3,350	32,307	2,100	65	مفاجآت صيف دبي 2008

Source: Department of Economic Development

المصدر: دائرة التنمية الاقتصادية

المتوسط اليومي للزوار والإنفاق - إمارة دبي  
Daily Average of visitors and Spending - Emirate of Dubai  
(2008)

شكل (12 - 06) Figure (12 - 06)

