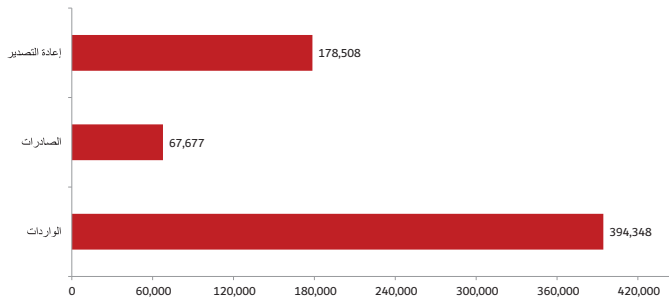


التجارة الخارجية غير النفطية

النصف الأول 2017 - إماره دبي

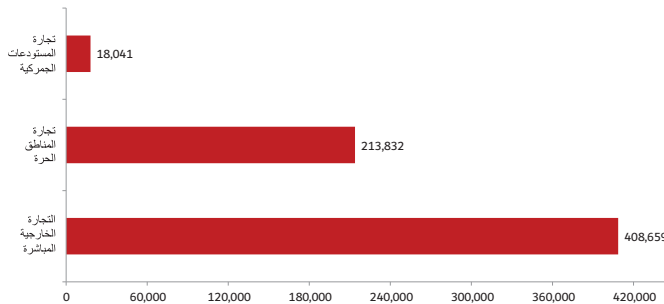
بلغ إجمالي قيمة التجارة الخارجية الغير نفطية لإماره
دبي 641 مليار درهم في النصف الأول 2017

التجارة الخارجية حسب النوع



- بلغت قيمة الواردات 394,348 مليون درهم في النصف الأول 2017، حيث شكلت 61.6% من التجارة الخارجية .
- بلغت قيمة الصادرات 67,677 مليون درهم في النصف الأول 2017، حيث شكلت 10.6% من التجارة الخارجية .
- بلغت قيمة اعاده التصدير 178,508 مليون درهم في النصف الأول 2017، حيث شكلت 27.9% من التجارة الخارجية .

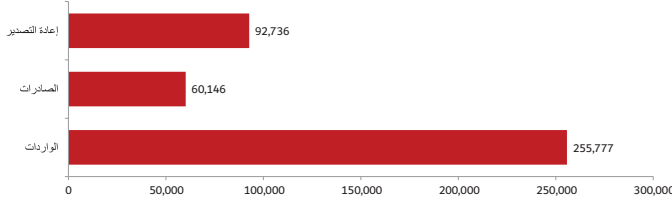
التجارة الخارجية حسب المنطقة



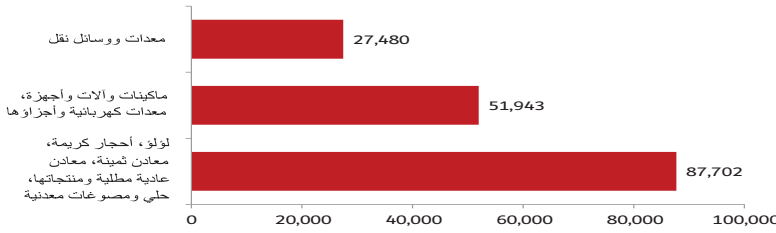
- بلغت قيمة التجارة الخارجية المباشرة 408,659 مليون درهم في النصف الأول 2017، حيث شكلت 63.8% من التجارة الخارجية
- بلغت قيمة تجارة المناطق الحرة 213,832 مليون درهم في النصف الأول 2017، حيث شكلت 33.4% من التجارة الخارجية
- بلغت قيمة تجارة المستودعات الجمركية 18,041 مليون درهم في النصف الأول 2017، حيث شكلت 2.8% من التجارة الخارجية

التجارة الخارجية المباشرة

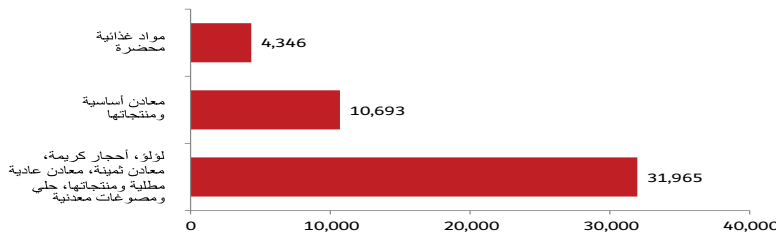
- بلغت قيمة الواردات 255,777 مليون درهم في النصف الأول 2017، حيث شكلت 62.6% من التجارة الخارجية المباشرة.
- بلغت قيمة الصادرات 60,146 مليون درهم في النصف الأول 2017، حيث شكلت 14.7% من التجارة الخارجية المباشرة.
- بلغت قيمة إعادة التصدير 92,736 مليون درهم في النصف الأول 2017، حيث شكلت 22.7% من التجارة الخارجية المباشرة.



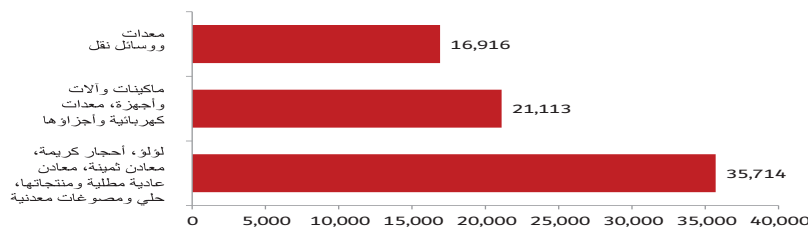
أعلى قيم للواردات السلعية في التجارة الخارجية المباشرة (القيمة بالمليون)



أعلى قيم للصادرات السلعية في التجارة الخارجية المباشرة (القيمة بالمليون)



أعلى قيم للسلع المعاد تصديرها في التجارة الخارجية المباشرة (القيمة بالمليون)



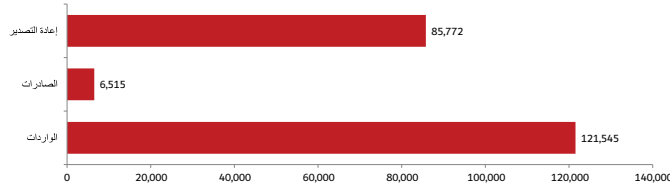
- جاءت أعلى القيم لواردات التجارة الخارجية المباشرة في النصف الأول 2017 في قيمة لؤلؤ، أحجار كريمية، معادن ثمينة، معادن عادية مطلية ومنتجاتها، حلي ومصوغات معدنية حيث بلغت 87,702 مليون درهم بنسبة مساهمة 34.3% تلتها ماكينات وآلات وأجهزة، معدات كهربائية وأجزاؤها بقيمة بلغت 51,943 مليون درهم بنسبة مساهمة 20.3%، ثم معدات ووسائل نقل بقيمة بلغت 27,480 مليون درهم بنسبة مساهمة 10.7%.

- جاءت أعلى القيم لصادرات التجارة الخارجية المباشرة في النصف الأول 2017 في قيمة لؤلؤ، أحجار كريمية، معادن ثمينة، معادن عادية مطلية ومنتجاتها، حلي ومصوغات معدنية حيث بلغت 31,965 مليون درهم بنسبة مساهمة 53.1% تلتها معادن أساسية ومنتجاتها بقيمة بلغت 10,693 مليون درهم بنسبة مساهمة 17.8%، ثم مواد غذائية محضرة بقيمة بلغت 4,346 مليون درهم بنسبة مساهمة 7.2%.

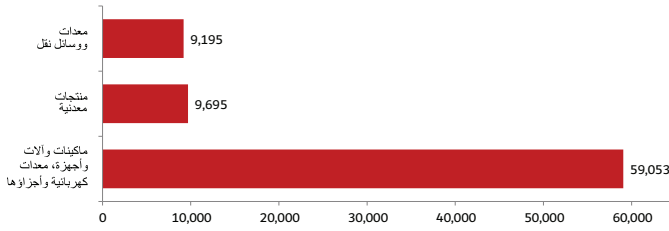
- جاءت أعلى القيم للسلع المعاد تصديرها في التجارة الخارجية المباشرة في النصف الأول 2017 في قيمة لؤلؤ، أحجار كريمية، معادن ثمينة، معادن عادية مطلية ومنتجاتها، حلي ومصوغات معدنية حيث بلغت 35,714 مليون درهم بنسبة مساهمة 38.5% تلتها ماكينات وآلات وأجهزة، معدات كهربائية وأجزاؤها بقيمة بلغت 21,113 مليون درهم بنسبة مساهمة 22.8%، ثم معدات ووسائل نقل بقيمة بلغت 16,916 مليون درهم بنسبة مساهمة 18.2%.

تجارة المناطق الحرة

- بلغت قيمة الواردات 121,545 مليون درهم في النصف الأول 2017، حيث شكلت 56.8% من تجارة المناطق الحرة.
- بلغت قيمة الصادرات 6,515 مليون درهم في النصف الأول 2017، حيث شكلت 3.0% من تجارة المناطق الحرة.
- بلغت قيمة إعادة التصدير 85,772 مليون درهم في النصف الأول 2017، حيث شكلت 40.1% من تجارة المناطق الحرة.

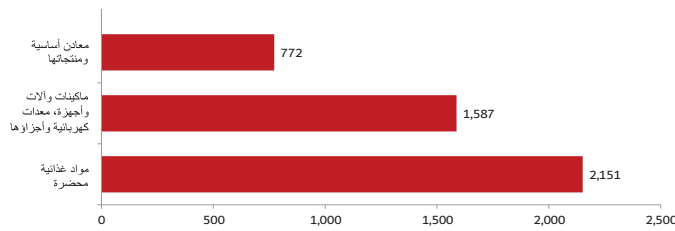


أعلى قيم للواردات السلعية في تجارة المناطق الحرة (القيمة بالمليون)



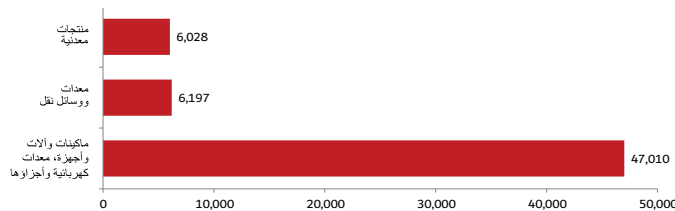
- جاءت أعلى القيم لواردات تجارة المناطق الحرة في النصف الأول 2017 في ماكينات وآلات وأجهزة، معدات كهربائية وأجزاؤها بقيمة بلغت 59,053 مليون درهم بنسبة مساهمة 48.6%، ثم منتجات معدنية حيث بلغت 9,695 مليون درهم بنسبة مساهمة 8.0%، تلتها معدات ووسائل نقل بقيمة 9,195 مليون درهم بنسبة مساهمة 7.6%.

أعلى قيم للصادرات السلعية في تجارة المناطق الحرة (القيمة بالمليون)



- جاءت أعلى القيم للسلع الصادرة في تجارة المناطق الحرة في النصف الأول 2017 في مواد غذائية محضرة بقيمة بلغت 2,151 مليون درهم بنسبة مساهمة 33.0%، ثم ماكينات وآلات وأجهزة، معدات كهربائية وأجزاؤها حيث بلغت 1,587 مليون درهم بنسبة مساهمة 24.4%، تلتها معادن أساسية ومنتجاتها بقيمة بلغت 772 مليون درهم بنسبة مساهمة 11.9%.

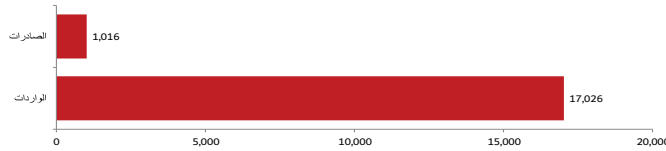
أعلى قيم للسلع المعاد تصديرها في تجارة المناطق الحرة (القيمة بالمليون)



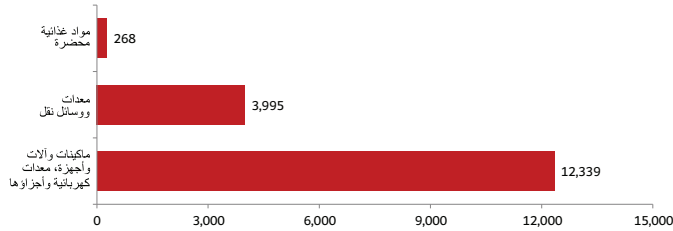
- جاءت أعلى القيم للسلع المعاد تصديرها في تجارة المناطق الحرة في النصف الأول 2017 في ماكينات وآلات وأجهزة، معدات كهربائية وأجزاؤها بقيمة بلغت 47,010 مليون درهم بنسبة مساهمة 54.8%، ثم معدات ووسائل نقل حيث بلغت 6,197 مليون درهم بنسبة مساهمة 7.2%، تلتها منتجات معدنية بقيمة بلغت 6,028 مليون درهم بنسبة مساهمة 7.0%.

تجارة المستودعات الجمركية

- بلغت قيمة الواردات 17,026 مليون درهم في النصف الأول 2017، حيث شكلت 94.4% من تجارة المستودعات الجمركية.
- بلغت قيمة الصادرات 1,016 مليون درهم في النصف الأول 2017، حيث شكلت 5.6% من تجارة المستودعات الجمركية.

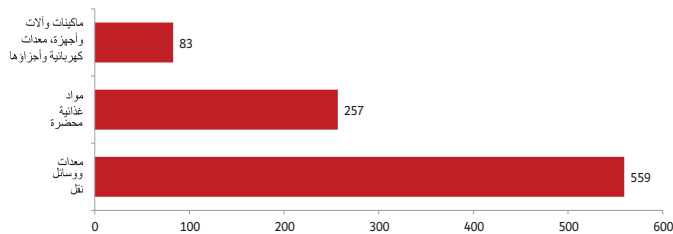


أعلى قيم للواردات السلعية في تجارة المستودعات الجمركية (القيمة بالمليون)



- جاءت أعلى القيم لواردات تجارة المستودعات الجمركية في النصف الأول 2017 في ماكينات وآلات وأجهزة، معدات كهربائية وأجزاءها بقيمة بلغت 12,339 مليون درهم بنسبة مساهمة 72.5%، ثم معدات ووسائل نقل بقيمة بلغت 3,995 مليون درهم بنسبة مساهمة 23.5%، تلتها مواد غذائية محضرة بقيمة 268 مليون درهم بنسبة مساهمة 1.6%.

أعلى قيم للصادرات السلعية في تجارة المستودعات الجمركية (القيمة بالمليون)



- جاءت أعلى القيم للسلع الصادرة في تجارة المستودعات الجمركية في النصف الأول 2017 في معدات ووسائل نقل بقيمة بلغت 559 مليون درهم بنسبة مساهمة 55.1%، ثم مواد غذائية محضرة بقيمة بلغت 257 مليون درهم بنسبة مساهمة 25.3%، تلتها ماكينات وآلات وأجهزة، معدات كهربائية وأجزاءها بقيمة 83 مليون درهم بنسبة مساهمة 8.2%.