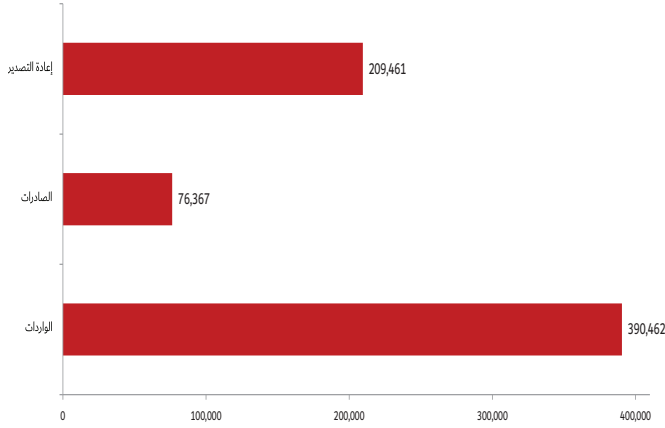


التجارة الخارجية غير النفطية

النصف الأول 2019 - إمارة دبي

بلغ إجمالي قيمة التجارة الخارجية الغير نفطية لإمارة دبي 676 مليار درهم في النصف الأول 2019.

التجارة الخارجية حسب النوع

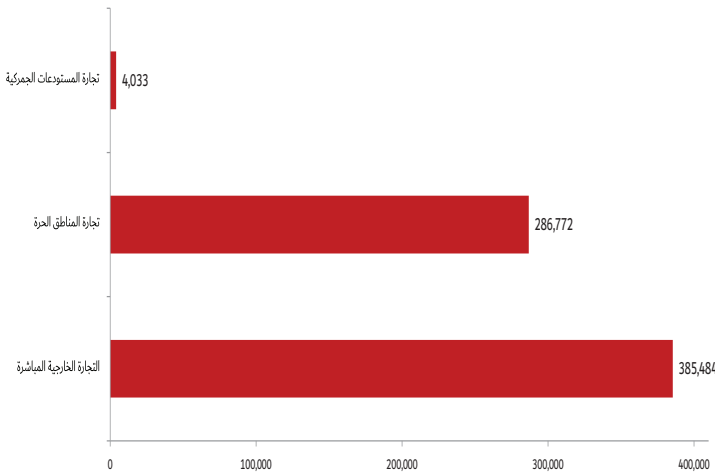


• بلغت قيمة الواردات 390,462 مليون درهم في النصف الأول 2019، حيث شكلت 57.7% من التجارة الخارجية.

• بلغت قيمة الصادرات 76,367 مليون درهم في النصف الأول 2019، حيث شكلت 11.3% من التجارة الخارجية.

• بلغت قيمة إعادة التصدير 209,461 مليون درهم في النصف الأول 2019، حيث شكلت 31.0% من التجارة الخارجية.

التجارة الخارجية حسب المنطقة

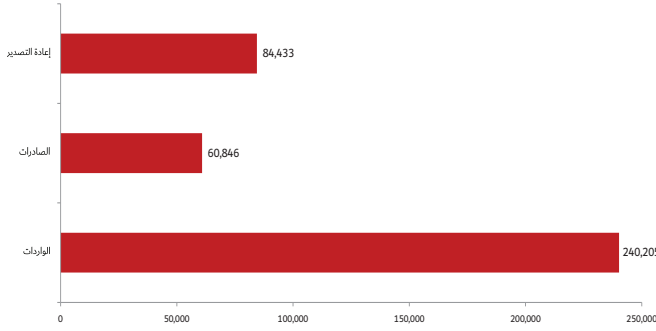


• بلغت قيمة التجارة الخارجية المباشرة 385,484 مليون درهم في النصف الأول 2019، حيث شكلت 57.0% من التجارة الخارجية.

• بلغت قيمة تجارة المناطق الحرة 286,772 مليون درهم في النصف الأول 2019، حيث شكلت 42.4% من التجارة الخارجية.

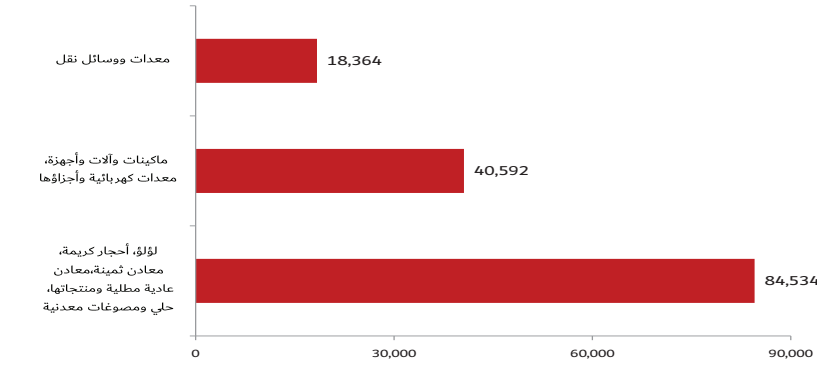
• بلغت قيمة تجارة المستودعات الجمركية 4,033 مليون درهم في النصف الأول 2019، حيث شكلت 0.6% من التجارة الخارجية.

التجارة الخارجية المباشرة



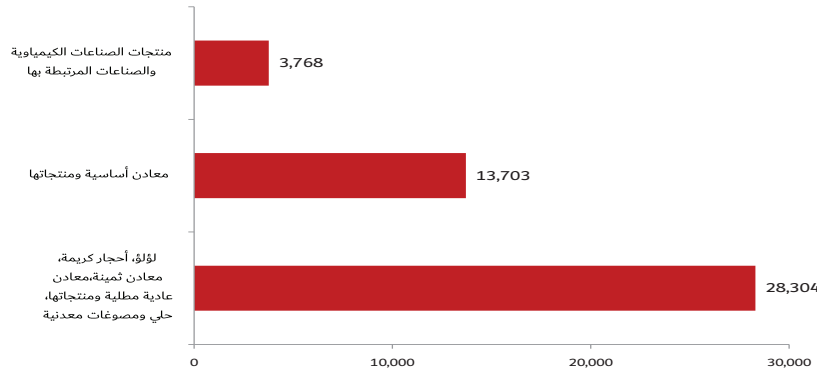
- بلغت قيمة الواردات 240,205 مليون درهم في النصف الأول 2019، حيث شكلت 62.3% من التجارة الخارجية المباشرة.
- بلغت قيمة الصادرات 60,846 مليون درهم في النصف الأول 2019، حيث شكلت 15.8% من التجارة الخارجية المباشرة.
- بلغت قيمة إعادة التصدير 84,433 مليون درهم في النصف الأول 2019، حيث شكلت 21.9% من التجارة الخارجية المباشرة.

أعلى قيم للواردات السلعية في التجارة الخارجية المباشرة (القيمة بالمليون)



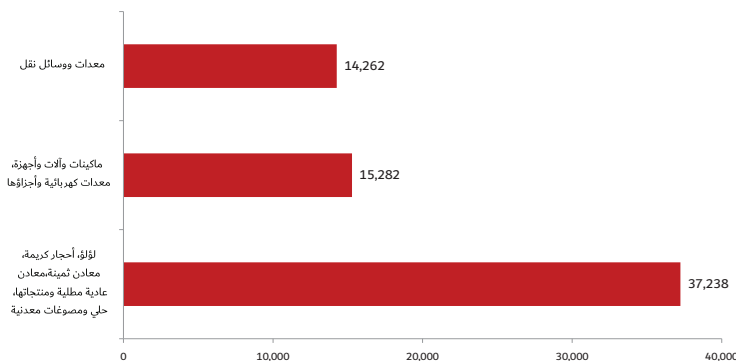
- جاءت أعلى القيم لواردات التجارة الخارجية المباشرة في النصف الأول 2019 في قيمة لؤلؤ، أحجار كريمة، معادن ثمينة معادن عادية مطلية ومنتجاتها حلي ومصوغات معدنية حيث بلغت 84,534 مليون درهم بنسبة مساهمة 35.2% تلتها مكينات وآلات وأجهزة، معدات كهربائية وأجزاؤها بقيمة بلغت 40,592 مليون درهم بنسبة مساهمة 16.9%، ثم معدات ووسائل نقل بقيمة بلغت 18,364 مليون درهم بنسبة مساهمة 7.6%.

أعلى قيم للصادرات السلعية في التجارة الخارجية المباشرة (القيمة بالمليون)



- جاءت أعلى القيم لصادرات التجارة الخارجية المباشرة في النصف الأول 2019 في قيمة لؤلؤ، أحجار كريمة، معادن ثمينة معادن عادية مطلية ومنتجاتها حلي ومصوغات معدنية حيث بلغت 28,304 مليون درهم بنسبة مساهمة 46.5%، تلتها معادن أساسية ومنتجاتها بقيمة بلغت 13,703 مليون درهم بنسبة مساهمة 22.5%، ثم منتجات الصناعات الكيماوية والصناعات المرتبطة بها بقيمة بلغت 3,768 مليون درهم بنسبة مساهمة 6.2%.

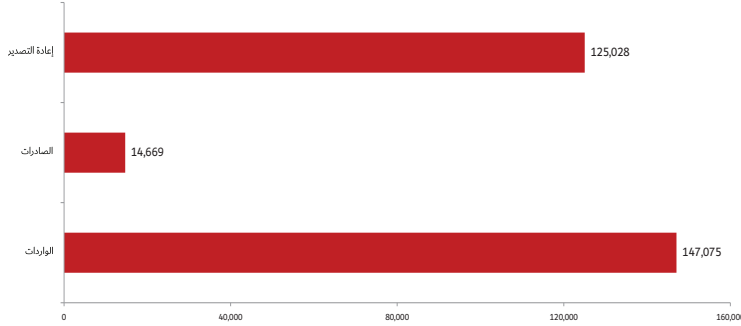
أعلى قيم للسلع المعاد تصديرها في التجارة الخارجية المباشرة (القيمة بالمليون)



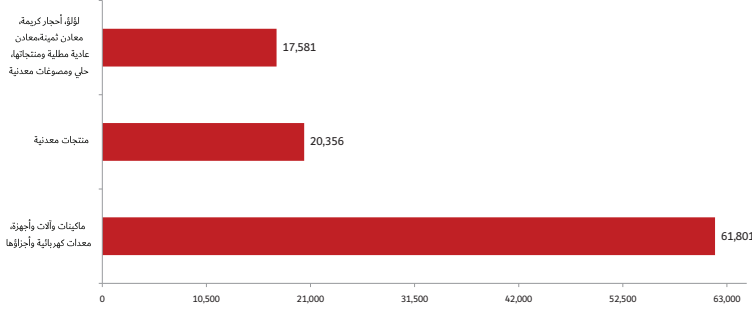
- جاءت أعلى القيم للسلع المعاد تصديرها في التجارة الخارجية المباشرة في النصف الأول 2019 في قيمة لؤلؤ، أحجار كريمة معادن ثمينة معادن عادية مطلية ومنتجاتها، حلي ومصوغات معدنية حيث بلغت 37,238 مليون درهم بنسبة مساهمة 44.1%، تلتها مكينات وآلات وأجهزة، معدات كهربائية وأجزاؤها بقيمة بلغت 15,282 مليون درهم بنسبة مساهمة 18.1%، ثم معدات ووسائل نقل بقيمة بلغت 14,262 مليون درهم بنسبة مساهمة 16.9%.

تجارة المناطق الحرة

- بلغت قيمة الواردات 147,075 مليون درهم في النصف الأول 2019، حيث شكلت 51.3% من تجارة المناطق الحرة.
- بلغت قيمة الصادرات 14,669 مليون درهم في النصف الأول 2019، حيث شكلت 5.1% من تجارة المناطق الحرة.
- بلغت قيمة إعادة التصدير 125,028 مليون درهم في النصف الأول 2019، حيث شكلت 43.6% من تجارة المناطق الحرة.

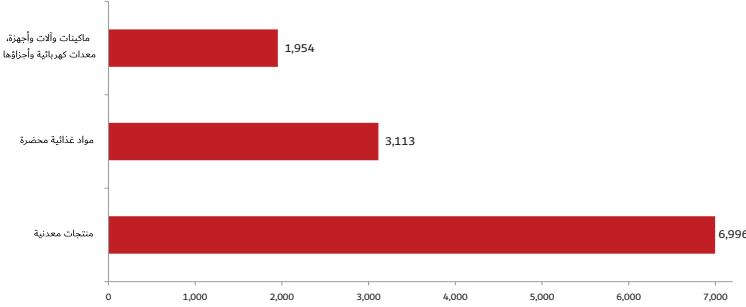


أعلى قيم للواردات السلعية في تجارة المناطق الحرة (القيمة بالمليون)



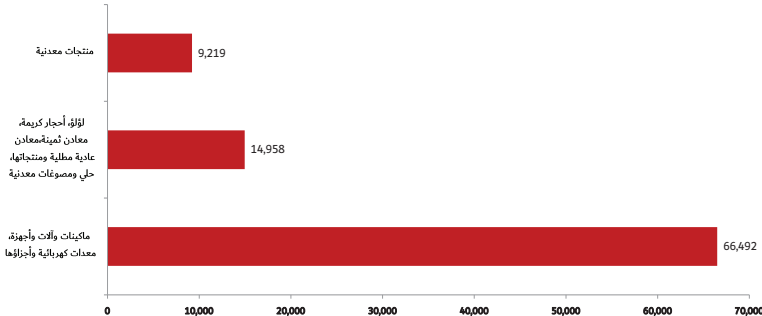
- جاءت أعلى القيم لواردات تجارة المناطق الحرة في النصف الأول 2019 في ماكينات وآلات وأجهزة، معدات كهربائية وأجزائها بقيمة بلغت 61,801 مليون درهم بنسبة مساهمة 42.0%، ثم منتجات معدنية حيث بلغت 20,356 مليون درهم بنسبة مساهمة 13.8%، تلتها لؤلؤ، أحجار كريمة، معادن ثمينة معادن عادية مطلية ومنتجاتها، حلي ومصوغات معدنية بقيمة 17,581 مليون درهم بنسبة مساهمة 12.0%.

أعلى قيم للصادرات السلعية في تجارة المناطق الحرة (القيمة بالمليون)



- جاءت أعلى القيم للسلع الصادرة في تجارة المناطق الحرة في النصف الأول 2019 في منتجات معدنية بقيمة بلغت 6,996 مليون درهم بنسبة مساهمة 47.7%، ثم مواد غذائية محضرة حيث بلغت 3,113 مليون درهم بنسبة مساهمة 21.2%، تلتها ماكينات وآلات وأجهزة، معدات كهربائية وأجزائها بقيمة بلغت 1,954 مليون درهم بنسبة مساهمة 13.3%.

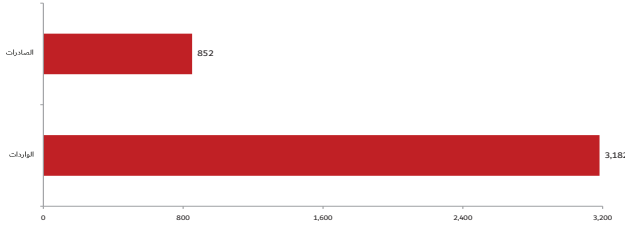
أعلى قيم للسلع المعاد تصديرها في تجارة المناطق الحرة (القيمة بالمليون)



- جاءت أعلى القيم للسلع المعاد تصديرها في تجارة المناطق الحرة في النصف الأول 2019 في ماكينات وآلات وأجهزة، معدات كهربائية وأجزائها بقيمة بلغت 66,492 مليون درهم بنسبة مساهمة 53.2%، ثم لؤلؤ، أحجار كريمة، معادن ثمينة معادن عادية مطلية ومنتجاتها حلي ومصوغات معدنية حيث بلغت 14,958 مليون درهم بنسبة مساهمة 12.0%، تلتها منتجات معدنية بقيمة بلغت 9,219 مليون درهم بنسبة مساهمة 7.4%.

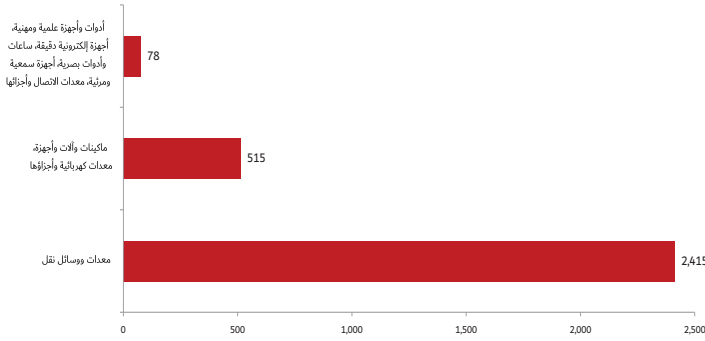
تجارة المستودعات الجمركية

- بلغت قيمة الواردات 3,182 مليون درهم في النصف الأول 2019، حيث شكلت 78.9% من تجارة المستودعات الجمركية.
- بلغت قيمة الصادرات 852 مليون درهم في النصف الأول 2019، حيث شكلت 21.1% من تجارة المستودعات الجمركية.



أعلى قيم للواردات السلعية في تجارة المستودعات الجمركية (القيمة بالمليون)

- جاءت أعلى القيم لواردات تجارة المستودعات الجمركية في النصف الأول 2019 في معدات ووسائل نقل بقيمة بلغت 2,415 مليون درهم بنسبة مساهمة 75.9%، ثم ماكينات وآلات وأجهزة، معدات كهربائية وأجزاءها بقيمة بلغت 515 مليون درهم بنسبة مساهمة 16.2%، تلتها أدوات وأجهزة علمية ومهنية، أجهزة إلكترونية دقيقة، ساعات وأدوات بصرية، أجهزة سمعية ومرئية، معدات الاتصال وأجزاءها بقيمة 78 مليون درهم بنسبة مساهمة 2.5%.



أعلى قيم للصادرات السلعية في تجارة المستودعات الجمركية (القيمة بالمليون)

- جاءت أعلى القيم للسلع الصادرة في تجارة المستودعات الجمركية في النصف الأول 2019 في ماكينات وآلات وأجهزة، معدات كهربائية وأجزاءها بقيمة بلغت 423 مليون درهم بنسبة مساهمة 49.7%، ثم معدات ووسائل نقل بقيمة بلغت 310 مليون درهم بنسبة مساهمة 36.4%، تلتها أدوات وأجهزة علمية ومهنية، أجهزة إلكترونية دقيقة، ساعات وأدوات بصرية، أجهزة سمعية ومرئية، معدات الاتصال وأجزاءها بقيمة 51 مليون درهم بنسبة مساهمة 6.0%.

