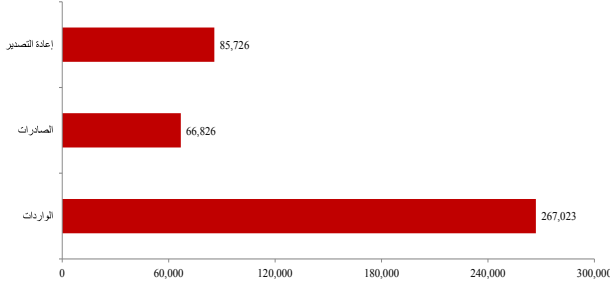


التجارة الخارجية غير النفطية

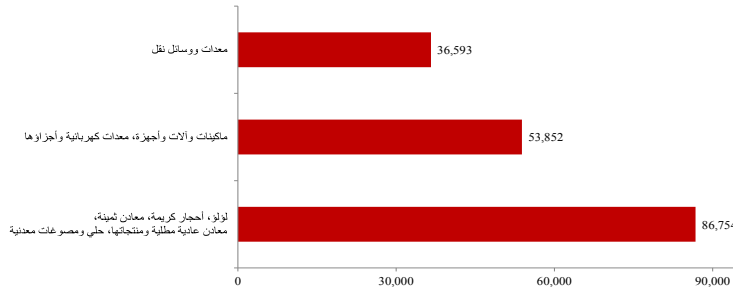
النصف الأول 2016 - إمارة دبي

التجارة الخارجية المباشرة



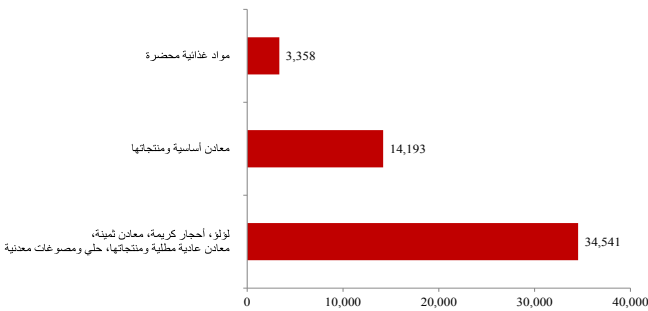
- بلغت قيمة الواردات 267,023 مليون درهم في النصف الأول 2016، حيث شكلت 63.6% من التجارة الخارجية المباشرة.
- بلغت قيمة الصادرات 66,826 مليون درهم في النصف الأول 2016، حيث شكلت 15.9% من التجارة الخارجية المباشرة.
- بلغت قيمة إعادة التصدير 85,726 مليون درهم في النصف الأول 2016، حيث شكلت 20.4% من التجارة الخارجية المباشرة.

أعلى قيم للواردات السلعية في التجارة الخارجية المباشرة (القيمة بالمليون)



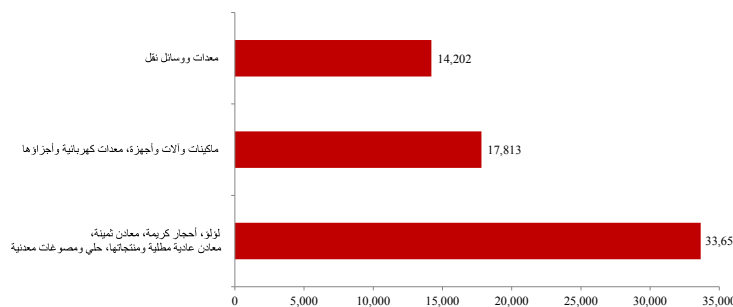
- جاءت أعلى القيم لواردات التجارة الخارجية المباشرة في النصف الأول 2016 في قيمة لؤلؤ، أحجار كريمة، معادن ثمينة، معادن عادية مطليّة ومنتجاتها، حلي ومصوغات معدنية حيث بلغت 86,754 مليون درهم بنسبة مساهمة 32.5%، تلتها ماكينات وآلات وأجهزة، معدات كهربائية وأجزاؤها بقيمة بلغت 53,852 مليون درهم بنسبة مساهمة 20.2%، ثم معدات ووسائل نقل بقيمة بلغت 36,593 مليون درهم بنسبة مساهمة 13.7%.

أعلى قيم للصادرات السلعية في التجارة الخارجية المباشرة (القيمة بالمليون)



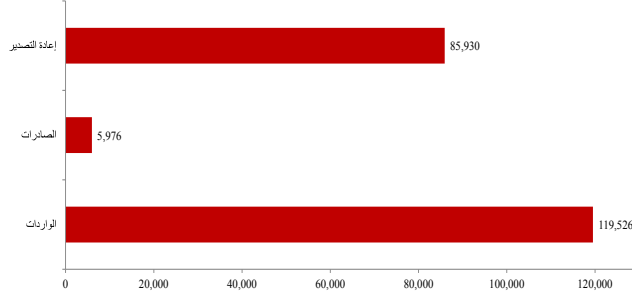
- جاءت أعلى القيم لصادرات التجارة الخارجية المباشرة في النصف الأول 2016 في قيمة لؤلؤ، أحجار كريمة، معادن ثمينة، معادن عادية مطليّة ومنتجاتها، حلي ومصوغات معدنية حيث بلغت 34,541 مليون درهم بنسبة مساهمة 51.7%، تلتها معادن أساسية ومنتجاتها بقيمة بلغت 14,193 مليون درهم بنسبة مساهمة 21.2%، ثم مواد غذائية محضرة بقيمة بلغت 3,358 مليون درهم بنسبة مساهمة 5.0%.

أعلى قيم للسلع المعاد تصديرها في التجارة الخارجية المباشرة (القيمة بالمليون)



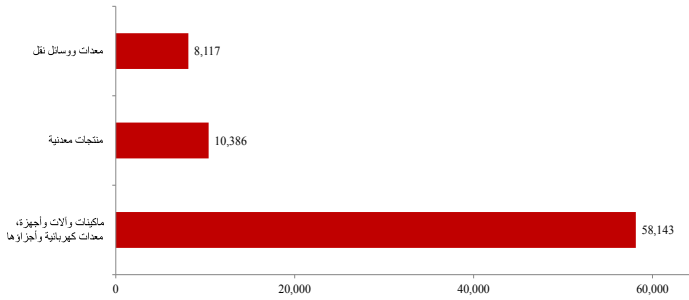
- جاءت أعلى القيم للسلع المعاد تصديرها في التجارة الخارجية المباشرة في النصف الأول 2016 في قيمة لؤلؤ، أحجار كريمة، معادن ثمينة، معادن عادية مطليّة ومنتجاتها، حلي ومصوغات معدنية حيث بلغت 33,653 مليون درهم بنسبة مساهمة 39.3%، تلتها ماكينات وآلات وأجهزة، معدات كهربائية وأجزاؤها بقيمة بلغت 17,813 مليون درهم بنسبة مساهمة 20.8%، ثم معدات ووسائل نقل بقيمة بلغت 14,202 مليون درهم بنسبة مساهمة 16.6%.

تجارة المناطق الحرة



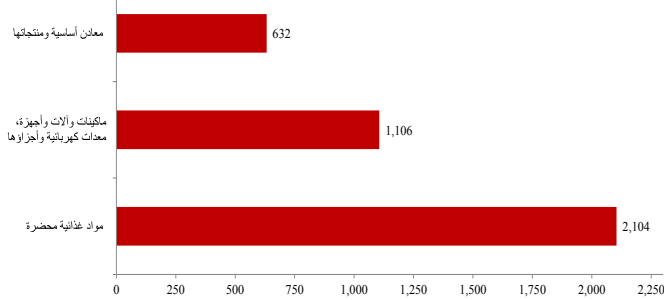
- بلغت قيمة الواردات 119,526 مليون درهم في النصف الأول 2016، حيث شكلت 56.5% من تجارة المناطق الحرة.
- بلغت قيمة الصادرات 5,976 مليون درهم في النصف الأول 2016، حيث شكلت 2.8% من تجارة المناطق الحرة.
- بلغت قيمة إعادة التصدير 85,930 مليون درهم في النصف الأول 2016، حيث شكلت 40.6% من تجارة المناطق الحرة.

أعلى قيم للواردات السلعية في تجارة المناطق الحرة (القيمة بالمليون)



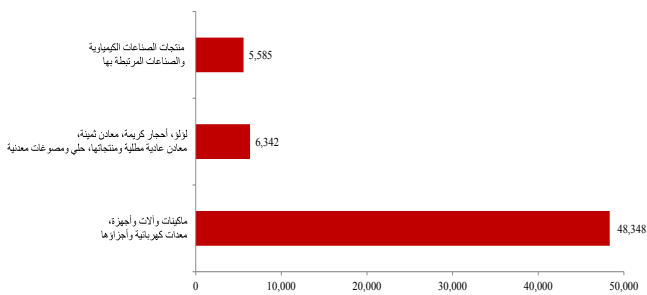
- جاءت أعلى القيم لواردات تجارة المناطق الحرة في النصف الأول 2016 في ماكينات وآلات وأجهزة، معدات كهربائية وأجزائها بقيمة بلغت 58,143 مليون درهم بنسبة مساهمة 48.6%. ثم منتجات معدنية حيث بلغت 10,386 مليون درهم بنسبة مساهمة 8.7%. تلتها معدات ووسائل نقل بقيمة 8,117 مليون درهم بنسبة مساهمة 6.8%.

أعلى قيم للصادرات السلعية في تجارة المناطق الحرة (القيمة بالمليون)

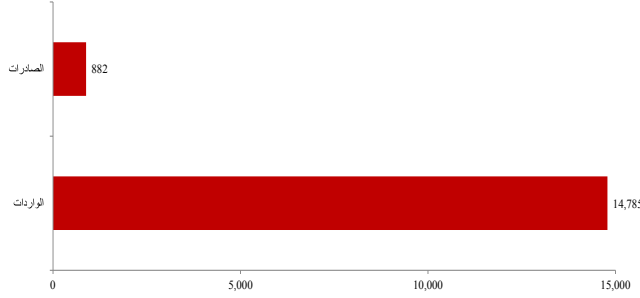


- جاءت أعلى القيم للسلع الصادرة في تجارة المناطق الحرة في النصف الأول 2016 في مواد غذائية محضرة بقيمة بلغت 2,104 مليون درهم بنسبة مساهمة 35.2%. ثم ماكينات وآلات وأجهزة، معدات كهربائية وأجزائها حيث بلغت 1,106 مليون درهم بنسبة مساهمة 18.5%. تلتها معادن أساسية ومنتجاتها بقيمة بلغت 632 مليون درهم بنسبة مساهمة 10.6%.

أعلى قيم للسلع المعاد تصديرها في تجارة المناطق الحرة (القيمة بالمليون)

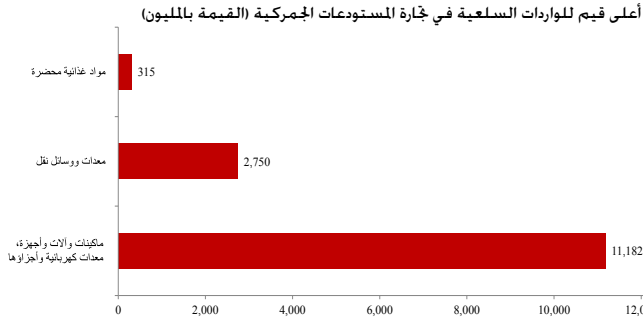


- جاءت أعلى القيم للسلع المعاد تصديرها في تجارة المناطق الحرة في النصف الأول 2016 في ماكينات وآلات وأجهزة، معدات كهربائية وأجزائها بقيمة بلغت 48,348 مليون درهم بنسبة مساهمة 56.3%. ثم لؤلؤ، أحجار كريمة، معادن ثمينة، معادن عادية مطبقة ومنتجاتها، حلي ومصوغات معدنية حيث بلغت 6,342 مليون درهم بنسبة مساهمة 7.4%. تلتها منتجات الصناعات الكيماوية والصناعات المرتبطة بها بقيمة بلغت 5,585 مليون درهم بنسبة مساهمة 6.5%.

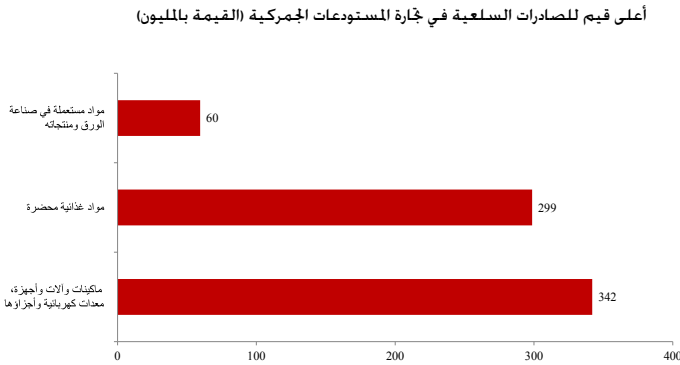


تجارة المستودعات الجمركية

- بلغت قيمة الواردات 14,785 مليون درهم في النصف الأول 2016، حيث شكلت 94.4% من تجارة المستودعات الجمركية.
- بلغت قيمة الصادرات 882 مليون درهم في النصف الأول 2016، حيث شكلت 5.6% من تجارة المستودعات الجمركية.



- جاءت أعلى القيم للواردات تجارة المستودعات الجمركية في النصف الأول 2016 في ماكينات وألات وأجهزة، معدات كهربائية وأجزائها بقيمة بلغت 11,182 مليون درهم بنسبة مساهمة 75.6%. ثم معدات ووسائل نقل بقيمة بلغت 2,750 مليون درهم بنسبة مساهمة 18.6%. تلتها مواد غذائية محضرة بقيمة 315 مليون درهم بنسبة مساهمة 2.1%.



- جاءت أعلى القيم للسلع الصادرة في تجارة المستودعات الجمركية في النصف الأول 2016 في ماكينات وألات وأجهزة، معدات كهربائية وأجزائها بقيمة بلغت 342 مليون درهم بنسبة مساهمة 38.8%. ثم مواد غذائية محضرة بقيمة بلغت 299 مليون درهم بنسبة مساهمة 33.9%. تلتها مواد مستعملة في صناعة الورق ومنتجاته بقيمة 60 مليون درهم بنسبة مساهمة 6.7%.

*يرجع تساوي القيم لعمليات التقريب.