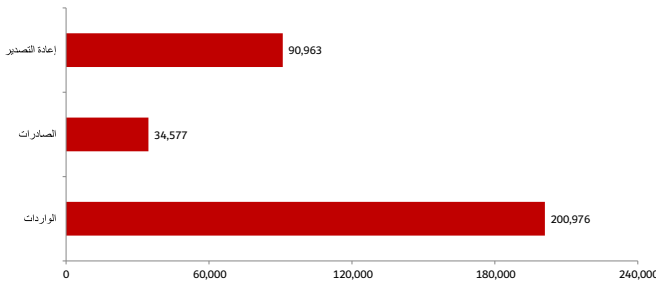


## التجارة الخارجية غير النفطية

الربع الاول 2017 - إمارة دبي

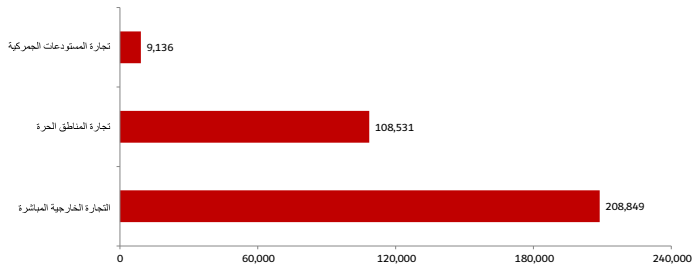
بلغ إجمالي قيمة التجارة الخارجية الغير نفطية لإمارة دبي 327 مليار درهم في الربع الأول 2017

### التجارة الخارجية حسب النوع



- بلغت قيمة الواردات 200,976 مليون درهم في الربع الأول 2017، حيث شكلت 61.6% من إجمالي التجارة الخارجية.
- بلغت قيمة الصادرات 34,577 مليون درهم في الربع الأول 2017، حيث شكلت 10.6% من إجمالي التجارة الخارجية.
- بلغت قيمة إعادة التصدير 90,963 مليون درهم في الربع الأول 2017، حيث شكلت 27.9% من إجمالي التجارة الخارجية.

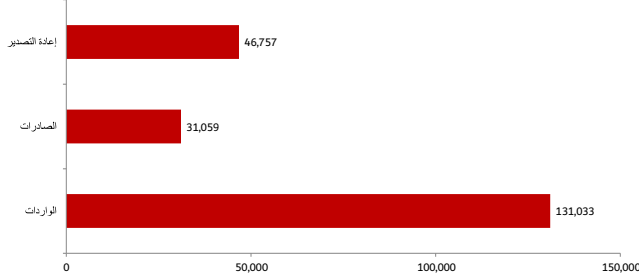
### التجارة الخارجية حسب المنطقة



- بلغت قيمة التجارة الخارجية المباشرة 208,849 مليون درهم في الربع الأول 2017، حيث شكلت 64.0% من إجمالي التجارة الخارجية.
- بلغت قيمة تجارة المناطق الحرة 108,531 مليون درهم في الربع الأول 2017، حيث شكلت 33.2% من إجمالي التجارة الخارجية.
- بلغت قيمة تجارة المستودعات الجمركية 9,136 مليون درهم في الربع الأول 2017، حيث شكلت 2.8% من إجمالي التجارة الخارجية.

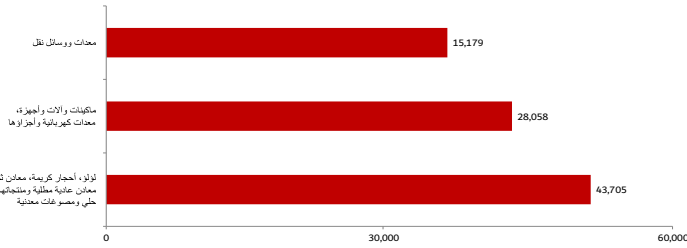
## التجارة الخارجية المباشرة

- بلغت قيمة الواردات 131,033 مليون درهم في الربع الأول 2017، حيث شكلت 62.7% من التجارة الخارجية المباشرة.
- بلغت قيمة الصادرات 31,059 مليون درهم في الربع الأول 2017، حيث شكلت 14.9% من التجارة الخارجية المباشرة.
- بلغت قيمة إعادة التصدير 46,757 مليون درهم في الربع الأول 2017، حيث شكلت 22.4% من التجارة الخارجية المباشرة.



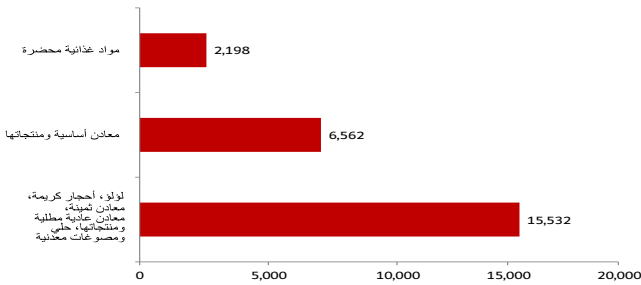
### أعلى قيم للواردات السلعية في التجارة الخارجية المباشرة (القيمة بالمليون)

- جاءت أعلى القيم لواردات التجارة الخارجية المباشرة في الربع الأول 2017 في قيمة لؤلؤ، أحجار كريمة، معادن ثمينة، معادن عادية مطلية ومنتجاتها، حلي ومصوغات معدنية حيث بلغت 43,705 مليون درهم بنسبة مساهمة 33.4%، تلتها ماكينات وآلات وأجهزة، معدات كهربائية وأجزاءها بقيمة بلغت 28,058 مليون درهم بنسبة مساهمة 21.4%، ثم معدات ووسائل نقل بقيمة بلغت 15,179 مليون درهم بنسبة مساهمة 11.6%.



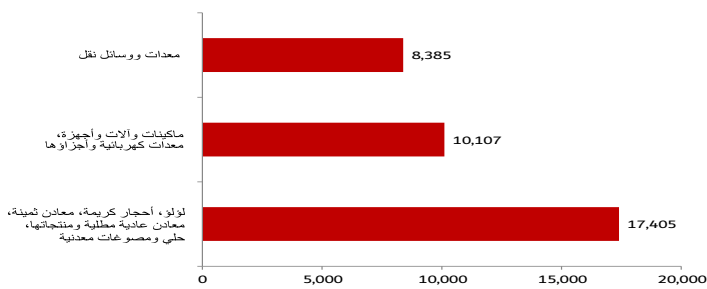
### أعلى قيم للصادرات السلعية في التجارة الخارجية المباشرة (القيمة بالمليون)

- جاءت أعلى القيم لصادرات التجارة الخارجية المباشرة في الربع الأول 2017 في قيمة لؤلؤ، أحجار كريمة، معادن ثمينة، معادن عادية مطلية ومنتجاتها، حلي ومصوغات معدنية حيث بلغت 15,532 مليون درهم بنسبة مساهمة 50.0%، تلتها معادن أساسية ومنتجاتها بقيمة بلغت 6,562 مليون درهم بنسبة مساهمة 21.1%، ثم مواد غذائية محضرة بقيمة بلغت 2,198 مليون درهم بنسبة مساهمة 7.1%.



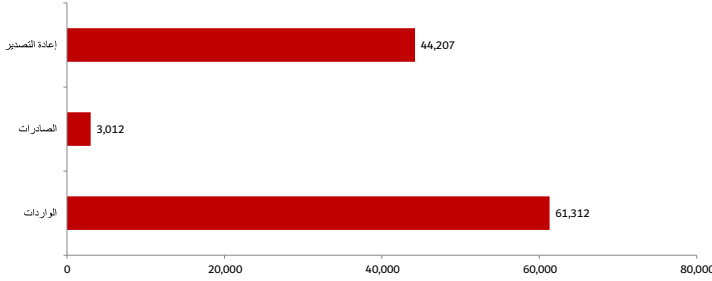
### أعلى قيم للسلع المعاد تصديرها في التجارة الخارجية المباشرة (القيمة بالمليون)

- جاءت أعلى القيم للسلع المعاد تصديرها في التجارة الخارجية المباشرة في الربع الأول 2017 في قيمة لؤلؤ، أحجار كريمة، معادن ثمينة، معادن عادية مطلية ومنتجاتها، حلي ومصوغات معدنية حيث بلغت 17,405 مليون درهم بنسبة مساهمة 37.2%، تلتها ماكينات وآلات وأجهزة، معدات كهربائية وأجزاءها بقيمة بلغت 10,107 مليون درهم بنسبة مساهمة 21.6%، ثم معدات ووسائل نقل بقيمة بلغت 8,385 مليون درهم بنسبة مساهمة 17.9%.



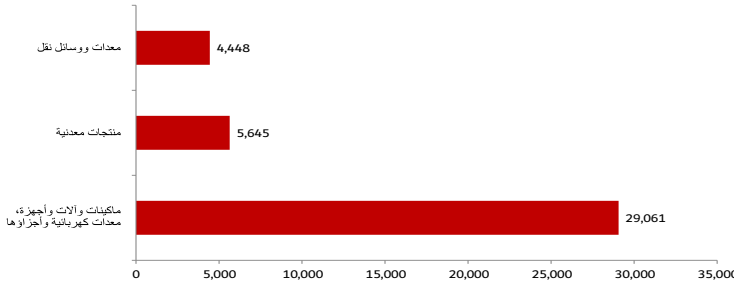
## تجارة المناطق الحرة

- بلغت قيمة الواردات 61,312 مليون درهم في الربع الأول 2017، حيث شكلت 56.5% من تجارة المناطق الحرة.
- بلغت قيمة الصادرات 3,012 مليون درهم في الربع الأول 2017، حيث شكلت 2.8% من تجارة المناطق الحرة.
- بلغت قيمة إعادة التصدير 44,207 مليون درهم في الربع الأول 2017، حيث شكلت 40.7% من تجارة المناطق الحرة.



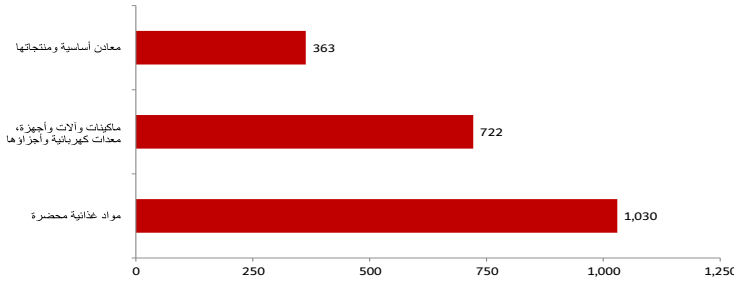
### أعلى قيم للواردات السلعية في تجارة المناطق الحرة (القيمة بالمليون)

- جاءت أعلى القيم لواردات تجارة المناطق الحرة في الربع الأول 2017 في ماكينات وآلات وأجهزة، معدات كهربائية وأجزائها بقيمة بلغت 29,061 مليون درهم بنسبة مساهمة 47.4%، ثم منتجات معدنية حيث بلغت 5,645 مليون درهم بنسبة مساهمة 9.2%، تلتها معدات ووسائل نقل بقيمة 4,448 مليون درهم بنسبة مساهمة 7.3%.



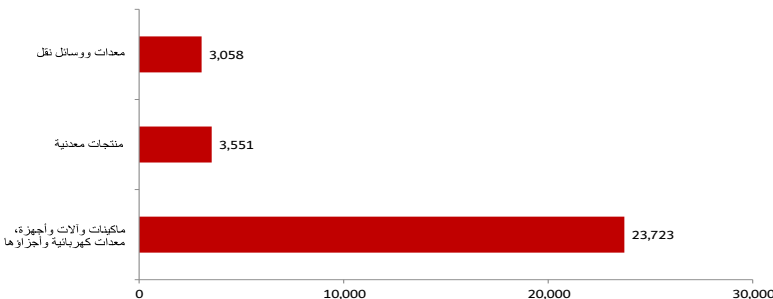
### أعلى قيم للصادرات السلعية في تجارة المناطق الحرة (القيمة بالمليون)

- جاءت أعلى القيم للسلع الصادرة في تجارة المناطق الحرة في الربع الأول 2017 في مواد غذائية محضرة بقيمة بلغت 1,030 مليون درهم بنسبة مساهمة 34.2%، ثم ماكينات وآلات وأجهزة، معدات كهربائية وأجزائها حيث بلغت 722 مليون درهم بنسبة مساهمة 24.0%، تلتها معادن أساسية ومنتجاتها بقيمة بلغت 363 مليون درهم بنسبة مساهمة 12.1%.

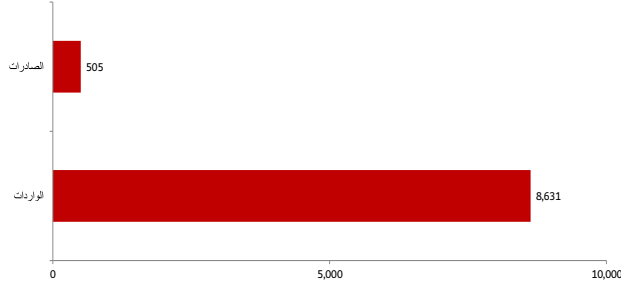


### أعلى قيم للسلع المعاد تصديرها في تجارة المناطق الحرة (القيمة بالمليون)

- جاءت أعلى القيم للسلع المعاد تصديرها في تجارة المناطق الحرة في الربع الأول 2017 في ماكينات وآلات وأجهزة، معدات كهربائية وأجزائها بقيمة بلغت 23,723 مليون درهم بنسبة مساهمة 53.7%، ثم منتجات معدنية حيث بلغت 3,551 مليون درهم بنسبة مساهمة 8.0%، تلتها معدات ووسائل نقل بقيمة بلغت 3,058 مليون درهم بنسبة مساهمة 6.9%.

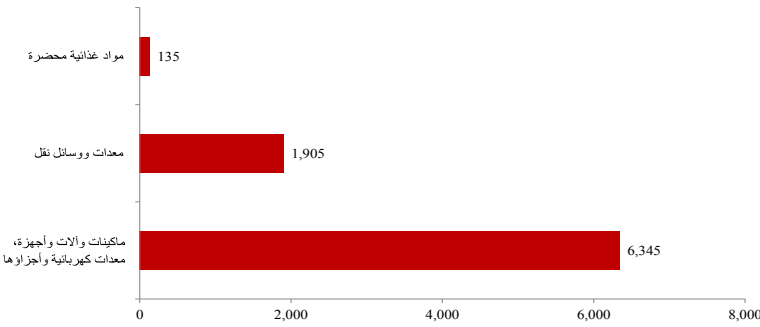


### تجارة المستودعات الجمركية



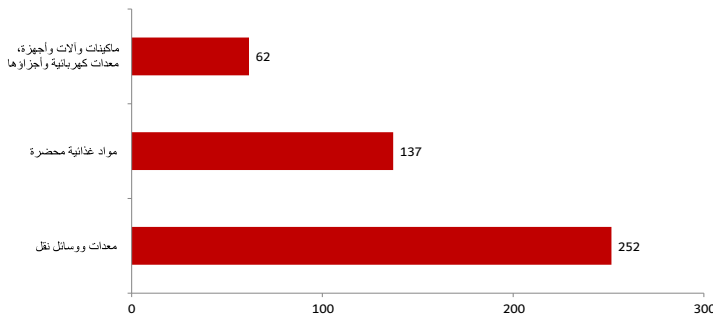
- بلغت قيمة الواردات 8,631 مليون درهم في الربع الأول 2017، حيث شكلت 94.5% من تجارة المستودعات الجمركية.
- بلغت قيمة الصادرات 505 مليون درهم في الربع الأول 2017، حيث شكلت 5.5% من تجارة المستودعات الجمركية.

### أعلى قيم للواردات السلعية في تجارة المستودعات الجمركية (القيمة بالمليون)



- جاءت أعلى القيم لواردات تجارة المستودعات الجمركية في الربع الأول 2017 في ماكينات وآلات وأجهزة، معدات كهربائية وأجزاؤها بقيمة بلغت 6,345 مليون درهم بنسبة مساهمة 73.5%، ثم معدات ووسائل نقل بقيمة بلغت 1,905 مليون درهم بنسبة مساهمة 22.1%، تلتها مواد غذائية محضرة بقيمة 135 مليون درهم بنسبة مساهمة 1.6%.

### أعلى قيم للصادرات السلعية في تجارة المستودعات الجمركية (القيمة بالمليون)



- جاءت أعلى القيم للسلع الصادرة في تجارة المستودعات الجمركية في الربع الأول 2017 في معدات ووسائل نقل بقيمة بلغت 252 مليون درهم بنسبة مساهمة 49.8%، ثم مواد غذائية محضرة بقيمة بلغت 137 مليون درهم بنسبة مساهمة 27.1%، تلتها ماكينات وآلات وأجهزة، معدات كهربائية وأجزاؤها بقيمة 62 مليون درهم بنسبة مساهمة 12.2%.