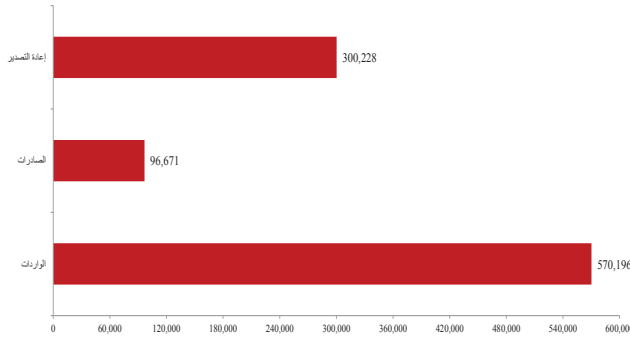


التجارة الخارجية غير النفطية

حتى الربع الثالث 2018 - إمارة دبي

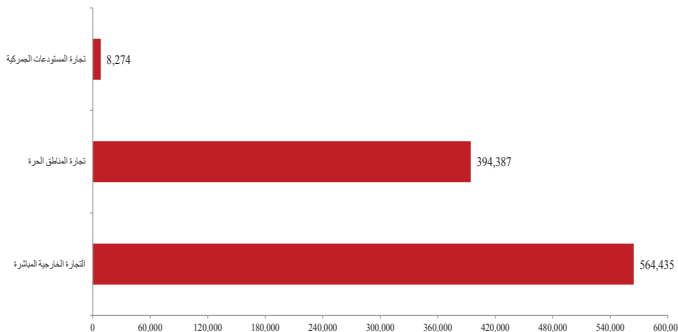
بلغ إجمالي قيمة التجارة الخارجية الغير نفطية
لإمارة دبي 967 مليار درهم حتى الربع الثالث
2018

التجارة الخارجية حسب النوع



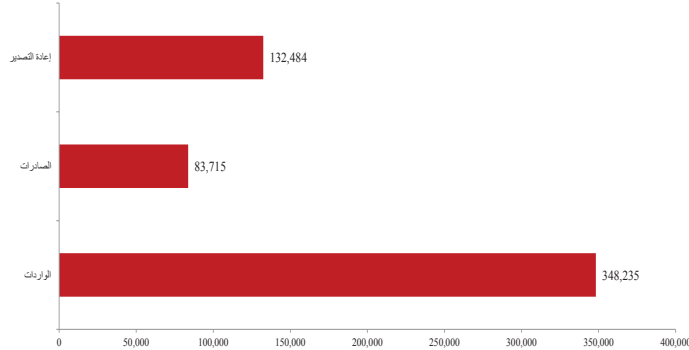
- بلغت قيمة الواردات 570,196 مليون درهم حتى الربع الثالث 2018، حيث شكلت 59.0% من إجمالي التجارة الخارجية.
- بلغت قيمة الصادرات 96,671 مليون درهم حتى الربع الثالث 2018، حيث شكلت 10.0% من إجمالي التجارة الخارجية.
- بلغت قيمة إعادة التصدير 300,228 مليون درهم حتى الربع الثالث 2018، حيث شكلت 31.0% من إجمالي التجارة الخارجية.

التجارة الخارجية حسب المنطقة



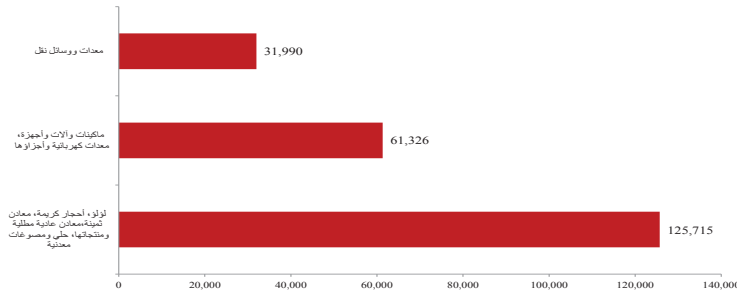
- بلغت قيمة التجارة الخارجية المباشرة 564,435 مليون درهم حتى الربع الثالث 2018، حيث شكلت 58.4% من إجمالي التجارة الخارجية.
- بلغت قيمة تجارة المناطق الحرة 394,387 مليون درهم حتى الربع الثالث 2018، حيث شكلت 40.8% من إجمالي التجارة الخارجية.
- بلغت قيمة تجارة المستودعات الجمركية 8,274 مليون درهم حتى الربع الثالث 2018، حيث شكلت 0.9% من إجمالي التجارة الخارجية.

التجارة الخارجية المباشرة



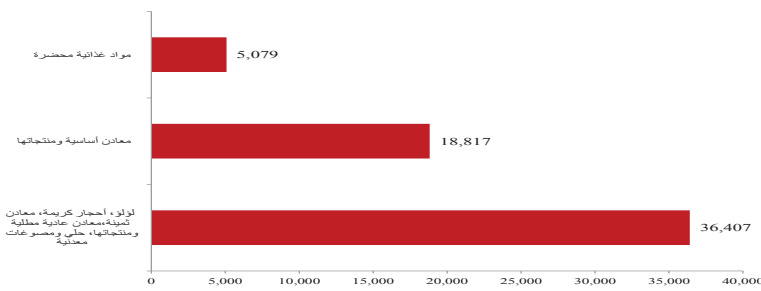
- بلغت قيمة الواردات 348,235 مليون درهم حتى الربع الثالث 2018، حيث شكلت 61.7% من إجمالي التجارة الخارجية المباشرة.
- بلغت قيمة الصادرات 83,715 مليون درهم حتى الربع الثالث 2018، حيث شكلت 14.8% من إجمالي التجارة الخارجية المباشرة.
- بلغت قيمة إعادة التصدير 132,484 مليون درهم حتى الربع الثالث 2018، حيث شكلت 23.5% من إجمالي التجارة الخارجية المباشرة.

أعلى قيم للواردات السلعية في التجارة الخارجية المباشرة (القيمة بالمليون)



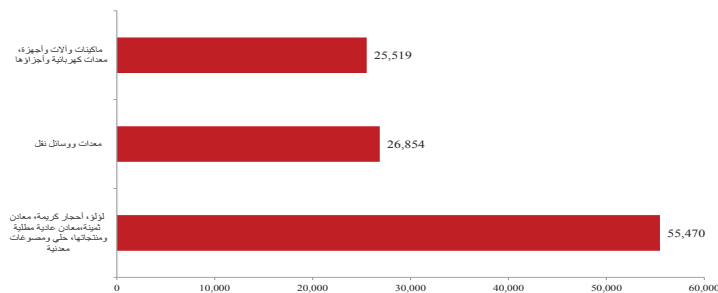
- جاءت أعلى القيم لواردات التجارة الخارجية المباشرة حتى الربع الثالث 2018 في قيمة لؤلؤ، أحجار كريمة، معادن ثمينة، معادن عادية مطلية ومنتجاتها، حلي ومصوغات معدنية حيث بلغت 125,715 مليون درهم بنسبة مساهمة 36.1%، تلتها ماكينات وآلات وأجهزة، معدات كهربائية وأجزاءها بقيمة بلغت 61,326 مليون درهم بنسبة مساهمة 17.6%، ثم معدات ووسائل نقل بقيمة بلغت 31,990 مليون درهم بنسبة مساهمة 9.2%.

أعلى قيم للصادرات السلعية في التجارة الخارجية المباشرة (القيمة بالمليون)



- جاءت أعلى القيم لصادرات التجارة الخارجية المباشرة حتى الربع الثالث 2018 في قيمة لؤلؤ، أحجار كريمة، معادن ثمينة، معادن عادية مطلية ومنتجاتها، حلي ومصوغات معدنية حيث بلغت 36,407 مليون درهم بنسبة مساهمة 43.5%، تلتها معادن أساسية ومنتجاتها بقيمة بلغت 18,817 مليون درهم بنسبة مساهمة 22.5%، ثم مواد غذائية محضرة بقيمة بلغت 5,079 مليون درهم بنسبة مساهمة 6.1%.

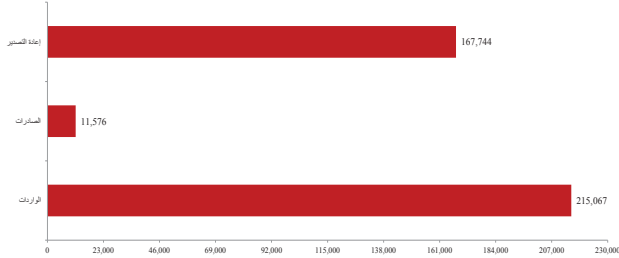
أعلى قيم للسلع المعاد تصديرها في التجارة الخارجية المباشرة (القيمة بالمليون)



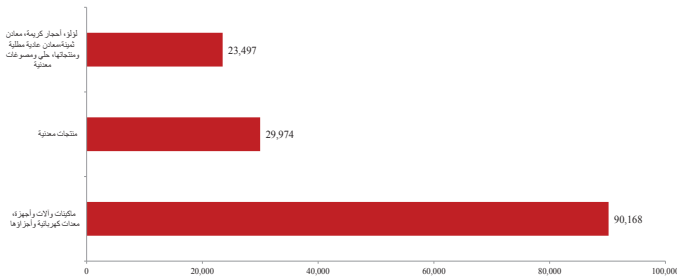
- جاءت أعلى القيم للسلع المعاد تصديرها في التجارة الخارجية المباشرة حتى الربع الثالث 2018 في قيمة لؤلؤ، أحجار كريمة، معادن ثمينة، معادن عادية مطلية ومنتجاتها، حلي ومصوغات معدنية حيث بلغت 55,470 مليون درهم بنسبة مساهمة 41.9%، تلتها معدات ووسائل نقل بقيمة بلغت 26,854 مليون درهم بنسبة مساهمة 20.3%، ثم ماكينات وآلات وأجهزة، معدات كهربائية وأجزاءها بقيمة بلغت 25,519 مليون درهم بنسبة مساهمة 19.3%.

تجارة المناطق الحرة

- بلغت قيمة الواردات 215,067 مليون درهم حتى الربع الثالث 2018، حيث شكلت 54.5% من إجمالي تجارة المناطق الحرة.
- بلغت قيمة الصادرات 11,576 مليون درهم حتى الربع الثالث 2018، حيث شكلت 2.9% من إجمالي تجارة المناطق الحرة.
- بلغت قيمة إعادة التصدير 167,744 مليون درهم حتى الربع الثالث 2018، حيث شكلت 42.5% من إجمالي تجارة المناطق الحرة.

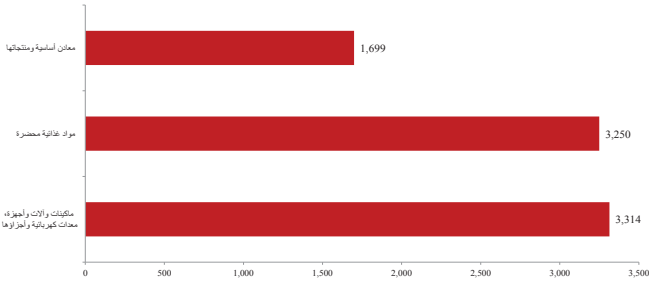


أعلى قيم للواردات السلعية في تجارة المناطق الحرة (القيمة بالمليون)



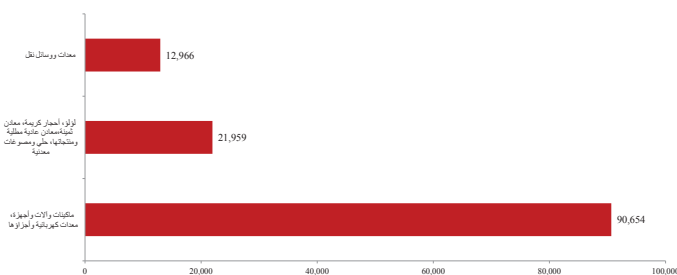
- جاءت أعلى القيم لواردات تجارة المناطق الحرة حتى الربع الثالث 2018 في ماكينات وآلات وأجهزة، معدات كهربائية وأجزاؤها بقيمة بلغت 90,168 مليون درهم بنسبة مساهمة 41.9%، ثم منتجات معدنية حيث بلغت 29,974 مليون درهم بنسبة مساهمة 13.9%، تلتها لؤلؤ، أحجار كريمة، معادن ثمينة، معادن عادية مطلية ومنتجاتها، حلي ومصوغات معدنية بقيمة 23,497 مليون درهم بنسبة مساهمة 10.9%.

أعلى قيم للصادرات السلعية في تجارة المناطق الحرة (القيمة بالمليون)



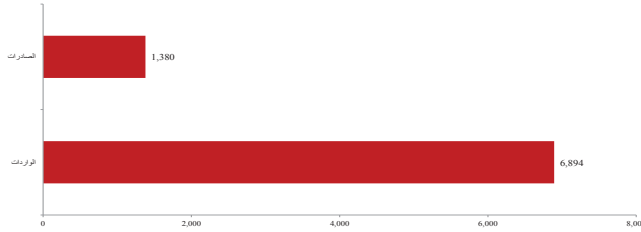
- جاءت أعلى القيم للسلع الصادرة في تجارة المناطق الحرة حتى الربع الثالث 2018 في ماكينات وآلات وأجهزة، معدات كهربائية وأجزاؤها بقيمة بلغت 3,314 مليون درهم بنسبة مساهمة 28.6%، ثم مواد غذائية محضرة حيث بلغت 3,250 مليون درهم بنسبة مساهمة 28.1%، تلتها معادن أساسية ومنتجاتها بقيمة بلغت 1,699 مليون درهم بنسبة مساهمة 14.7%.

أعلى قيم السلع المعاد تصديرها في تجارة المناطق الحرة (القيمة بالمليون)



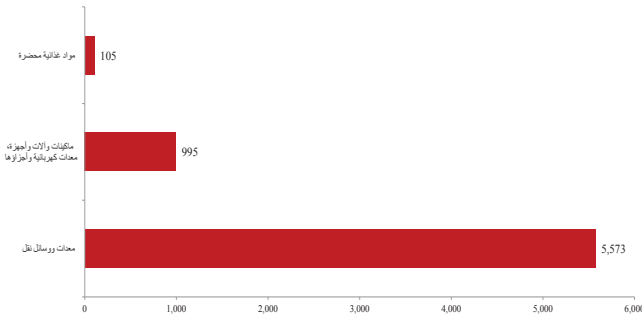
- جاءت أعلى القيم للسلع المعاد تصديرها في تجارة المناطق الحرة حتى الربع الثالث 2018 في ماكينات وآلات وأجهزة، معدات كهربائية وأجزاؤها بقيمة بلغت 90,654 مليون درهم بنسبة مساهمة 54.0%، ثم لؤلؤ، أحجار كريمة، معادن ثمينة، معادن عادية مطلية ومنتجاتها، حلي ومصوغات معدنية حيث بلغت 21,959 مليون درهم بنسبة مساهمة 13.1%، تلتها معدات ووسائل نقل بقيمة بلغت 12,966 مليون درهم بنسبة مساهمة 7.7%.

تجارة المستودعات الجمركية



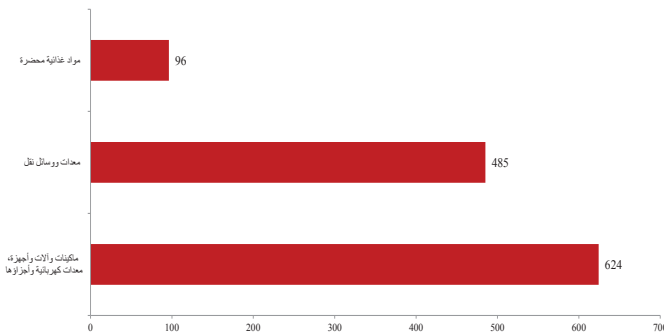
- بلغت قيمة الواردات 6,894 مليون درهم حتى الربع الثالث 2018، حيث شكلت 83.3% من إجمالي تجارة المستودعات الجمركية.
- بلغت قيمة الصادرات 1,380 مليون درهم حتى الربع الثالث 2018، حيث شكلت 16.7% من إجمالي تجارة المستودعات الجمركية.

أعلى قيم للواردات السلعية في تجارة المستودعات الجمركية (القيمة بالمليون)



- جاءت أعلى القيم لواردات تجارة المستودعات الجمركية حتى الربع الثالث 2018 في معدات ووسائل نقل بقيمة بلغت 5,573 مليون درهم بنسبة مساهمة 80.8%، ثم ماكينات وآلات وأجهزة، معدات كهربائية وأجزاءها بقيمة بلغت 995 مليون درهم بنسبة مساهمة 14.4%، تلتها مواد غذائية محضرة بقيمة 105 مليون درهم بنسبة مساهمة 1.5%.

أعلى قيم للصادرات السلعية في تجارة المستودعات الجمركية (القيمة بالمليون)



- جاءت أعلى القيم للسلع الصادرة في تجارة المستودعات الجمركية حتى الربع الثالث 2018 في ماكينات وآلات وأجهزة، معدات كهربائية وأجزاءها بقيمة بلغت 624 مليون درهم بنسبة مساهمة 45.2%، ثم معدات ووسائل نقل بقيمة بلغت 485 مليون درهم بنسبة مساهمة 35.2%، تلتها مواد غذائية محضرة بقيمة 96 مليون درهم بنسبة مساهمة 7.0%.