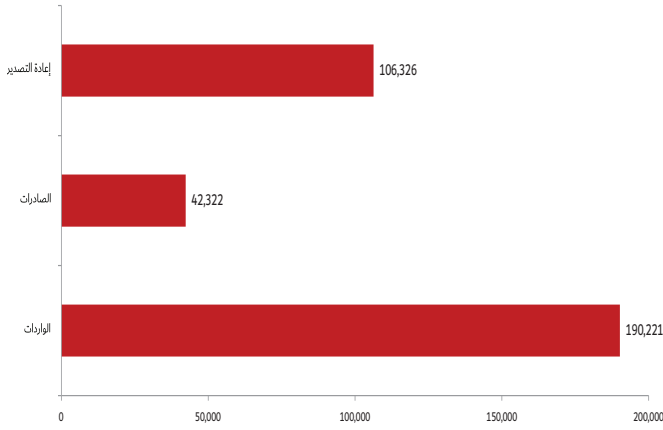


## التجارة الخارجية غير النفطية

الربع الأول 2019 - إمارة دبي

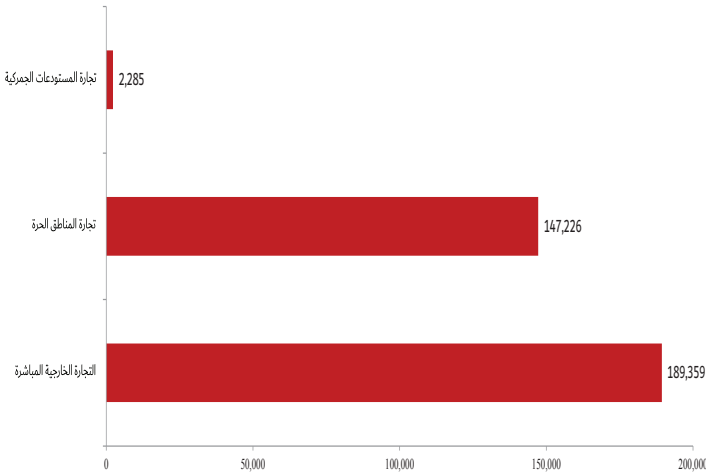
بلغ إجمالي قيمة التجارة الخارجية الغير نفطية لإمارة دبي 339 مليار درهم في الربع الأول 2019.

### التجارة الخارجية حسب النوع



- بلغت قيمة الواردات 190,221 مليون درهم في الربع الأول 2019، حيث شكلت 56.1% من التجارة الخارجية.
- بلغت قيمة الصادرات 42,322 مليون درهم في الربع الأول 2019، حيث شكلت 12.5% من التجارة الخارجية.
- بلغت قيمة إعادة التصدير 106,326 مليون درهم في الربع الأول 2019، حيث شكلت 31.4% من التجارة الخارجية.

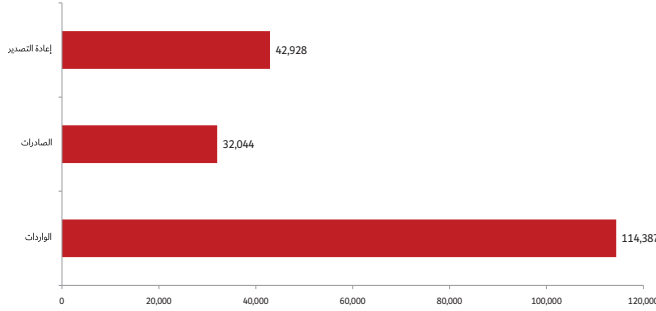
### التجارة الخارجية حسب المنطقة



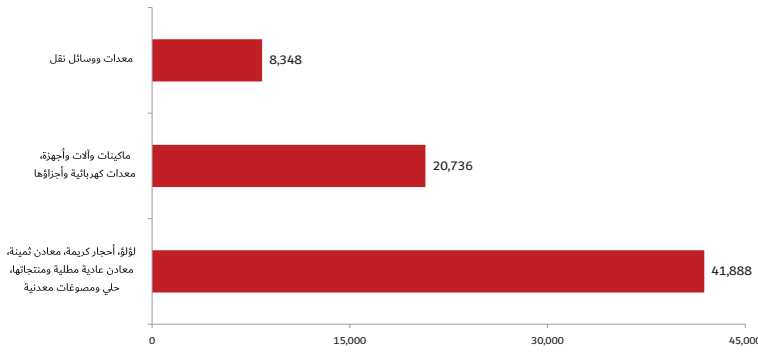
- بلغت قيمة التجارة الخارجية المباشرة 189,359 مليون درهم في الربع الأول 2019، حيث شكلت 55.9% من التجارة الخارجية.
- بلغت قيمة تجارة المناطق الحرة 147,226 مليون درهم في الربع الأول 2019، حيث شكلت 43.4% من التجارة الخارجية.
- بلغت قيمة تجارة المستودعات الجمركية 2,285 مليون درهم في الربع الأول 2019، حيث شكلت 0.7% من التجارة الخارجية.

## التجارة الخارجية المباشرة

- بلغت قيمة الواردات 114,387 مليون درهم في الربع الأول 2019، حيث شكلت 60.4% من التجارة الخارجية المباشرة.
- بلغت قيمة الصادرات 32,044 مليون درهم في الربع الأول 2019، حيث شكلت 16.9% من التجارة الخارجية المباشرة.
- بلغت قيمة إعادة التصدير 42,928 مليون درهم في الربع الأول 2019، حيث شكلت 22.7% من التجارة الخارجية المباشرة.

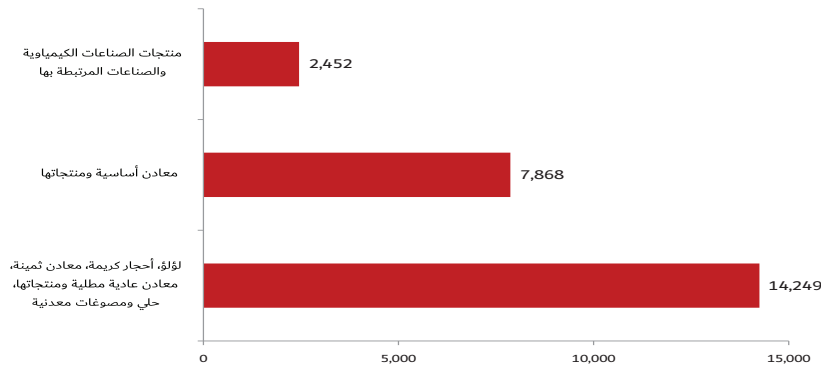


أعلى قيم للواردات السلعية في التجارة الخارجية المباشرة (القيمة بالمليون)



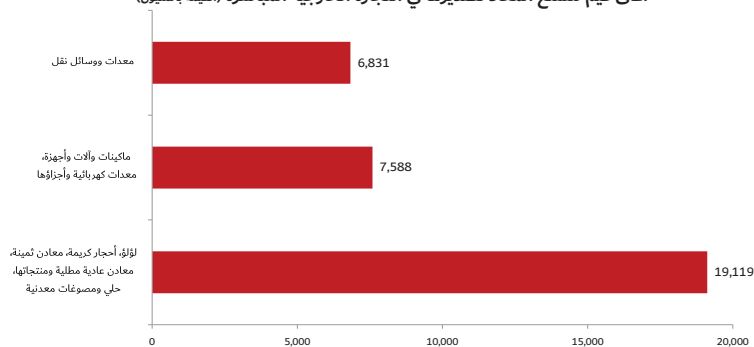
- جاءت أعلى القيم لواردات التجارة الخارجية المباشرة في الربع الأول 2019 في قيمة لؤلؤ، أحجار كريمة، معادن ثمينة، معادن عادية مطلية ومنتجاتها، حلي ومصوغات معدنية حيث بلغت 41,888 مليون درهم بنسبة مساهمة 36.6%، تلتها ماكينات وآلات وأجهزة، معدات كهربائية وأجزاؤها بقيمة بلغت 20,736 مليون درهم بنسبة مساهمة 18.1%، ثم معدات ووسائل نقل بقيمة بلغت 8,348 مليون درهم بنسبة مساهمة 7.3%.

أعلى قيم للصادرات السلعية في التجارة الخارجية المباشرة (القيمة بالمليون)



- جاءت أعلى القيم لصادرات التجارة الخارجية المباشرة في الربع الأول 2019 في قيمة لؤلؤ، أحجار كريمة، معادن ثمينة، معادن عادية مطلية ومنتجاتها، حلي ومصوغات معدنية حيث بلغت 14,249 مليون درهم بنسبة مساهمة 44.5%، تلتها معادن أساسية ومنتجاتها بقيمة بلغت 7,868 مليون درهم بنسبة مساهمة 24.6%، ثم منتجات الصناعات الكيماوية والصناعات المرتبطة بها بقيمة بلغت 2,452 مليون درهم بنسبة مساهمة 7.7%.

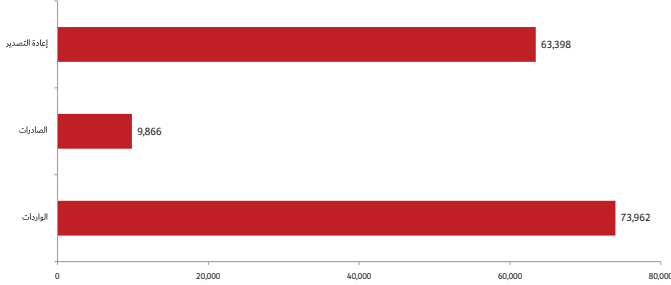
أعلى قيم للسلع المعاد تصديرها في التجارة الخارجية المباشرة (القيمة بالمليون)



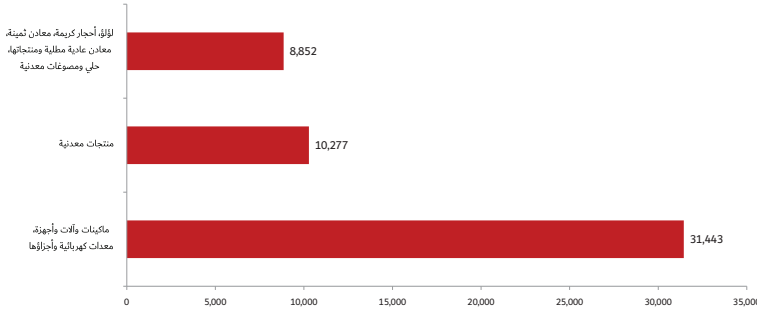
- جاءت أعلى القيم للسلع المعاد تصديرها في التجارة الخارجية المباشرة في الربع الأول 2019 في قيمة لؤلؤ، أحجار كريمة، معادن ثمينة، معادن عادية مطلية ومنتجاتها، حلي ومصوغات معدنية حيث بلغت 19,119 مليون درهم بنسبة مساهمة 44.5%، تلتها ماكينات وآلات وأجهزة، معدات كهربائية وأجزاؤها بقيمة بلغت 7,588 مليون درهم بنسبة مساهمة 17.7%، ثم معدات ووسائل نقل بقيمة بلغت 6,831 مليون درهم بنسبة مساهمة 15.9%.

## تجارة المناطق الحرة

- بلغت قيمة الواردات 73,962 مليون درهم في الربع الأول 2019، حيث شكلت 50.2% من تجارة المناطق الحرة.
- بلغت قيمة الصادرات 9,866 مليون درهم في الربع الأول 2019، حيث شكلت 6.7% من تجارة المناطق الحرة.
- بلغت قيمة إعادة التصدير 63,398 مليون درهم في الربع الأول 2019، حيث شكلت 43.1% من تجارة المناطق الحرة.

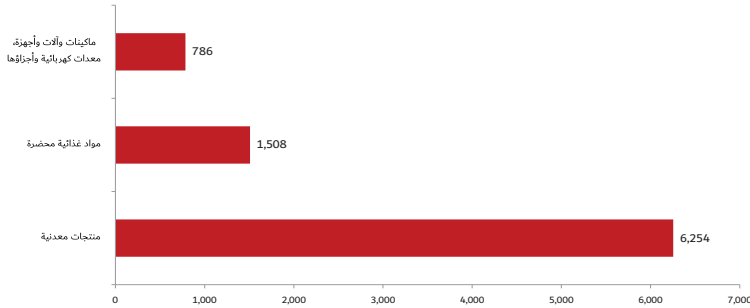


### أعلى قيم للواردات السلعية في تجارة المناطق الحرة (القيمة بالمليون)



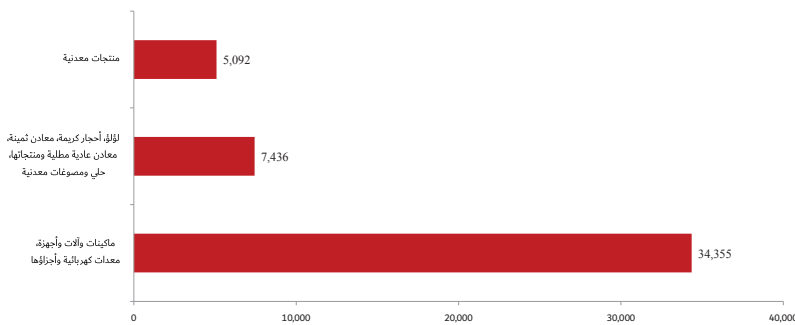
- جاءت أعلى القيم لواردات تجارة المناطق الحرة في الربع الأول 2019 في ماكينات وآلات وأجهزة، معدات كهربائية وأجزاءها بقيمة بلغت 31,443 مليون درهم بنسبة مساهمة 42.5%، ثم منتجات معدنية حيث بلغت 10,277 مليون درهم بنسبة مساهمة 13.9%، تلتها لؤلؤ، أحجار كريمة، معادن ثمينة، معادن عادية مطلية ومنتجاتها، حلي ومصوغات معدنية بقيمة 8,852 مليون درهم بنسبة مساهمة 12.0%.

### أعلى قيم للصادرات السلعية في تجارة المناطق الحرة (القيمة بالمليون)



- جاءت أعلى القيم للسلع الصادرة في تجارة المناطق الحرة في الربع الأول 2019 في منتجات معدنية بقيمة بلغت 6,254 مليون درهم بنسبة مساهمة 63.4%، ثم مواد غذائية محضرة حيث بلغت 1,508 مليون درهم بنسبة مساهمة 15.3%، تلتها ماكينات وآلات وأجهزة، معدات كهربائية وأجزاءها بقيمة بلغت 786 مليون درهم بنسبة مساهمة 8.0%.

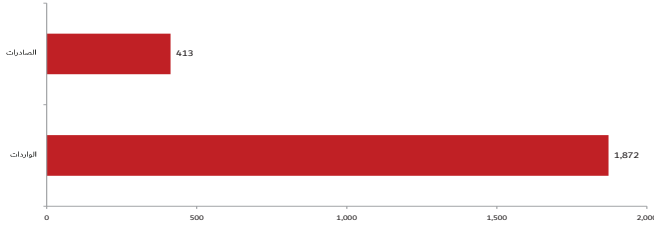
### أعلى قيم للسلع المعاد تصديرها في تجارة المناطق الحرة (القيمة بالمليون)



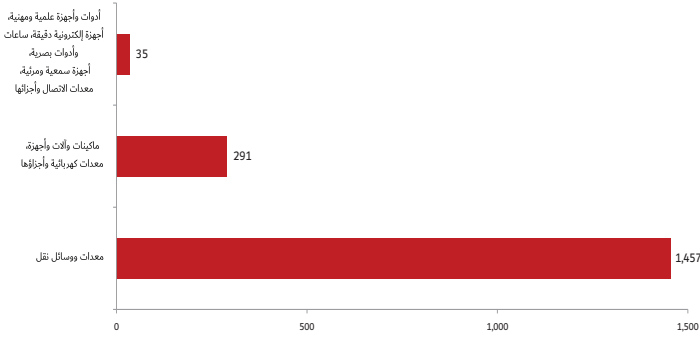
- جاءت أعلى القيم للسلع المعاد تصديرها في تجارة المناطق الحرة في الربع الأول 2019 في ماكينات وآلات وأجهزة، معدات كهربائية وأجزاءها بقيمة بلغت 34,355 مليون درهم بنسبة مساهمة 54.2%، ثم لؤلؤ، أحجار كريمة، معادن ثمينة، معادن عادية مطلية ومنتجاتها، حلي ومصوغات معدنية حيث بلغت 7,436 مليون درهم بنسبة مساهمة 11.7%، تلتها منتجات معدنية بقيمة بلغت 5,092 مليون درهم بنسبة مساهمة 8.0%.

## تجارة المستودعات الجمركية

- بلغت قيمة الواردات 1,872 مليون درهم في الربع الأول 2019، حيث شكلت 81.9% من تجارة المستودعات الجمركية.
- بلغت قيمة الصادرات 413 مليون درهم في الربع الأول 2019، حيث شكلت 18.1% من تجارة المستودعات الجمركية.

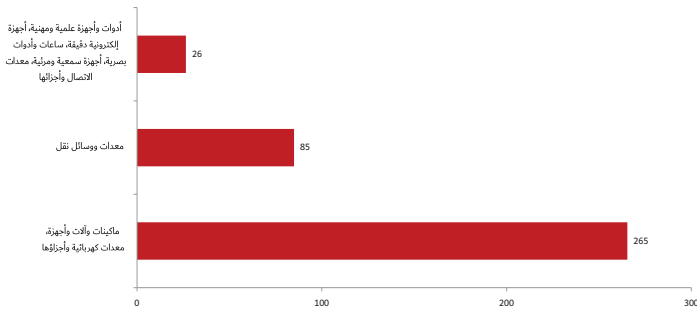


### أعلى قيم للواردات السلعية في تجارة المستودعات الجمركية (القيمة بالمليون)



- جاءت أعلى القيم لواردات تجارة المستودعات الجمركية في الربع الأول 2019 في معدات ووسائل نقل بقيمة بلغت 1,457 مليون درهم بنسبة مساهمة 77.8%، ثم ماكينات وآلات وأجهزة، معدات كهربائية وأجزاءها بقيمة بلغت 291 مليون درهم بنسبة مساهمة 15.6%، تلتها أدوات وأجهزة علمية ومهنية، سمعية ومرئية، معدات الاتصال وأجزاءها بقيمة 35 مليون درهم بنسبة مساهمة 1.9%.

### أعلى قيم للصادرات السلعية في تجارة المستودعات الجمركية (القيمة بالمليون)



- جاءت أعلى القيم للسلع الصادرة في تجارة المستودعات الجمركية في الربع الأول 2019 في ماكينات وآلات وأجهزة، معدات كهربائية وأجزاءها بقيمة بلغت 265 مليون درهم بنسبة مساهمة 64.3%، ثم معدات ووسائل نقل بقيمة بلغت 85 مليون درهم بنسبة مساهمة 20.6%، تلتها أدوات وأجهزة علمية ومهنية، سمعية ومرئية، معدات الاتصال وأجزاءها بقيمة 26 مليون درهم بنسبة مساهمة 6.4%.