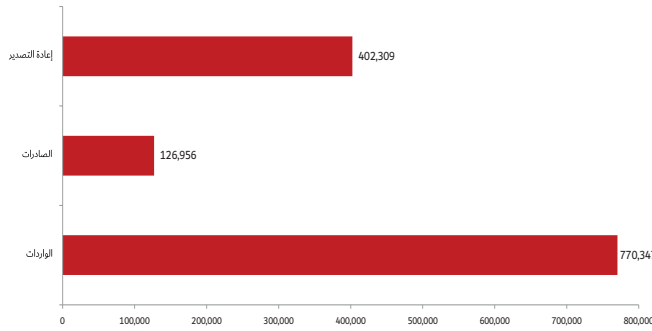


# التجارة الخارجية غير النفطية

2018 - إمارة دبي

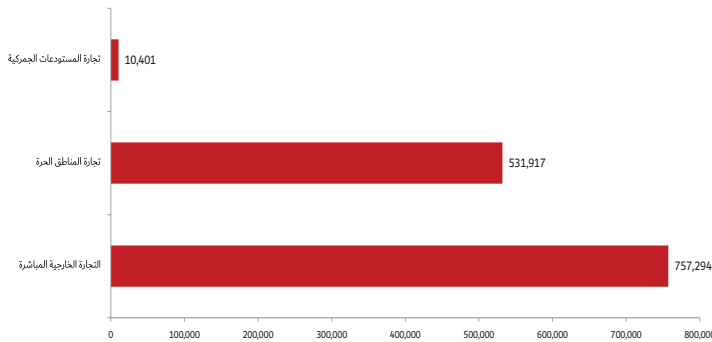
بلغ إجمالي قيمة التجارة الخارجية الغير نفطية لإمارة دبي ما يقارب 1.3 ترليون درهم في 2018.

## التجارة الخارجية حسب النوع



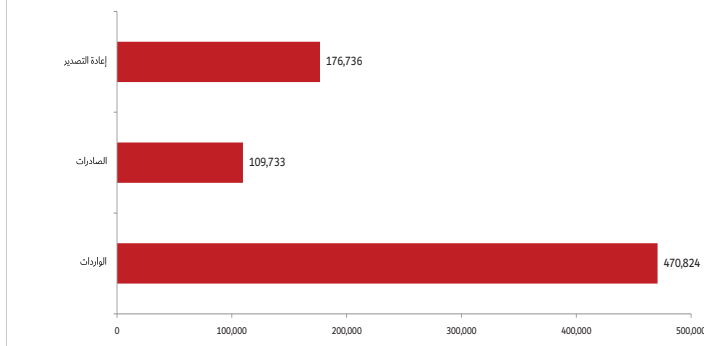
- بلغت قيمة الواردات 770,347 مليون درهم في 2018، حيث شكلت 59.3% من التجارة الخارجية.
- بلغت قيمة الصادرات 126,956 مليون درهم في 2018، حيث شكلت 9.8% من التجارة الخارجية.
- بلغت قيمة إعادة التصدير 402,309 مليون درهم في 2018، حيث شكلت 31.0% من التجارة الخارجية.

## التجارة الخارجية حسب المنطقة



- بلغت قيمة التجارة الخارجية المباشرة 757,294 مليون درهم في 2018، حيث شكلت 58.3% من التجارة الخارجية.
- بلغت قيمة تجارة المناطق الحرة 531,917 مليون درهم في 2018، حيث شكلت 40.9% من التجارة الخارجية.
- بلغت قيمة تجارة المستودعات الجمركية 10,401 مليون درهم في 2018، حيث شكلت 0.8% من التجارة الخارجية.

## التجارة الخارجية المباشرة

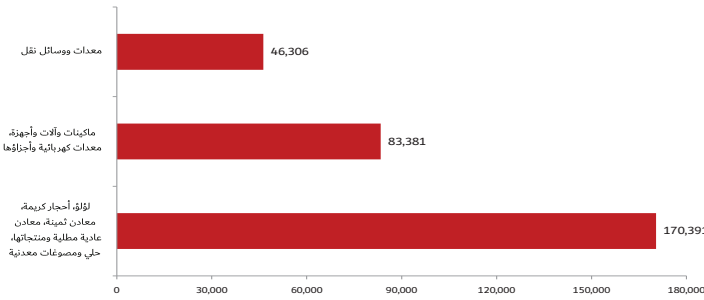


• بلغت قيمة الواردات 470,824 مليون درهم في 2018، حيث شكلت 62.2% من التجارة الخارجية المباشرة.

• بلغت قيمة الصادرات 109,733 مليون درهم في 2018، حيث شكلت 14.5% من التجارة الخارجية المباشرة.

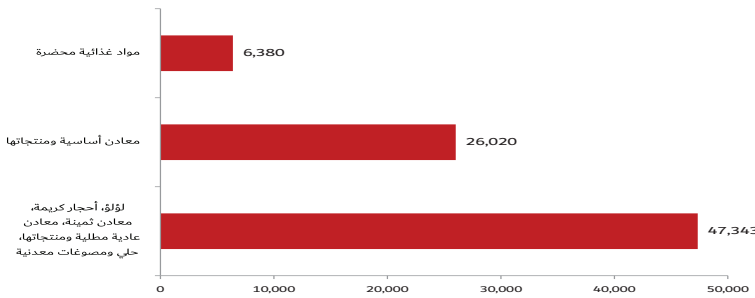
• بلغت قيمة إعادة التصدير 176,736 مليون درهم في 2018، حيث شكلت 23.3% من التجارة الخارجية المباشرة.

### أعلى قيم للواردات السلعية في التجارة الخارجية المباشرة (القيمة بالمليون)



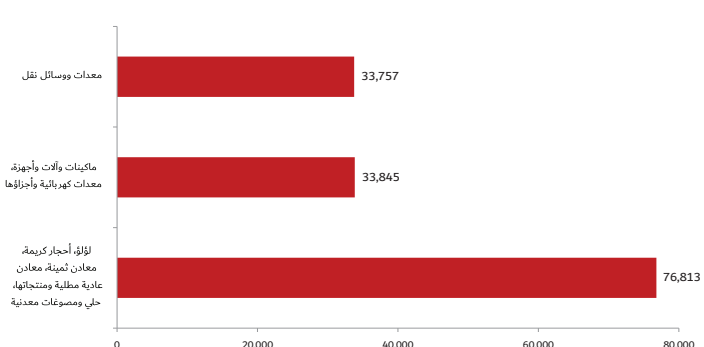
• جاءت أعلى القيم لواردات التجارة الخارجية المباشرة في 2018 في قيمة اللؤلؤ، أحجار كريمة، معادن ثمينة، معادن عادية مطلية ومنتجاتها، حلي ومصوغات معدنية حيث بلغت 170,391 مليون درهم بنسبة مساهمة 36.2%، تلتها ماكينات وآلات وأجهزة، معدات كهربائية وأجزاءها بقيمة بلغت 83,381 مليون درهم بنسبة مساهمة 17.7%، ثم معدات ووسائل نقل بقيمة بلغت 46,306 مليون درهم بنسبة مساهمة 9.8%.

### أعلى قيم للصادرات السلعية في التجارة الخارجية المباشرة (القيمة بالمليون)



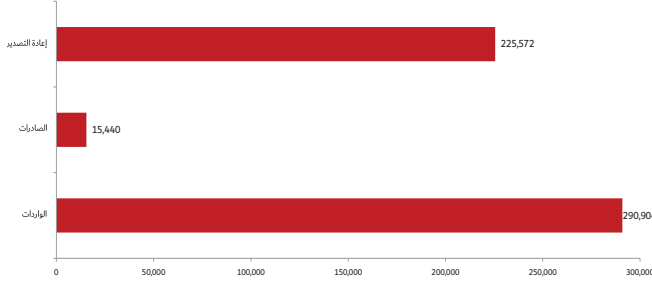
• جاءت أعلى القيم لصادرات التجارة الخارجية المباشرة في 2018 في قيمة اللؤلؤ، أحجار كريمة، معادن ثمينة، معادن عادية مطلية ومنتجاتها، حلي ومصوغات معدنية حيث بلغت 47,343 مليون درهم بنسبة مساهمة 43.1%، تلتها معادن أساسية ومنتجاتها بقيمة بلغت 26,020 مليون درهم بنسبة مساهمة 23.7%، ثم مواد غذائية محضرة بقيمة بلغت 6,380 مليون درهم بنسبة مساهمة 5.8%.

### أعلى قيم للسلع المعاد تصديرها في التجارة الخارجية المباشرة (القيمة بالمليون)



• جاءت أعلى القيم للسلع المعاد تصديرها في التجارة الخارجية المباشرة في 2018 في قيمة اللؤلؤ، أحجار كريمة، معادن ثمينة، معادن عادية مطلية ومنتجاتها، حلي ومصوغات معدنية حيث بلغت 76,813 مليون درهم بنسبة مساهمة 43.5%، تلتها ماكينات وآلات وأجهزة، معدات كهربائية وأجزاءها بقيمة بلغت 33,845 مليون درهم بنسبة مساهمة 19.2%، ثم معدات ووسائل نقل بقيمة بلغت 33,757 مليون درهم بنسبة مساهمة 19.1%.

## تجارة المناطق الحرة

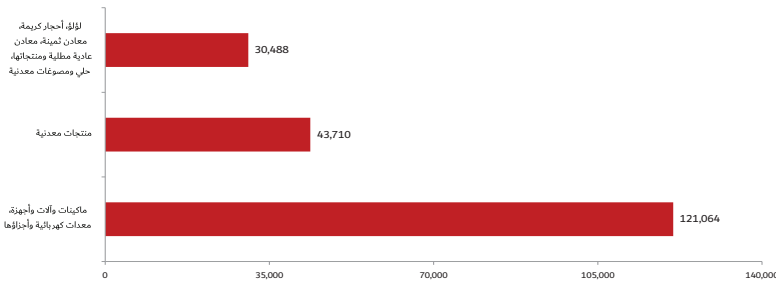


- بلغت قيمة الواردات 290,904 مليون درهم في 2018، حيث شكلت 54.7% من تجارة المناطق الحرة.

- بلغت قيمة الصادرات 15,440 مليون درهم في 2018، حيث شكلت 2.9% من تجارة المناطق الحرة.

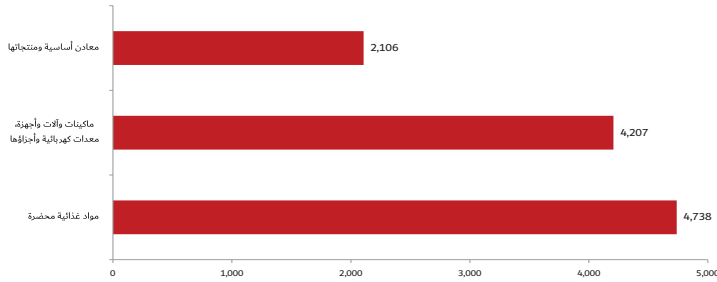
- بلغت قيمة إعادة التصدير 225,572 مليون درهم في 2018، حيث شكلت 42.4% من تجارة المناطق الحرة.

### أعلى قيم للواردات السلعية في تجارة المناطق الحرة (القيمة بالمليون)



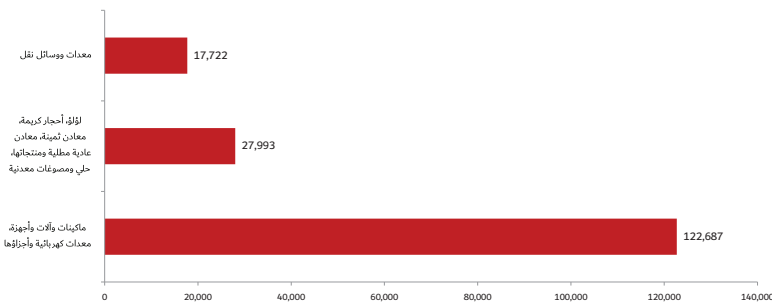
- جاءت أعلى القيم لواردات تجارة المناطق الحرة في 2018 في المكينات والآلات وأجهزة، معدات كهربائية وأجزاؤها بقيمة بلغت 121,064 مليون درهم بنسبة مساهمة 41.6%، ثم منتجات معدنية حيث بلغت 43,710 مليون درهم بنسبة مساهمة 15.0%، تلتها لؤلؤ، أحجار كريمة، معادن ثمينة، معادن عادية مطلية ومنتجاتها، حلي ومصوغات معدنية بقيمة 30,488 مليون درهم بنسبة مساهمة 10.5%.

### أعلى قيم للصادرات السلعية في تجارة المناطق الحرة (القيمة بالمليون)



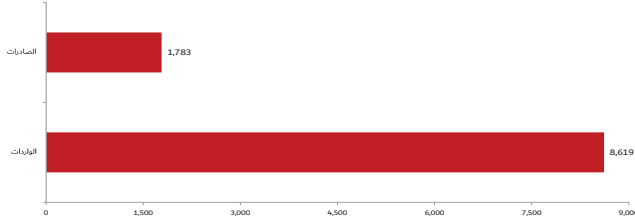
- جاءت أعلى القيم للسلع الصادرة في تجارة المناطق الحرة في 2018 في المواد الغذائية محضرة بقيمة بلغت 4,738 مليون درهم بنسبة مساهمة 30.7%، ثم مكينات وآلات وأجهزة، معدات كهربائية وأجزاؤها حيث بلغت 4,207 مليون درهم بنسبة مساهمة 27.2%، تلتها معادن أساسية ومنتجاتها بقيمة بلغت 2,106 مليون درهم بنسبة مساهمة 13.6%.

### أعلى قيم للسلع المعاد تصديرها في تجارة المناطق الحرة (القيمة بالمليون)



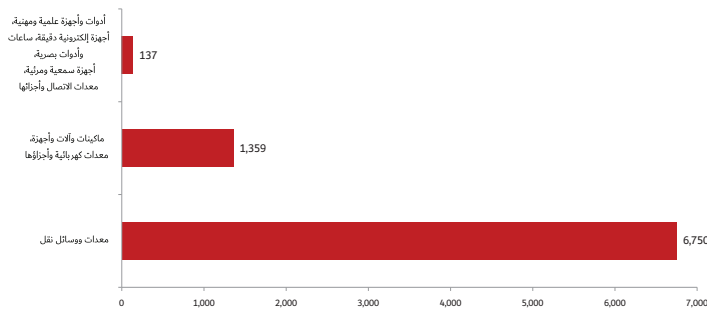
- جاءت أعلى القيم للسلع المعاد تصديرها في تجارة المناطق الحرة في 2018 في المكينات والآلات وأجهزة، معدات كهربائية وأجزاؤها بقيمة بلغت 122,687 مليون درهم بنسبة مساهمة 54.4%، ثم لؤلؤ، أحجار كريمة، معادن ثمينة، معادن عادية مطلية ومنتجاتها، حلي ومصوغات معدنية حيث بلغت 27,993 مليون درهم بنسبة مساهمة 12.4%، تلتها معدات ووسائل نقل بقيمة بلغت 17,722 مليون درهم بنسبة مساهمة 7.9%.

## تجارة المستودعات الجمركية



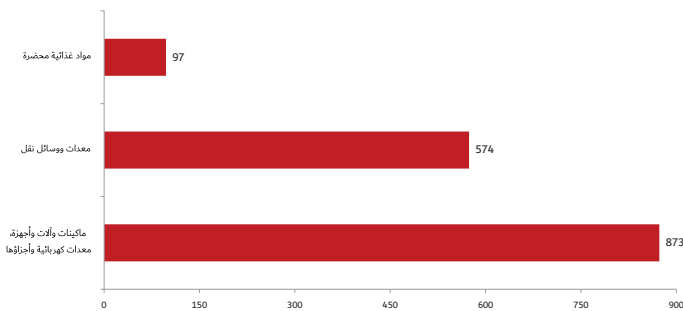
- بلغت قيمة الواردات 8,619 مليون درهم في 2018، حيث شكلت 82.9 % من تجارة المستودعات الجمركية.
- بلغت قيمة المصدات 1,783 مليون درهم في 2018، حيث شكلت 17.1 % من تجارة المستودعات الجمركية.

### أعلى قيم للواردات السلعية في تجارة المستودعات الجمركية (القيمة بالمليون)



- جاءت أعلى القيم لواردات تجارة المستودعات الجمركية في 2018 في المعدات ووسائل نقل بقيمة بلغت 6,750 مليون درهم بنسبة مساهمة 78.3 %، ثم ماكينات وآلات وأجهزة، معدات كهربائية وأجزاءها بقيمة بلغت 1,359 مليون درهم بنسبة مساهمة 15.8 %، تلتها أدوات وأجهزة علمية ومهنية، أجهزة إلكترونية دقيقة، ساعات وأدوات بصرية، أجهزة سمعية ومرئية، معدات الاتصال وأجزاءها بقيمة 137 مليون درهم بنسبة مساهمة 1.6 %.

### أعلى قيم للمصدات السلعية في تجارة المستودعات الجمركية (القيمة بالمليون)



- جاءت أعلى القيم للسلع الصادرة في تجارة المستودعات الجمركية في 2018 في الماكينات والآلات وأجهزة، معدات كهربائية وأجزاءها بقيمة بلغت 873 مليون درهم بنسبة مساهمة 49.0 %، ثم معدات ووسائل نقل بقيمة بلغت 574 مليون درهم بنسبة مساهمة 32.2 %، تلتها مواد غذائية محضرة بقيمة 97 مليون درهم بنسبة مساهمة 5.5 %.