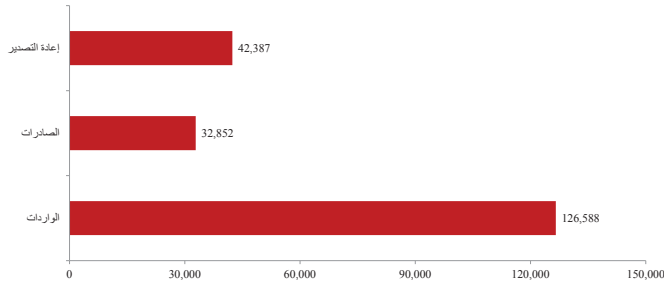


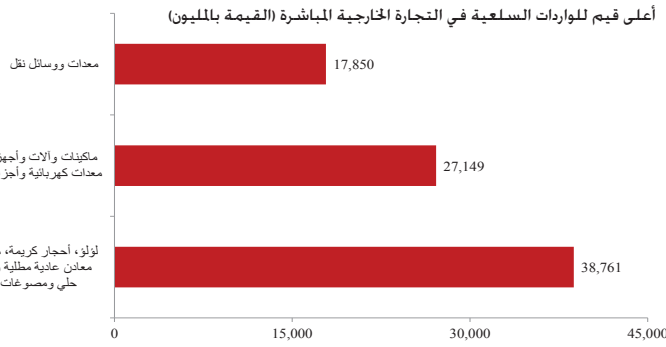
التجارة الخارجية غير النفطية

الربع الأول 2016 - إمارة دبي

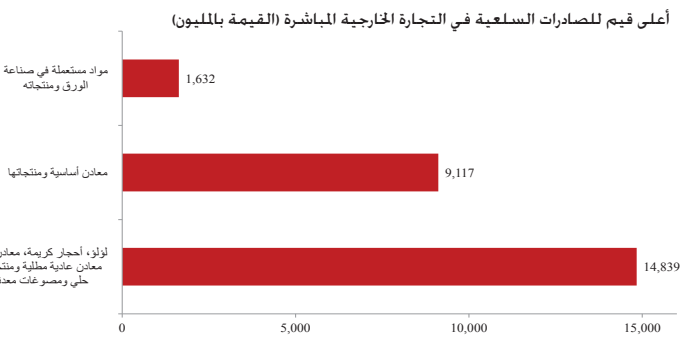
التجارة الخارجية المباشرة



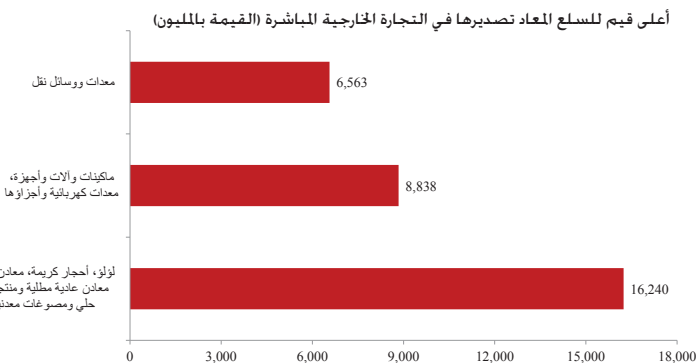
- بلغت قيمة الواردات 126,588 مليون درهم في الربع الأول 2016، حيث شكلت 62.7% من التجارة الخارجية المباشرة.
- بلغت قيمة الصادرات 32,852 مليون درهم في الربع الأول 2016، حيث شكلت 16.3% من التجارة الخارجية المباشرة.
- بلغت قيمة إعادة التصدير 42,387 مليون درهم في الربع الأول 2016، حيث شكلت 21.0% من التجارة الخارجية المباشرة.



- جاءت أعلى القيم لواردات التجارة الخارجية المباشرة في الربع الأول 2016 في قيمة لؤلؤ، أحجار كريمة، معادن ثمينة، معادن عادية مطبقة ومنتجاتها، حلي ومصوغات معدنية حيث بلغت 38,761 مليون درهم بنسبة مساهمة 30.6%. تلتها مكينات وآلات وأجهزة، معدات كهربائية وأجزاؤها بقيمة بلغت 27,149 مليون درهم بنسبة مساهمة 21.4%. ثم معدات ووسائل نقل بقيمة بلغت 17,850 مليون درهم بنسبة مساهمة 14.1%.

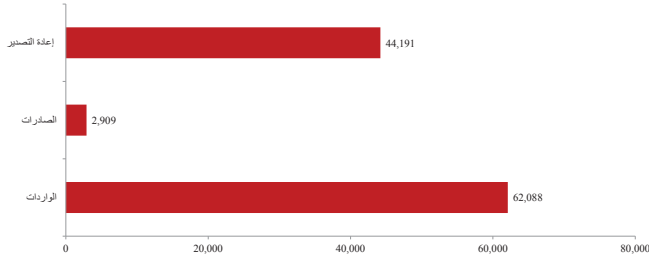


- جاءت أعلى القيم لصادرات التجارة الخارجية المباشرة في الربع الأول 2016 في قيمة لؤلؤ، أحجار كريمة، معادن ثمينة، معادن عادية مطبقة ومنتجاتها، حلي ومصوغات معدنية حيث بلغت 14,839 مليون درهم بنسبة مساهمة 45.2%. تلتها معادن أساسية ومنتجاتها بقيمة بلغت 9,117 مليون درهم بنسبة مساهمة 27.8%. ثم مواد مستعملة في صناعة الورق ومنتجاتها بقيمة بلغت 1,632 مليون درهم بنسبة مساهمة 5.0%.



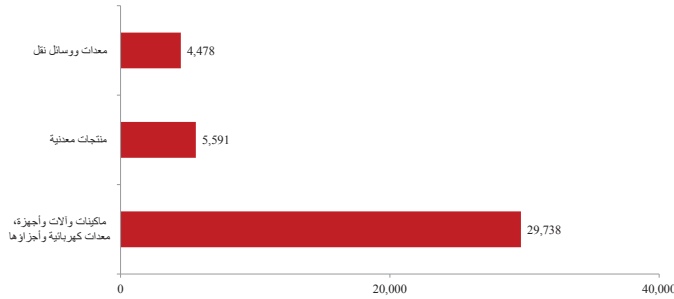
- جاءت أعلى القيم للسلع المعاد تصديرها في التجارة الخارجية المباشرة في الربع الأول 2016 في قيمة لؤلؤ، أحجار كريمة، معادن ثمينة، معادن عادية مطبقة ومنتجاتها، حلي ومصوغات معدنية حيث بلغت 16,240 مليون درهم بنسبة مساهمة 38.3%. تلتها مكينات وآلات وأجهزة، معدات كهربائية وأجزاؤها بقيمة بلغت 8,838 مليون درهم بنسبة مساهمة 20.9%. ثم معدات ووسائل نقل بقيمة بلغت 6,563 مليون درهم بنسبة مساهمة 15.5%.

تجارة المناطق الحرة



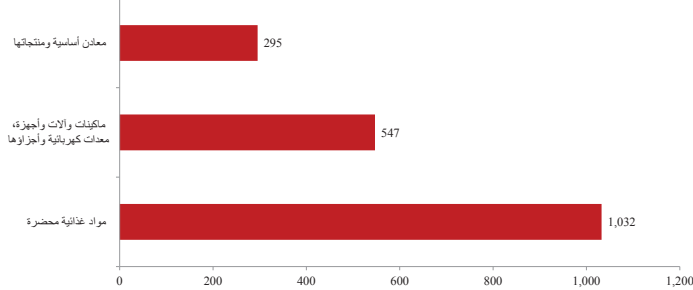
- بلغت قيمة الواردات 62,088 مليون درهم في الربع الأول 2016، حيث شكلت 56.9% من تجارة المناطق الحرة.
- بلغت قيمة الصادرات 2,909 مليون درهم في الربع الأول 2016، حيث شكلت 2.7% من تجارة المناطق الحرة.
- بلغت قيمة إعادة التصدير 44,191 مليون درهم في الربع الأول 2016، حيث شكلت 40.5% من تجارة المناطق الحرة.

أعلى قيم للواردات السلعية في تجارة المناطق الحرة (القيمة بالمليون)



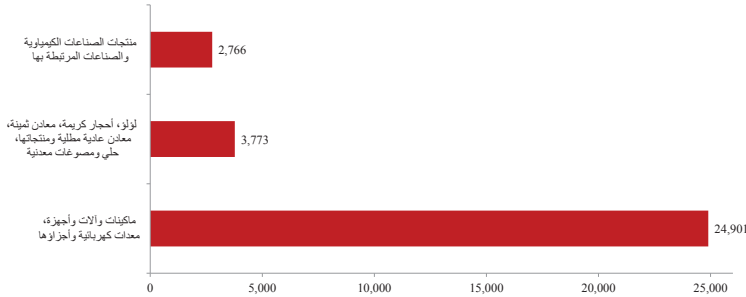
- جاءت أعلى القيم لواردات تجارة المناطق الحرة في الربع الأول 2016 في ماكينات وآلات وأجهزة، معدات كهربائية وأجزاؤها بقيمة بلغت 29,738 مليون درهم بنسبة مساهمة 47.9%. ثم منتجات معدنية حيث بلغت 5,591 مليون درهم بنسبة مساهمة 9.0%. تلتها معدات ووسائل نقل بقيمة 4,478 مليون درهم بنسبة مساهمة 7.2%.

أعلى قيم للصادرات السلعية في تجارة المناطق الحرة (القيمة بالمليون)



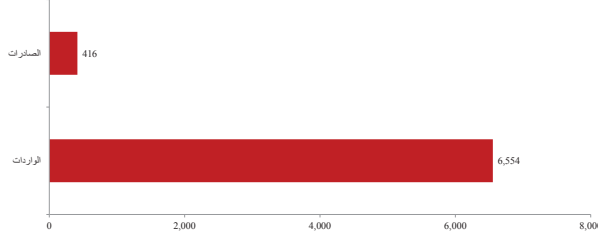
- جاءت أعلى القيم للسلع الصادرة في تجارة المناطق الحرة في الربع الأول 2016 في مواد غذائية محضرة بقيمة بلغت 1,032 مليون درهم بنسبة مساهمة 35.5%. ثم ماكينات وآلات وأجهزة، معدات كهربائية وأجزاؤها حيث بلغت 547 مليون درهم بنسبة مساهمة 18.8%. تلتها معادن أساسية ومنتجاتها بقيمة بلغت 295 مليون درهم بنسبة مساهمة 10.2%.

أعلى قيم للسلع المعاد تصديرها في تجارة المناطق الحرة (القيمة بالمليون)



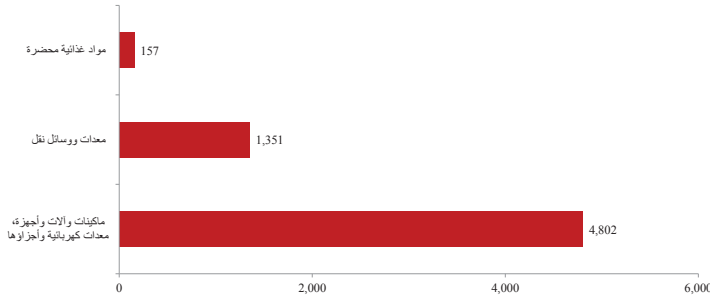
- جاءت أعلى القيم للسلع المعاد تصديرها في تجارة المناطق الحرة في الربع الأول 2016 في ماكينات وآلات وأجهزة، معدات كهربائية وأجزاؤها بقيمة بلغت 24,901 مليون درهم بنسبة مساهمة 56.3%. ثم لؤلؤ، أحجار كريمة، معادن ثمينة، معادن عادية مطلية ومنتجاتها، حلي ومصوغات معدنية حيث بلغت 3,773 مليون درهم بنسبة مساهمة 8.5%. تلتها منتجات الصناعات الكيماوية والصناعات المرتبطة بها بقيمة بلغت 2,766 مليون درهم بنسبة مساهمة 6.3%.

تجارة المستودعات الجمركية



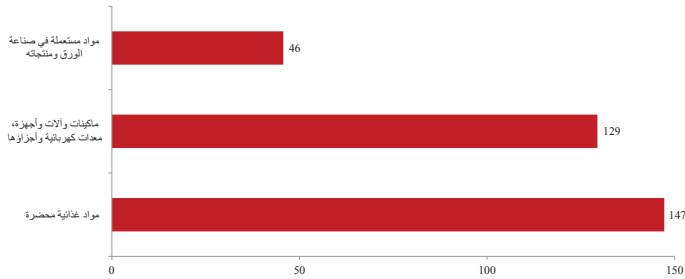
- بلغت قيمة الواردات 6,554 مليون درهم في الربع الأول 2016، حيث شكلت 94.0% من تجارة المستودعات الجمركية.
- بلغت قيمة الصادرات 416 مليون درهم في الربع الأول 2016، حيث شكلت 6.0% من تجارة المستودعات الجمركية.

أعلى قيم للواردات السلعية في تجارة المستودعات الجمركية (القيمة بالمليون)



- جاءت أعلى القيم لواردات تجارة المستودعات الجمركية في الربع الأول 2016 في ماكينات وآلات وأجهزة، معدات كهربائية وأجزاءها بقيمة بلغت 4,802 مليون درهم بنسبة مساهمة 73.3%، ثم معدات ووسائل نقل بقيمة بلغت 1,351 مليون درهم بنسبة مساهمة 20.6%، تلتها مواد غذائية محضرة بقيمة 157 مليون درهم بنسبة مساهمة 2.4%.

أعلى قيم للصادرات السلعية في تجارة المستودعات الجمركية (القيمة بالمليون)



- جاءت أعلى القيم للسلع الصادرة في تجارة المستودعات الجمركية في الربع الأول 2016 في مواد غذائية محضرة بقيمة بلغت 147 مليون درهم بنسبة مساهمة 35.4%، ثم ماكينات وآلات وأجهزة، معدات كهربائية وأجزاءها بقيمة بلغت 129 مليون درهم بنسبة مساهمة 31.1%، تلتها مواد مستعملة في صناعة الورق ومنتجاته بقيمة 46 مليون درهم بنسبة مساهمة 11.0%.