

الباب الخامس الثقافة والإحصاءات الاجتماعية

يحتوي هذا الباب على مختلف البيانات الإحصائية المتعلقة بالخدمات الثقافية والترفيه والخدمات المجتمعية والدينية، التي يمكن التعرف من خلالها على مدى تطور هذه الخدمات، ففي المجال الثقافي، يبرز الباب نشاط المكتبات العامة بالإمارة ويعرض هذا الباب أيضاً جانباً من البيانات المتعلقة بنشاط الحدائق العامة وحديقة الحيوان ومدينة الطفل كونها متنفس للعائلة ولما تسهم به من أثر إيجابي على البيئة وجودة الحياة. بالإضافة إلى استعراض خدمات متحف دبي ومقومات القطاع الرياضي وأعداد اللاعبين الرياضيين في أندية الإمارة الرئيسة الثمانية حسب نوع اللعبة.

وعلى صعيد المجال الاجتماعي، يبرز الباب نشاط جمعيات النفع العام والإعانات الممنوحة لها والمساعدات الاجتماعية التي تقدمها للمستفيدين، متضمنة الأشخاص من ذوي الإعاقة وكبار السن، كما يتم استعراض بيانات ذوي الإعاقة لمسجلين في إمارة دبي حسب نوع الإعاقة، ويتمثل المجال الديني في نشاط تنمية الوعي الديني، وبناء المساجد ومصليات العيد والإشراف على تشييدها ومنح تراخيص للعاملين بها، حيث يعرض الباب عدد المساجد في إمارة دبي والعاملين بها وعدد مصليات العيد، وذلك للأعوام من 2016 - 2018، ويتم تحديث هذه البيانات سنوياً وبشكل دوري من مصادرها المختلفة.

وقد اهتمت إمارة دبي بالخدمات الثقافية والاجتماعية حيث عملت على توفير المكتبات العامة بالأحياء السكنية وذلك لتيسير تقديم خدمات المكتبات لسكان المناطق السكنية المختلفة، وقد تم تزويد هذه المكتبات بأحدث الأجهزة السمعية والبصرية التي يتم استغلالها في تقديم العروض السينمائية والندوات والمحاضرات الثقافية وإقامة المعارض والدورات التدريبية، كذلك تقوم المكتبات بتنظيم رحلات ترفيهية وثقافية للأطفال بالإضافة إلى تنظيم المسابقات في الرسم وتلخيص الكتب والقصص، كما اهتمت إمارة دبي أيضاً بإنشاء الحدائق والمتنزهات المركزية وحدائق الأحياء وحديقة حيوان والعمل على تطويرها والعناية بها، أما على صعيد المجال الاجتماعي، فقد عملت الإمارة على تنمية المجتمع والارتقاء بالمستوى المعيشي لأفراده وتحسين نوعية الحياة ونشر شبكة الأمان الاجتماعي بإقامة ودعم المراكز الاجتماعية ومؤسسات رعاية الأسرة والطفولة وتشجيع الحركة التعاونية والعناية بذوي الاحتياجات الخاصة وتأهيلهم؛ دمجهم في المجتمع وإعطاء أهمية خاصة برعاية المسنين ورعاية الأحداث، إضافة إلى تشجيع العمل التطوعي من خلال الجمعيات ذات النفع العام.

تتوفر بيانات هذا الباب من عدة مصادر حيث توفر بلدية دبي البيانات المتعلقة بنشاط الحدائق العامة وحديقة الحيوان ومدينة الطفل، وتوفر هيئة دبي للثقافة والفنون البيانات المتعلقة بنشاط المكتبات العامة وبيانات المتحف، بينما بيانات نشاط جمعيات النفع العام والمساعدات الاجتماعية الممنوحة، ومراكز رعاية وتأهيل أصحاب الهمم توفرها وزارة الشؤون الاجتماعية، أما بيانات المساجد ومصليات العيد فمصدرها دائرة الشؤون الإسلامية والعمل الخيري.

النتائج الرئيسية لعام 2018

- انخفض عدد زوار الحدائق العامة وحديقة الحيوان ومدينة الطفل في دبي بنسبة 4.99% بالمقارنة بعام 2017
- ازداد عدد زوار متحف دبي بنسبة 3.7% بالمقارنة بعام 2017.
- انخفضت قيمة المساعدات الاجتماعية الممنوحة بنسبة 1.4% مقارنة بعام 2017
- بلغ عدد المساجد بالإمارة 2098 مسجداً و8 مصليات للعيد وبلغ عدد العاملين بالمساجد 920 عاملاً.

Chapter Five

Culture and Social Statistics

This chapter contains various statistical data on cultural, leisure, social and religious services through which we can identify the extent of development of these services. In the cultural area, the chapter shows the activities of the public libraries in Dubai, public parks, zoo and Children's City as they contribute towards improving life quality of the families through providing them with leisure activities and have positive impact on the environment. It also covers Dubai museum services and the activities of sports clubs in the emirate in terms of number of main sports clubs and number of players by game type.

In the area of social activities, the chapter includes the activities of public welfare societies and the support provided by these societies to the different levels of the community including people with special needs and elderly people. In addition, data of registered people with special needs by type of disability in the Emirate of Dubai is also covered. In relation to the religious area, the statistical data under this chapter covers the services provided by which includes, the supervision as well as the construction of mosques and Eid Mosallas and providing permissions and authorization for employees working in the religious institutions. The religious services data includes number of mosques and its employees, and number of Eid Mosallas for the period 2016 - 2018. All data are updated annually on a regular basis from its various sources.

Dubai has paid close attention to social and cultural services and has worked intensively to establish public libraries in residential quarters which have been equipped with modern visual and audio equipment. This equipment has been used to present movies, conferences, lectures, exhibitions and training programs. These libraries also organize leisure and cultural trips for children, in addition to organizing competitions in painting and summarizing books and stories. Dubai has also contributed towards the establishment of public parks gardens and zoos and has worked diligently for their development and care.

In the social area, Dubai has worked towards the development of society, raised standards of living of its residents, improved the quality of life, extended social security networks by establishing social centers and family and childcare organizations and encouraged cooperation activities, care for people with special needs, their training and integration into society. It has also paid special attention to Elderly care, in addition to the encouragement of voluntary work through public welfare societies.

The data are obtained from various sources. Data on the activities of public libraries, public parks, Children's City and the zoo are from Dubai Municipality. Whereas data of the activities of public libraries and museums are from Dubai Culture and Arts Authority, In addition, data of public welfare, social assistance and centers for the care of people with special needs are from Ministry of Social Affairs, and data on number of mosques and places of worship are from the Department of Islamic Affairs and Charitable Activities.

Main results for 2018

- Number of visitors to public parks, zoo and children's city in Dubai reduced by 4.99 % compare
- Number of visitors to Dubai Museum increased by 3.7 % compared to the year 2017.
- Value of social subsidies granted decreased by 1.4 % compared to the Year 2017.
- There are 2098 mosques in Dubai and 8 Eid Mosallas with 920 employees working in them.

زوار الحدائق العامة وحديقة الحيوان ومدينة الطفل حسب النوع* - إمارة دبي
Visitors of Public Parks, Zoo and Children's City by Type* - Emirate of Dubai
(2018 - 2016)

جدول (05 - 01) Table

Title	2018				2017				2016			البيان
	المجموع Total	زوار آخرون Other Visitors	أصحاب الهمم Determined Ones	طلاب Students	المجموع Total	زوار آخرون Other Visitors	أصحاب الهمم** Determined Ones**	طلاب Students	المجموع Total	زوار آخرون Other Visitors	طلاب Students	
Mushref Park	1,127,069	1,117,810	635	8,624	1,152,808	1,140,307	750	11,751	1,161,133	1,151,928	9,205	حديقة مشرف
AL Safa Park	212,712	210,330	90	2,292	218,131	216,320	117	1,694	229,529	229,242	287	حديقة الصفا
Al Khor Park	1,306,592	1,232,791	2,831	70,970	1,174,671	1,124,509	2,574	47,588	1,299,538	1,230,941	68,597	حديقة الخور
Al Mamzer Park	1,744,203	1,733,995	4,808	5,400	1,900,971	1,883,103	8,348	9,520	1,844,315	1,844,028	287	حديقة الممزر
Zabeel Park	590,142	578,899	686	10,557	801,572	793,308	1,304	6,960	1,095,709	1,072,147	23,562	حديقة زعبيل
Children's City	131,924	95,010	2,092	34,822	132,903	91,700	2,162	39,041	155,127	119,957	35,170	مدينة الطفل
zoo***	470,099	454,152	15,947	حديقة الحيوان***
Total	5,112,642	4,968,835	11,142	132,665	5,381,056	5,249,247	15,255	116,554	6,255,450	6,102,395	153,055	المجموع

* Excluding Residential Communities Parks

**A Determined Ones statement was added in 2017

*** In 2017 The Zoo closed

Source : Dubai Municipality

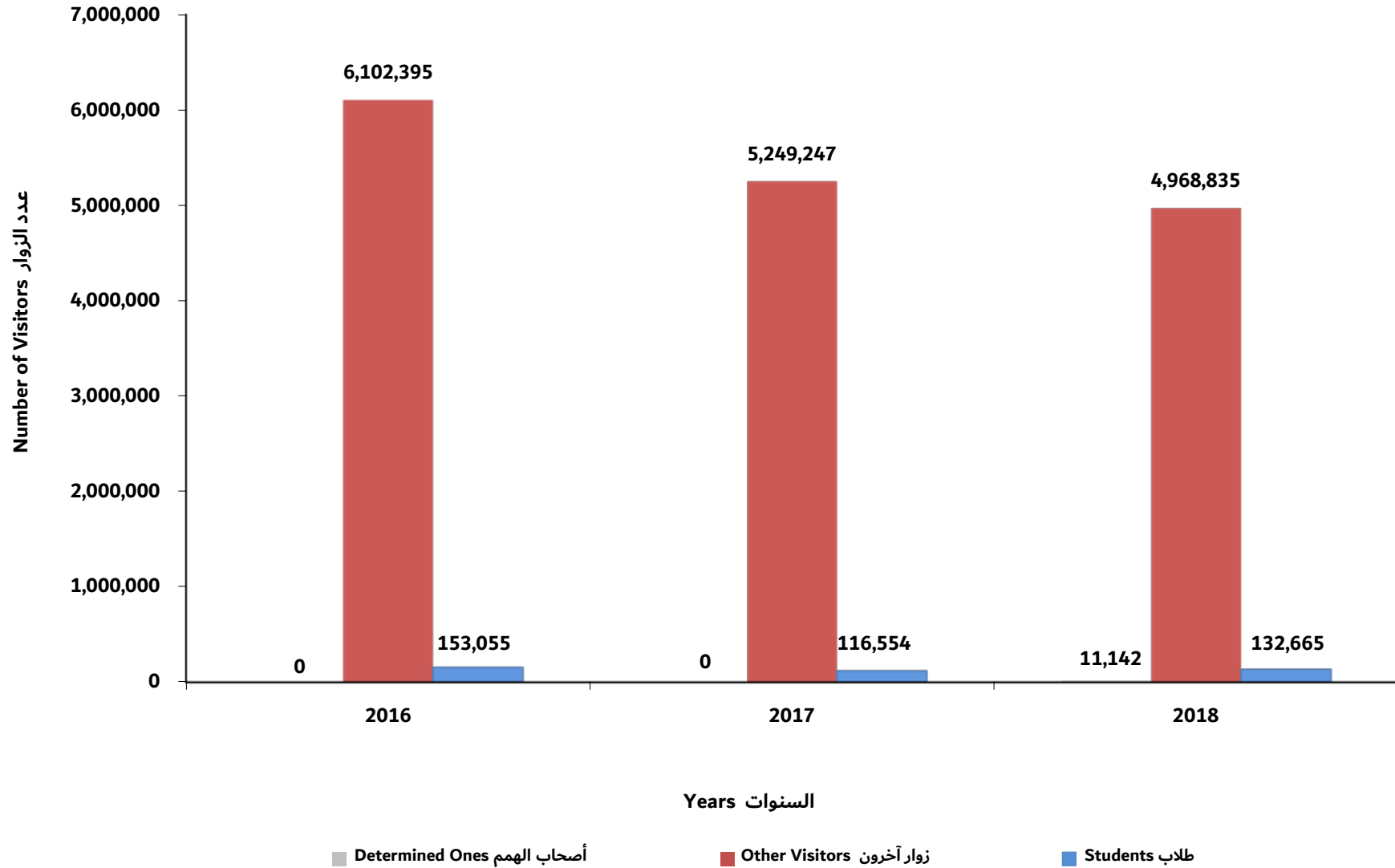
* لا تشمل حدائق الأحياء السكنية

** تم إضافة بيانات أصحاب الهمم في عام 2017

*** تم إغلاق حديقة الحيوان في عام 2017

المصدر: بلدية دبي

زوار الحدائق العامة وحديقة الحيوان ومدينة الطفل - إمارة دبي
Visitors of Public Parks, Zoo and Children's City - Emirate of Dubai
(2018 - 2016)



زوار متحف دبي حسب النوع
Dubai Museum's Visitors by Type
(2018 - 2016)

جدول (02 - 05) Table

مجموع الزائرين Total Visitors	المؤسسات التعليمية* Educational institutions*			زوار آخرون Other Visitors				وفود Groups			السنوات Years
	المجموع Total	خاص Private	حكومي Government	المجموع Total	أصحاب الهمم Determined Ones	أطفال Children	كبار Adults	المجموع Total	الوفود السياحية Tourism Groups	الوفود الرسمية Official Groups	
1,244,669	8,192	5,748	2,444	1,070,062	398	19,514	1,050,150	166,415	165,597	818	2016
1,325,681	15,663	9,353	6,310	1,252,906	373	18,080	1,234,453	57,112	55,977	1,135	2017
1,355,476	10,682	10,120	562	1,307,174	301	19,174	1,287,699	37,620	36,732	888	2018

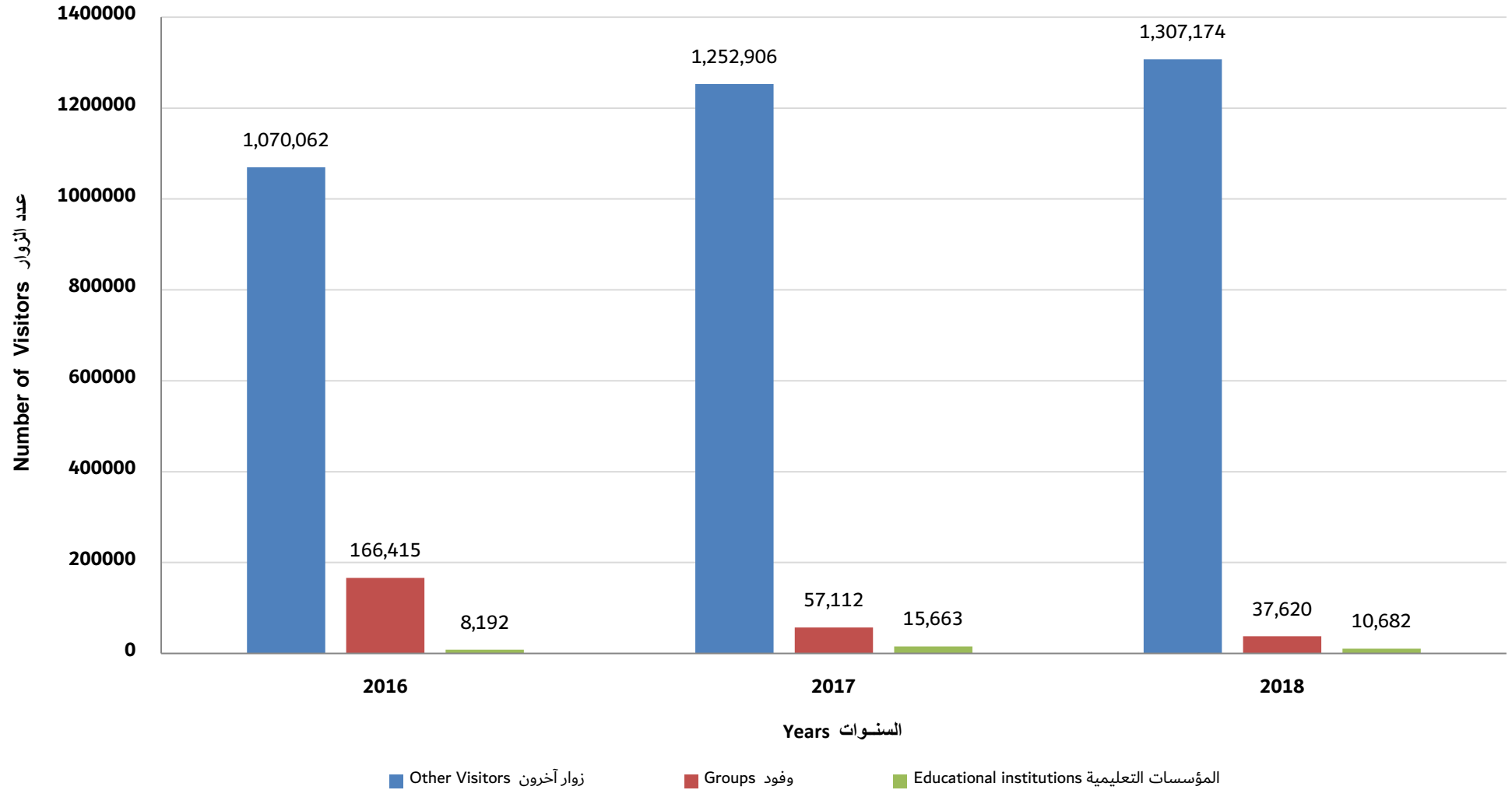
* Educational institutions were divided (Governmental / Private) added in 2016

* تم تقسيم المؤسسات التعليمية إلى (حكومي / خاص) بدءاً من 2016

Source : Dubai Culture and Arts Authority

المصدر: هيئة دبي للثقافة والفنون

زوار متحف دبي حسب النوع Dubai Museum's Visitors by Type (2018 - 2016)



رواد وأعضاء المكتبات العامة حسب النوع - إمارة دبي
Visitors and Members of Public Libraries by Type - Emirate of Dubai
(2018 - 2016)

جدول (03 - 05) Table

العضوية*Membership			الرواد Visitors			السنة
المجموع Total	أطفال Children	كبار Adults	المجموع Total	أطفال Children	كبار Adults	
21,941	4,532	17,409	255,975	40,723	215,252	2016
22,637	4,780	17,857	240,246	34,977	205,269	2017
24,120	5,562	18,558	263,777**	2018

* Total memberships is accumulative

** The detailed data will be provided as soon as received from the source

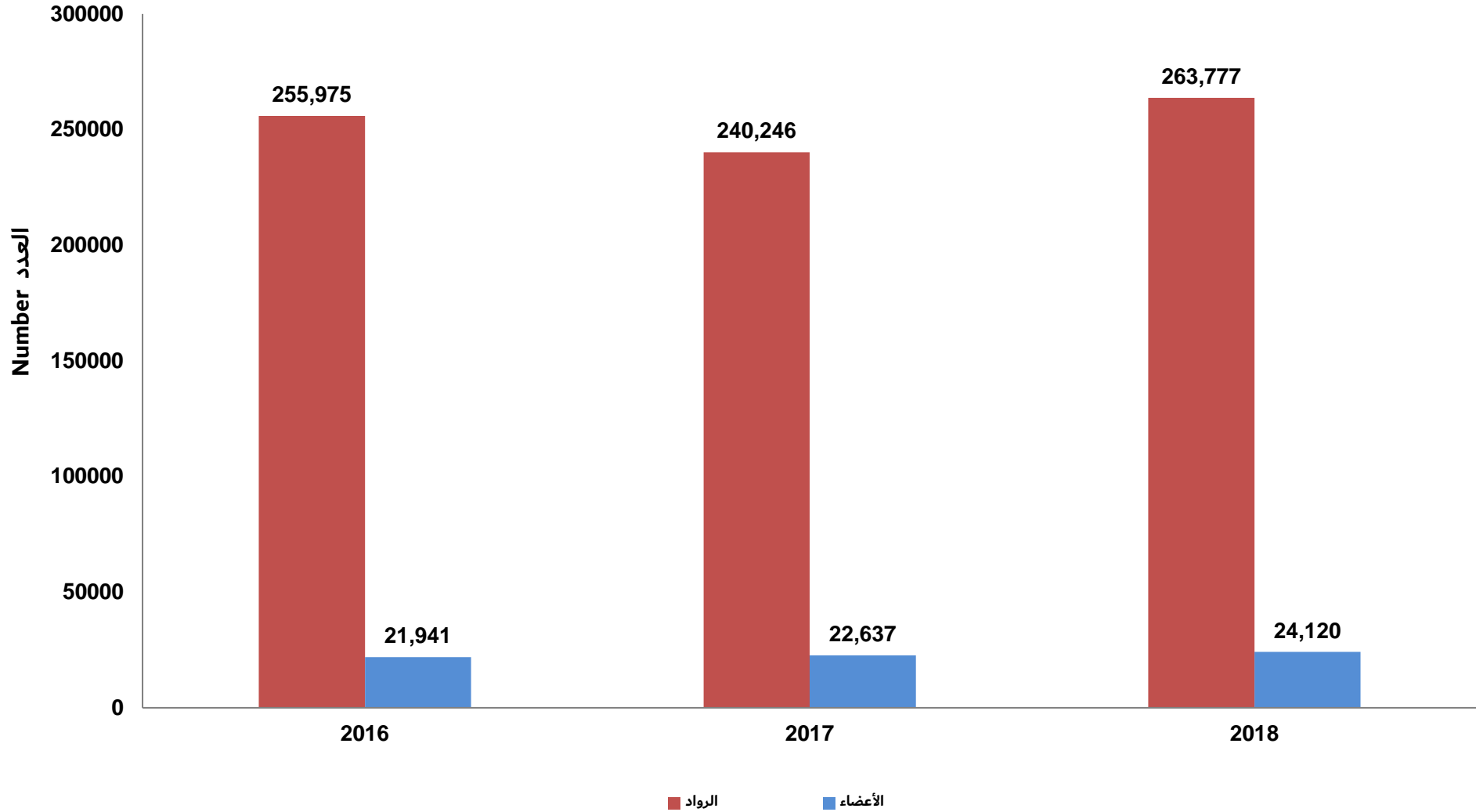
Source : Dubai Culture and Arts Authority

* مجموع العضويات الكلي تراكمي

**سيتم توفير البيان التفصيلي في حال استلامه من المصدر

المصدر: هيئة دبي للثقافة والفنون

رواد وأعضاء المكتبات العامة - إمارة دبي
Visitors and Members of Public Libraries - Emirate of Dubai
(2018 - 2016)



أعضاء* المكتبات العامة حسب النوع وموقع المكتبة - إمارة دبي
Members* of Public Libraries by Type and Library Location - Emirate of Dubai
(2018 - 2016)

جدول (04 - 05) Table

Title	2018			2017			2016			البيان
	المجموع Total	أطفال Children	كبار Adults	المجموع Total	أطفال Children	كبار Adults	المجموع Total	أطفال Children	كبار Adults	
Central Library	7,122	145	6,977	7,082	145	6,937	7,028	145	6,883	المكتبة المركزية
Hor Alanz Library	3,182	776	2,406	3,002	671	2,331	2,955	661	2,294	مكتبة هور العنز
Rashidiya Library	2,342	837	1,505	2,101	679	1,422	2,001	634	1,367	مكتبة الراشدية
Al Safa Library	3,603	1,051	2,552	3,603	1,051	2,552	3,603	1,051	2,552	مكتبة الصفا
Umm Sequeim Library	1,643	537	1,106	1,354	411	943	1,246	387	859	مكتبة أم سقيم
Hatta Library	870	411	459	821	370	451	758	322	436	مكتبة حتا
El Towar Library	3,415	1,134	2,281	3,054	946	2,108	2,939	893	2,046	مكتبة الطوار
Al Mankhool Library	1,943	671	1,272	1,620	507	1,113	1,411	439	972	مكتبة المنخول
Total	24,120	5,562	18,558	22,637	4,780	17,857	21,941	4,532	17,409	المجموع

* Total memberships is accumulative

Source : Dubai Culture and Arts Authority

* مجموع العضويات الكلي تراكمي
المصدر: هيئة دبي للثقافة والفنون

رواد المكتبات العامة حسب موقع المكتبة - إمارة دبي
Visitors of Public Libraries by Library Location - Emirate of Dubai
(2018 - 2016)

جدول (05 - 05) Table

Title	2018	2017	2016	البيان
Central Library	73,733	62,335	58,069	المكتبة المركزية
Hor Alanz Library	45,286	30,175	29,972	مكتبة هور العنز
Rashidiya Library	19,656	49,057	47,928	مكتبة الراشدية
Al Safa Library	-	-	4,248	مكتبة الصفا
Umm Sequeim Library	41,925	24,202	28,606	مكتبة أم سقيم
Hatta Library	7,819	10,046	9,679	مكتبة حتا
El Twar Library	34,304	37,749	46,633	مكتبة الطوار
Al Mankhool Library	41,054	26,682	30,840	مكتبة المنخول
Total	263,777	240,246	255,975	المجموع

أوعية المعلومات وعناوين الدوريات في المكتبات العامة*-إمارة دبي
Information Resources and Periodicals' Address at Public Libraries* - Emirate of Dubai
(2018 - 2016)

جدول (05 - 06) Table

عدد عناوين الدوريات Number of Periodicals' Address				عدد أوعية المعلومات Number of Information Resources					السنوات Years
المجموع Total	دوريات أطفال Children's Periodicals	دوريات أجنبية Foreign Periodicals	دوريات عربية Arabic Periodicals	أوعية معلومات أخرى** Other Information Resources**	وحدة الأطفال Children's Unit	المجموع Total	وحدة اللغة الأجنبية Foreign Language Unit	وحدة اللغة العربية Arabic Language Unit	
133	16	39	78	15,772	101,110	503,083	93,806	409,277	2016
95	13	29	53	16,065	103,294	507,021	94,452	412,569	2017
101	12	33	56	18,031	115,215	516,672	99,690	416,982	2018

* Accumulative Data

* البيان تراكمي

** Contains : maps ,audiovisual (video tapes / cassette / microfilm / microfiche),

** تشمل : الخرائط ،المواد السمعية والبصرية (اشرطة الفيديو/ الكاسيت/ ميكروفيلم / ميكروفيش)،

CD , Floppies,Periodicals

الأقراص الحاسوبية (الممغنطة والمرنة) ، الدوريات

Source : Dubai Culture and Arts Authority

المصدر: هيئة دبي للثقافة والفنون

اللاعبون المسجلون بأندية دبي الرياضية - إمارة دبي
Players Registered at Dubai's Sports Clubs - Emirate of Dubai
(2018 - 2016)

جدول (05 - 07) Table

Title	2018	2017	2016	البيان
Football	1,784	1,600	1,842	كرة القدم
Handball	465	685	540	كرة اليد
Volleyball	692	730	801	كرة الطائرة
Basketball	582	655	673	كرة السلة
Athletic Games	276	310	305	ألعاب قوى
Swimming	300	227	236	سباحة
Tennis	82	101	112	تنس طاولة
Bicycles	69	118	96	دراجات
Judo and Karate	49	184	168	جودو وكاراتيه
Other*	612	820	672	أخرى*
Total	4,911	5,430	5,445	المجموع

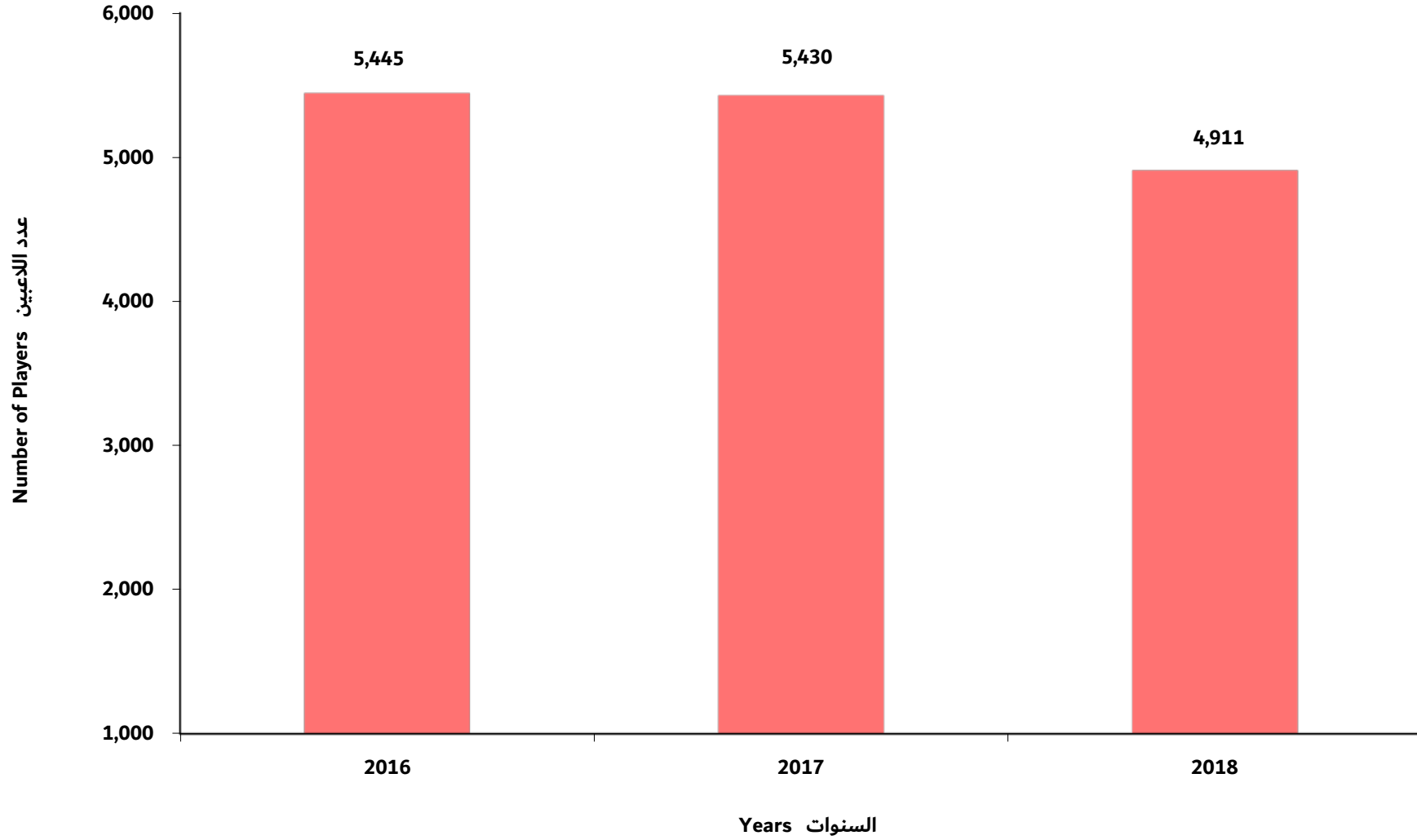
* Includes tennis game and women's activities

Source : Dubai Sports Clubs

* تشمل لعبة التنس الأرضي والأنشطة النسائية

المصدر: أندية دبي الرياضية

اللاعبون المسجلون بأندية دبي الرياضية - إمارة دبي
Players Registered at Dubai's Sports Clubs - Emirate of Dubai
(2018 - 2016)



جمعيات النفع العام حسب النوع وقيمة الإعانات الممنوحة* - إمارة دبي
Non-Profit Associations by Type and Value of Granted Subsidies* - Emirat of Dubai
(2018 - 2016)

القيمة بالألف درهم (000 AED) Value in

جدول (05 - 08) Table

المجموع Total	جاليات Communities	مسارح Theaters	خدمات إنسانية Humanitarian Services	خدمات عامة وثقافية Public and Cultural Services	فنون شعبية Folk Arts	مهنية Professional	نسائية Women	دينية Religious	فئات الجمعيات Associations Categories	السنوات Years
42	1	2	10	12	4	12	1	-	إجمالي عدد الجمعيات Number of Associations	2016
17	-	-	6	6	-	4	1	-	عدد الجمعيات المعانة Number of Subsidized	
25	1	2	4	6	4	8	-	-	عدد الجمعيات غير المعانة Number of Non-Subsidized	
1,065	-	-	395	380	-	210	80	-	قيمة الإعانات الممنوحة Value of Subsidies Granted	
46	1	2	10	14	4	14	1	-	إجمالي عدد الجمعيات Number of Associations	
13	-	-	2	7	-	3	1	-	عدد الجمعيات المعانة Number of Subsidized	2017
16	-	-	5	6	-	4	1	-	عدد الجمعيات غير المعانة Number of Non-Subsidized	
985	-	-	325	370	-	210	80	-	قيمة الإعانات الممنوحة Value of Subsidies Granted	
48	1	2	10	16	4	14	1	-	إجمالي عدد الجمعيات Number of Associations	
13	-	-	2	7	-	3	1	-	عدد الجمعيات المعانة Number of Subsidized	2018
35	1	2	8	9	4	11	0	-	عدد الجمعيات غير المعانة Number of Non-Subsidized	
795	-	-	145	400	-	170	80	-	قيمة الإعانات الممنوحة Value of Subsidies Granted	

* Granted Subsidies From Ministry of Labour and Social Affairs

Source : Ministry of Social Affairs

* تصرف هذه الإعانات من وزارة تنمية المجتمع

المصدر : وزارة تنمية المجتمع

أصحاب الهمم المسجلين في وزارة تنمية المجتمع* حسب نوع الإعاقة والجنس والجنسية - إمارة دبي

Determined Ones Type of Disability, Gender and Nationality Registered at Ministry of Community* Development - Emirates of Dubai

(2018)**

جدول (05 -09) Table

Nationality	Gender	المجموع Total	الإعاقة المتعددة Multi-Disability	الإعاقة البصرية Visual Disability	الإعاقة الجسدية Physical Disability	الإعاقة السمعية Hearing Disability	التوحد Autism	الإعاقة الذهنية Intellectual Disability	الجنس	الجنسية
Emirati	Males	968	115	26	292	82	133	320	ذكور	إماراتي
	Females	581	91	19	163	53	23	232	إناث	
	Total	1,549	206	45	455	135	156	552	جملة	
Non-Emirati	Males	1,245	123	11	450	140	244	277	ذكور	غير إماراتي
	Females	582	93	14	186	57	54	178	إناث	
	Total	1,827	216	25	636	197	298	455	جملة	
Total	Males	2,213	238	37	742	222	377	597	ذكور	المجموع
	Females	1,163	184	33	349	110	77	410	إناث	
	Total	3,376	422	70	1,091	332	454	1,007	جملة	

*Figures are cumulative

*الأرقام تراكمية

** Data of 2017 Until Receiving 2018 Data from the Source

** بيانات 2017 لحين توفر بيان 2018 من المصدر

Source : Ministry of Social Affairs

المصدر : وزارة الشؤون الاجتماعية

المساعدات الاجتماعية الممنوحة - إمارة دبي
Social Subsidies Granted - Emirate of Dubai
(2018 - 2016)

القيمة بالآلاف درهم (000 AED) Value in

جدول (05 - 10) Table

متوسط قيمة المساعدة للفرد Average Subsidy per Person	متوسط قيمة المساعدة Average Value of Subsidy	إجمالي قيمة المساعدات Total Value of Subsidies	عدد الأفراد المستفيدين Number of Beneficiaries	عدد الحالات Number of Cases	السنوات Years
36	64	470,621	12,919	7,403	2016
38	65	483,680	12,712	7,449	2017
39	64	476,793	12,198	7,358	2018

* Granted Subsidies From Ministry of Labour and Social Affairs

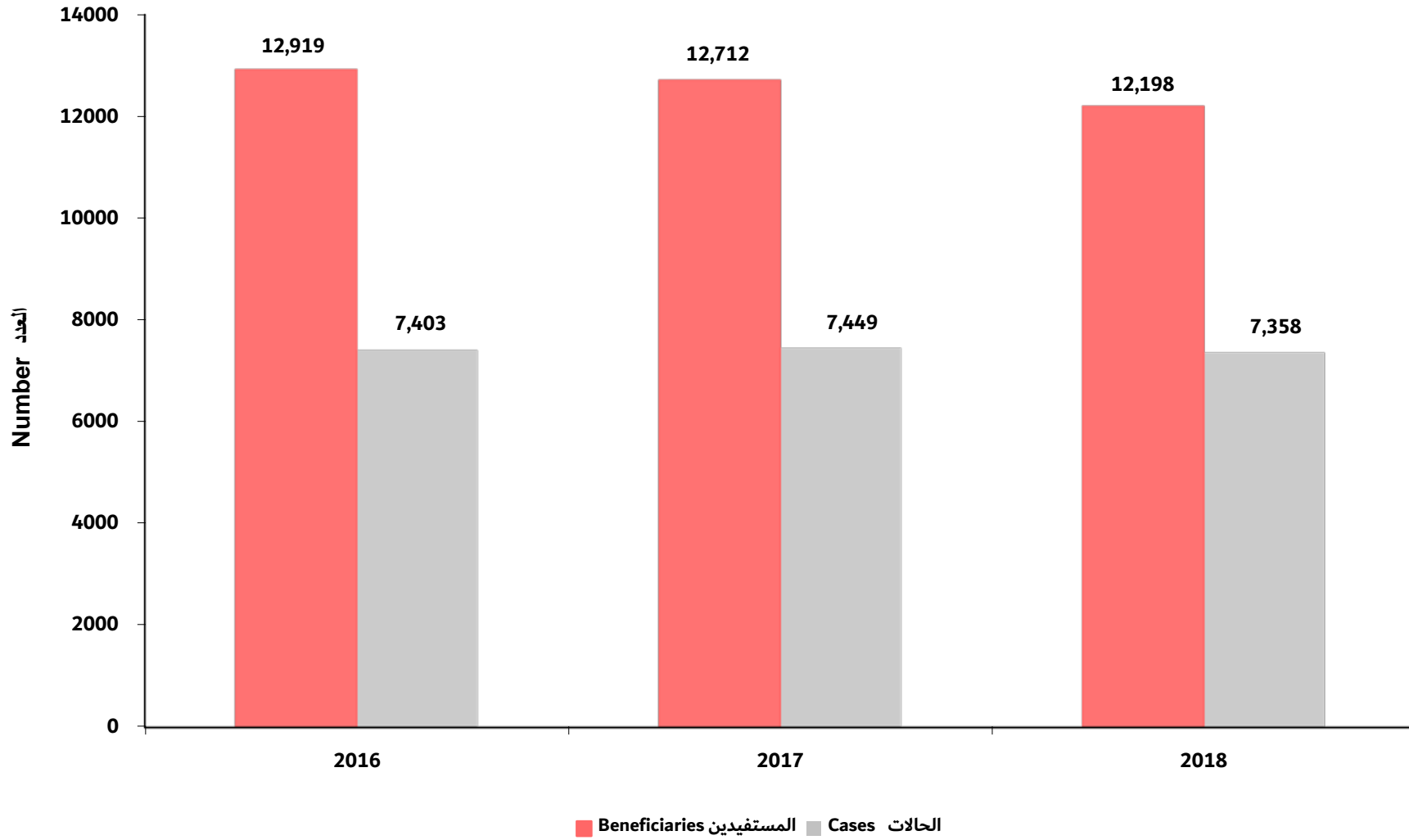
* تصرف هذه الإعانات من وزارة تنمية المجتمع

Source : Ministry of Social Affairs

المصدر : وزارة تنمية المجتمع

شكل (05 - 05) Figure

المساعدات الاجتماعية الممنوحة - إمارة دبي
Social Subsidies Granted - Emirate of Dubai
(2018 - 2016)



المساجد حسب جهة الإنشاء - إمارة دبي
Masjids by Construction Authority - Emirate of Dubai
(2018 - 2016)

جدول (11 - 05) Table

Construction Authority	2018	2017	2016	جهة الإنشاء
Islamic Affairs and Charitable Activities Department*	684	675	646	دائرة الشؤون الإسلامية والعمل الخيري*
Citizens	773	656	656	الأهالي
Islamic Communities	22	22	22	جاليات إسلامية
Local Departments	436	532	528	دوائر محلية
Defense	-	14	14	الدفاع
Police	-	31	31	الشرطة
Other**	183	161	162	أخرى**
Total	2,098	2,091	2,059	المجموع

* Number of Masjids does not contain Eid Musallas

** Including Masjids of Sport Clubs, H.H Shaikh's Masjids and Other

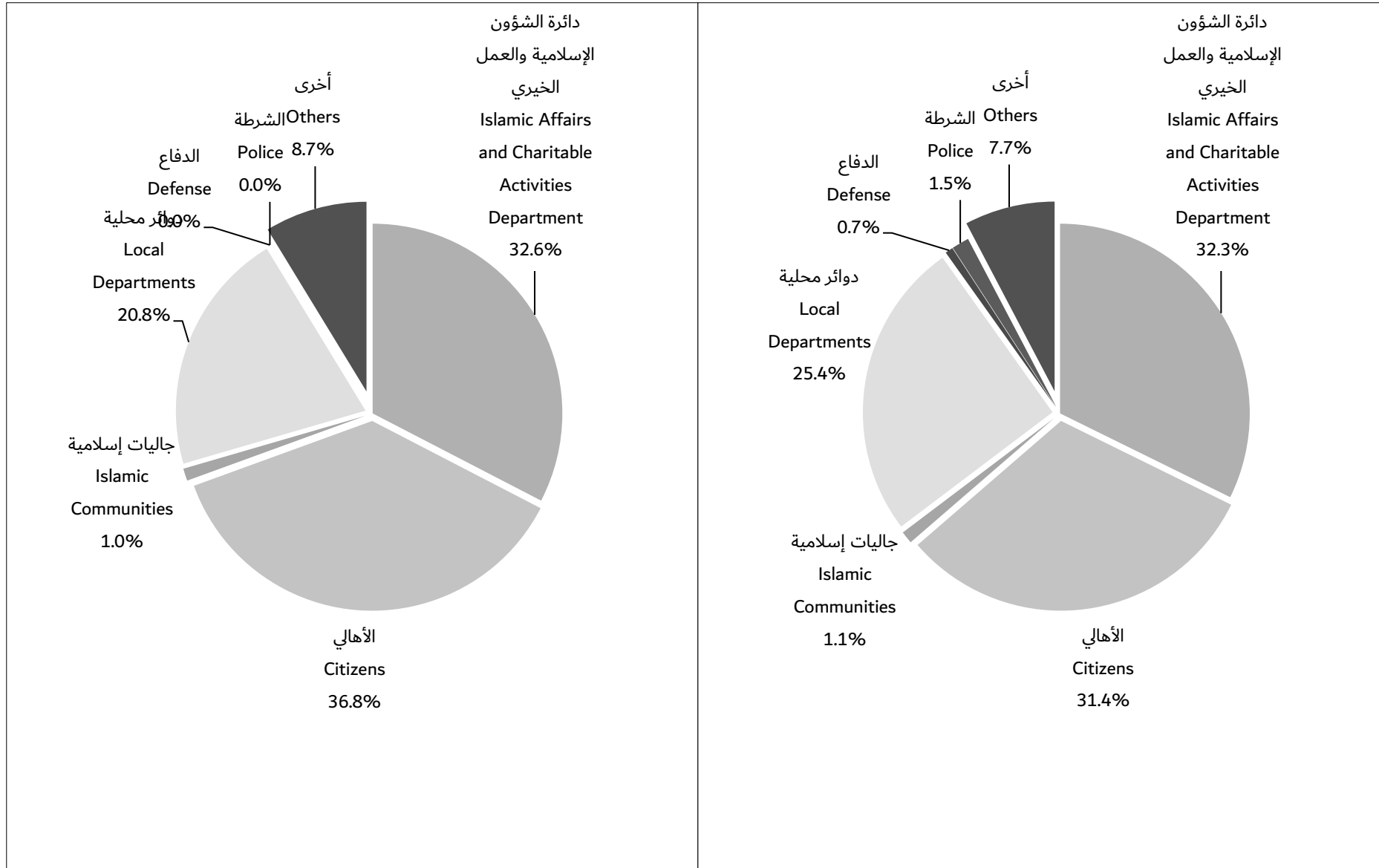
Source : Islamic Affairs and Charitable Activities Department

* عدد المساجد لا يشمل مصليات العيد
** تشمل مساجد الاندية ومساجد الشيوخ والجهات الاخرى
المصدر : دائرة الشؤون الإسلامية والعمل الخيري

المساجد حسب جهة الإنشاء - إمارة دبي
 Masjids by Construction Authority - Emirate of Dubai
 (2018 - 2017)

(2018)

(2017)



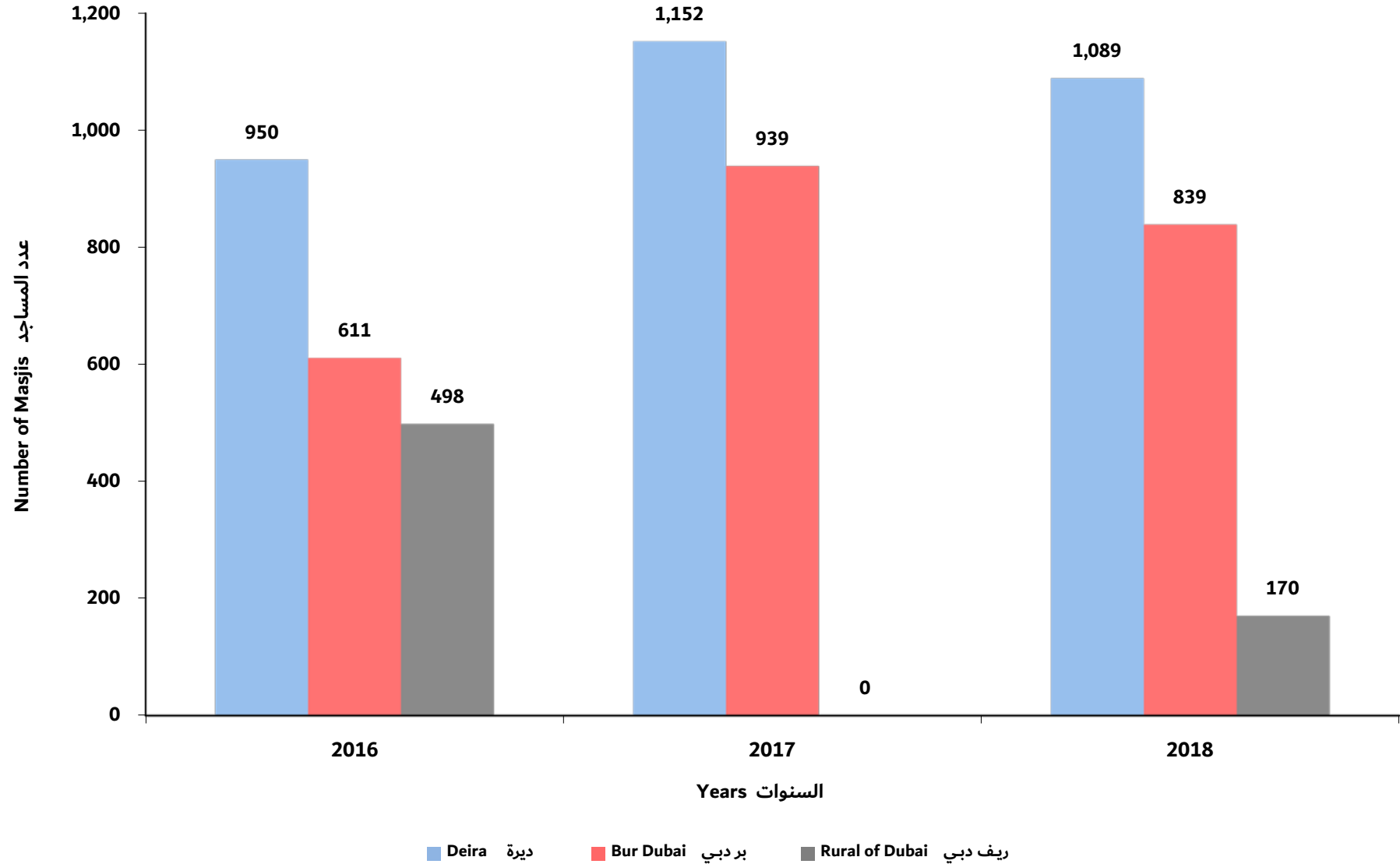
المساجد ومصليات العيد حسب الموقع - إمارة دبي
Masjids and Eid Musallas by Location - Emirate of Dubai
(2018 - 2016)

جدول (05 - 12)

Grand Total المجموع العام		Rural of Dubai ريف دبي		Bur Dubai بر دبي		Deira ديرة		السنوات Years
مصليات العيد Eid Musallas	المساجد Masjids	مصليات العيد Eid Musallas	المساجد Masjids	مصليات العيد Eid Musallas	المساجد Masjids	مصليات العيد Eid Musallas	المساجد Masjids	
8	2,059	3	498	3	611	2	950	2016
8	2,091	2	-	3	939	3	1,152	2017
8	2,098	2	170	3	839	3	1,089	2018

شكل (05 - 07) Figure

المساجد حسب الموقع - إمارة دبي
Masjids by Location - Emirate of Dubai
(2018 - 2016)



المساجد حسب السعة - إمارة دبي
Masjids by Capacity - Emirate of Dubai
(2018 - 2016)

جدول (05 - 13)

2018	2017	2016	السعة حسب عدد المصلين Capacity by Number of Prayers
1248	1248	1238	200 - 1
314	319	311	400 - 201
206	205	193	600- 401
113	107	111	800 - 601
82	78	77	1000 - 801
135	134	129	1001 [*] +
2,098	2,091	2,059	Total المجموع

* Number of Masjids does not Contain Eid Musallas

Source : Islamic Affairs and Charitable Activities Department

* عدد المساجد لا يشمل مصليات العيد
المصدر: دائرة الشؤون الإسلامية والعمل الخيري

العاملون في المساجد حسب المهنة والجنسية - إمارة دبي
Employees of Masjids by Occupation and Nationality - Emirate of Dubai
(2018 - 2016)

جدول (05 - 14)

Occupation	2018				2017				2016				المهنة
	المجموع Total	آخرون Others	عرب Arabs	إماراتي Emirati	المجموع Total	آخرون Others	عرب Arabs	إماراتي Emirati	المجموع Total	آخرون Others	عرب Arabs	إماراتي Emirati	
Preacher	41	3	32	6	36	3	30	3	44	3	36	5	واعظ
Emam/Orator	475	153	306	16	452	154	286	12	445	156	274	15	إمام / خطيب
Muethen	404	280	121	3	342	233	105	4	327	219	103	5	مؤذن / مقيم شعائر
Total	920	436	459	25	830	390	421	19	469	199	243	27	المجموع