

زوار الحدائق العامة وحديقة الحيوان ومدينة الطفل حسب النوع*- إمارة دبي

Visitors of Public Parks, Zoo and Children's City by Type* - Emirate of Dubai
(2015 - 2013)

جدول (05 - 01) Table

Title	2015			2014			2013			البيان
	المجموع Total	زوار آخرون Other Visitors	طلاب Students	المجموع Total	زوار آخرون Other Visitors	طلاب Students	المجموع Total	زوار آخرون Other Visitors	طلاب Students	
Mushref Park	1,049,768	1,039,514	10,254	870,724	857,546	13,178	727,420	717,540	9,880	حديقة مشرف
AL Safa Park	290,319	289,900	419	913,503	910,310	3,193	1,081,604	1,068,663	12,941	حديقة الصفا
Jumeira Beach	898,995	896,863	2,132	1,341,853	1,339,274	2,579	شاطئ جميرا
Al Khor Park	1,317,417	1,253,157	64,260	1,161,447	1,084,221	77,226	1,086,577	1,013,459	73,118	حديقة الخور
Al Mamzer Park	1,961,609	1,961,609	0	1,897,325	1,893,713	3,612	2,033,866	2,031,667	2,199	حديقة الممزر
Zabeel Park	1,272,868	1,263,528	9,340	947,733	938,286	9,447	840,428	829,848	10,580	حديقة زعبيل
Children's City	148,311	108,091	40,220	177,176	132,641	44,535	116,332	74,587	41,745	مدينة الطفل
zoo	514,604	494,414	20,190	548,010	523,981	24,029	515,719	493,389	22,330	حديقة الحيوان
Total	6,554,896	6,410,213	144,683	7,414,913	7,237,561	177,352	7,743,799	7,568,427	175,372	المجموع

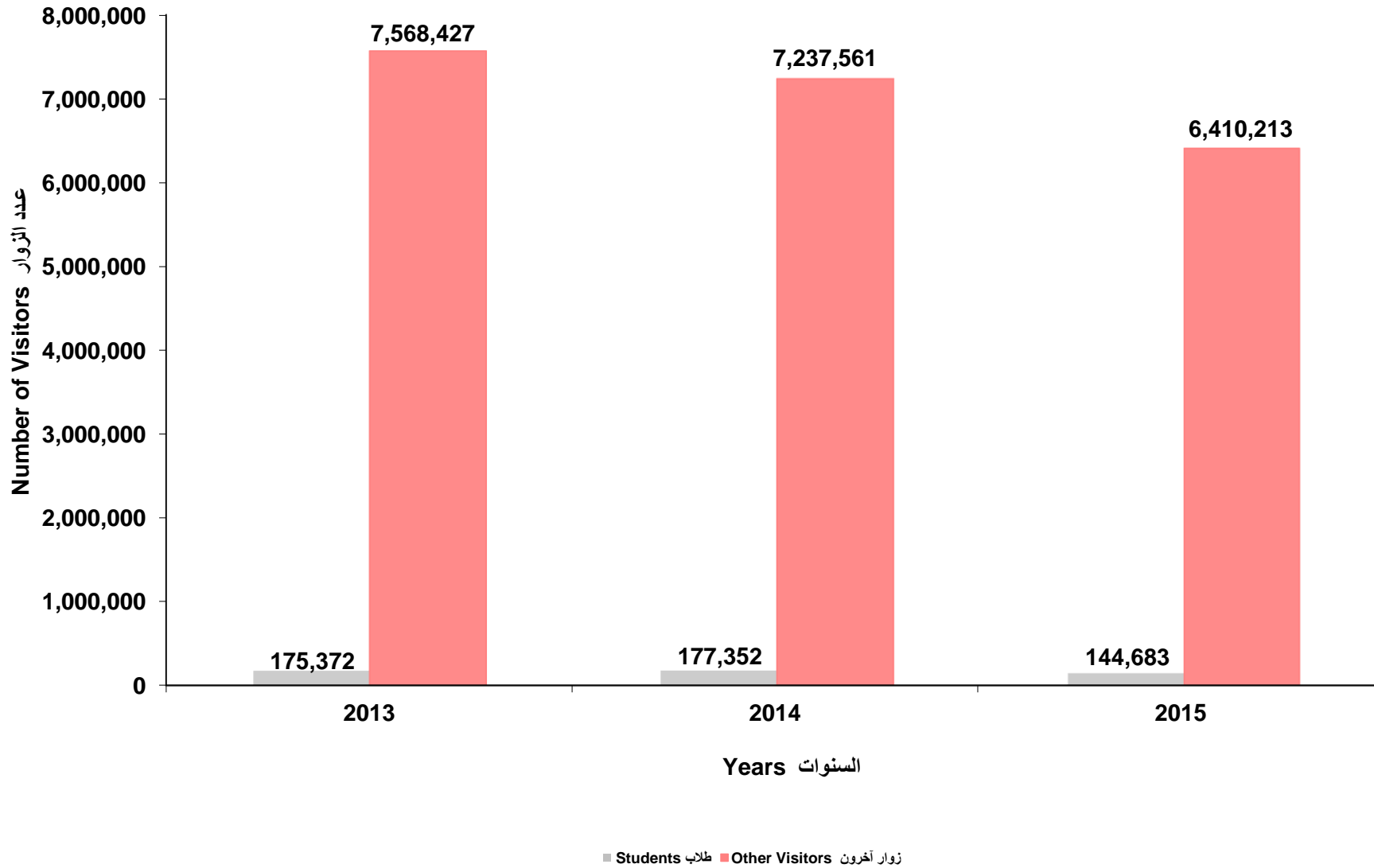
* Excluding Residential Communities Parks

Source : Dubai Municipality

* لا تشمل حدائق الأحياء السكنية

المصدر : بلدية دبي

زوار الحدائق العامة وحديقة الحيوان ومدينة الطفل - إمارة دبي
Visitors of Public Parks, Zoo and Children's City - Emirate of Dubai
(2015 - 2013)



زوار متحف دبي حسب النوع

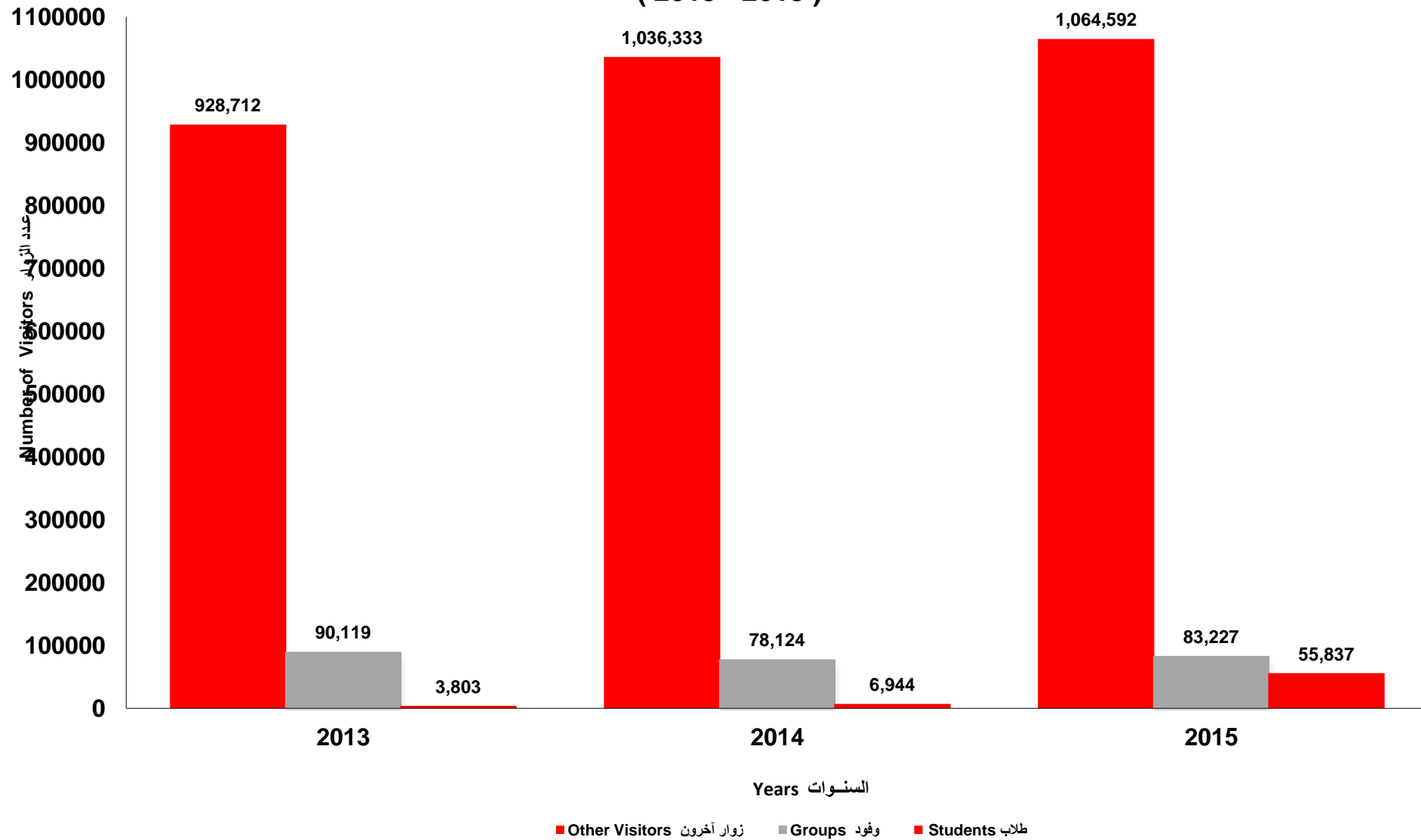
Dubai Museum's Visitors by Type
(2015 - 2013)

جدول (05 - 02)

مجموع الزائرين Total Visitors	هيئات حكومية (الطلاب) Government Authorities (Students)	Other Visitors زوار آخرون				Groups وفود			السنوات Years
		المجموع Total	ذوي الإعاقة Disabilities	أطفال Children	كبار Adults	المجموع Total	الوفود السياحية (شركات الباص الكبير) Tourism Groups (Big Bus Companies)	الوفود الرسمية Official Groups	
1,022,634	3,803	928,712	...	17,869	910,843	90,119	89,600	519	2013
1,121,401	6,944	1,036,333	...	18,663	1,017,670	78,124	76,520	1,604	2014
1,203,656	55,837	1,064,592	247	18,930	1,045,415	83,227	81,909	1,318	2015

شكل (02 - 05) Figure

زوار متحف دبي حسب النوع
Dubai Museum's Visitors by Type
(2015 - 2013)



رواد وأعضاء المكتبات العامة حسب النوع - إمارة دبي

Visitors and Members of Public Libraries by Type - Emirate of Dubai
(2015 - 2013)

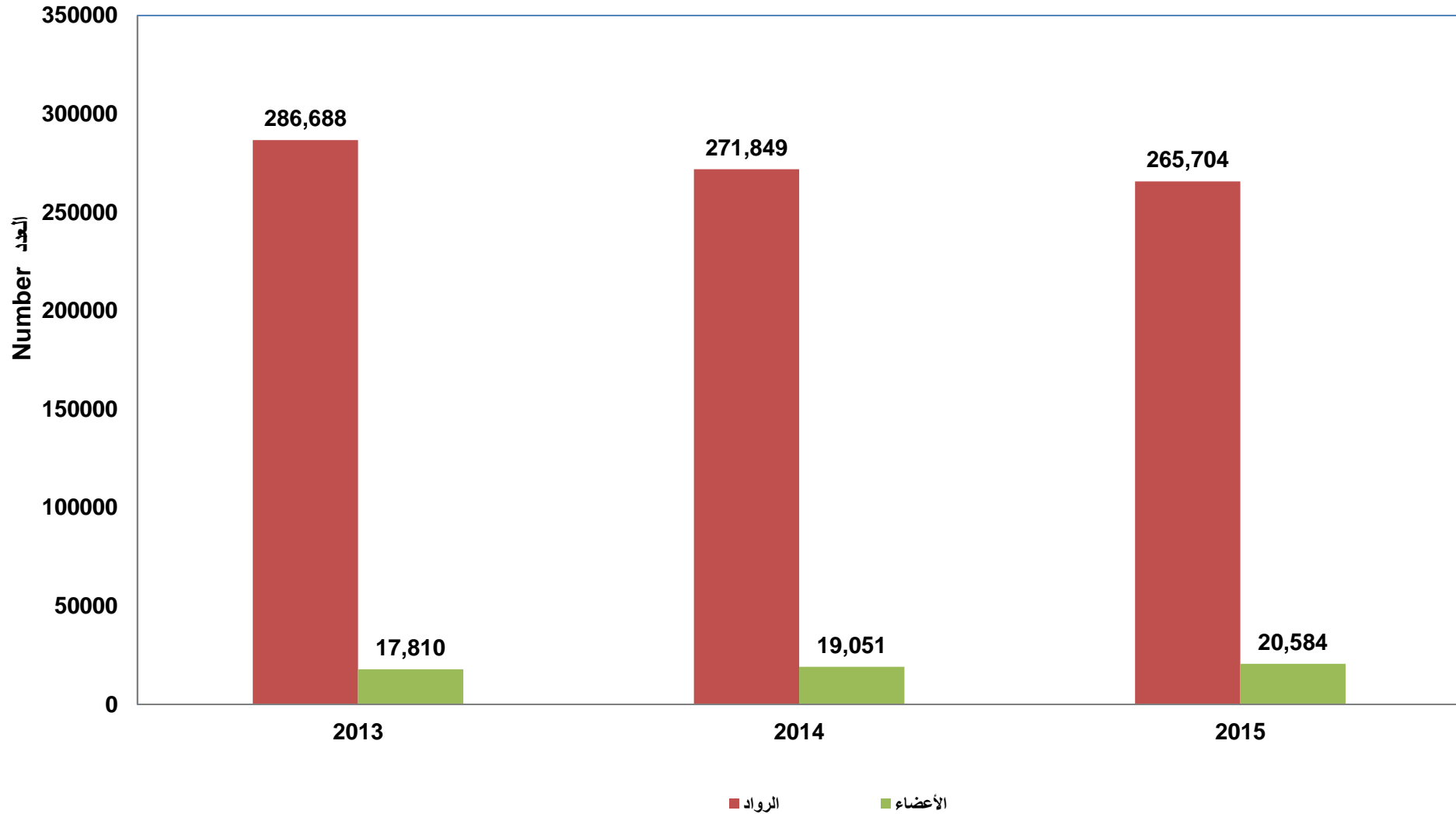
جدول (05 - 03) Table

العضوية* Membership*			الرواد Visitors			السنة
المجموع Total	أطفال Children	كبار Adults	المجموع Total	أطفال Children	كبار Adults	
17,810	2,915	14,895	286,688	36,438	250,250	2013
19,051	3,363	15,688	271,849	35,512	236,337	2014
20,584	3,976	16,608	265,704	32,869	232,835	2015

* Total memberships is accumulative
Source : Dubai Culture and Arts Authority

* مجموع العضويات الكلي تراكمي
المصدر: هيئة دبي للثقافة والفنون

رواد وأعضاء المكتبات العامة - إمارة دبي
Visitors and Members of Public Libraries - Emirate of Dubai
(2015 - 2013)



أعضاء* المكتبات العامة حسب النوع وموقع المكتبة - إمارة دبي
Members* of Public Libraries by Type and Library Location - Emirate of Dubai
(2015 - 2013)

جدول (05 - 04)

2015			2014			2013			البيان Title
المجموع Total	أطفال Children	كبار Adults	المجموع Total	أطفال Children	كبار Adults	المجموع Total	أطفال Children	كبار Adults	
6,982	144	6,838	6,916	144	6,772	6,850	144	6,706	المكتبة المركزية Central Library
2,853	616	2,237	2,722	567	2,155	2,617	542	2,075	مكتبة هور العنز Hor Alanz Library
1,740	487	1,253	1,514	377	1,137	1,388	328	1,060	مكتبة الراشدية Rashidiya Library
3,571	1,037	2,534	3,374	968	2,406	3,091	838	2,253	مكتبة الصفا Al Safa Library
1,070	307	763	911	239	672	823	200	623	مكتبة أم سقيم Umm Sequeim Library
715	290	425	623	225	398	603	222	381	مكتبة حتا Hatta Library
2,653	774	1,879	2,333	659	1,674	2,041	545	1,496	مكتبة الطوار El Towar Library
1,000	321	679	658	184	474	397	96	301	مكتبة المنخول Al Mankhool Library
20,584	3,976	16,608	17,810	2,915	14,895	16,582	2,489	14,093	المجموع Total

* Total memberships is accumulative

Source : Dubai Culture and Arts Authority

* مجموع العضويات الكلي تراكمي
المصدر : هيئة دبي للثقافة والفنون

Visitors of Public Libraries by Library Location - Emirate of Dubai
(2015 - 2013)

جدول (05 - 05) Table

Title	2015	2014	2013	البيان
Central Library	66,098	76,351	85,459	المكتبة المركزية
Hor Alanz Library	28,576	29,640	27,944	مكتبة هور العنز
Rashidiya Library	30,978	22,144	26,926	مكتبة الراشدية
Al Safa Library	29,190	36,905	39,478	مكتبة الصفا
Umm Sequeim Library	24,881	16,818	16,341	مكتبة أم سقيم
Hatta Library	10,316	9,562	9,774	مكتبة حتا
El Twar Library	47,110	55,224	60,141	مكتبة الطوار
Al Mankhool Library	28,555	25,205	20,625	مكتبة المنحول
Total	265,704	271,849	286,688	المجموع

أوعية المعلومات وعناوين الدوريات في المكتبات العامة* - إمارة دبي

Information Resources and Periodicals' Address at Public Libraries* - Emirate of Dubai
(2015 - 2013)

جدول (05 - 06)

عدد عناوين الدوريات				عدد أوعية المعلومات					السنوات Years
المجموع Total	دوريات أطفال Children's Periodicals	دوريات أجنبية Foreign Periodicals	دوريات عربية Arabic Periodicals	أوعية معلومات أخرى** Other Information Resources**	وحدة الأطفال Children's Unit	المجموع Total	وحدة اللغة الأجنبية Foreign Language Unit	وحدة اللغة العربية Arabic Language Unit	
165	17	36	112	17,485	94,519	475,338	84,068	391,270	2013
129	7	43	79	15,034	97,411	492,664	89,252	403,412	2014
129	7	43	79	15,091	100,043	499,147	92,357	406,790	2015

* Accumulative
Data

** Contains : maps ,audiovisual (video tapes / cassette / microfilm / microfiche),

Source : Dubai Culture and Arts Authority

* البيان تراكمي

** تشمل : الخرائط ،المواد السمعية والبصرية (أشرطة الفيديو / الكاسيت/ ميكرو فيلم/ ميكروفيش)، الأقراص الحاسوبية (الممغنطة والمرنة) ، الدوريات

المصدر : هيئة دبي للثقافة والفنون

اللاعبون المسجلون بأندية دبي الرياضية - إمارة دبي
Players Registered at Dubai's Sports Clubs - Emirate of Dubai
(2015 - 2013)

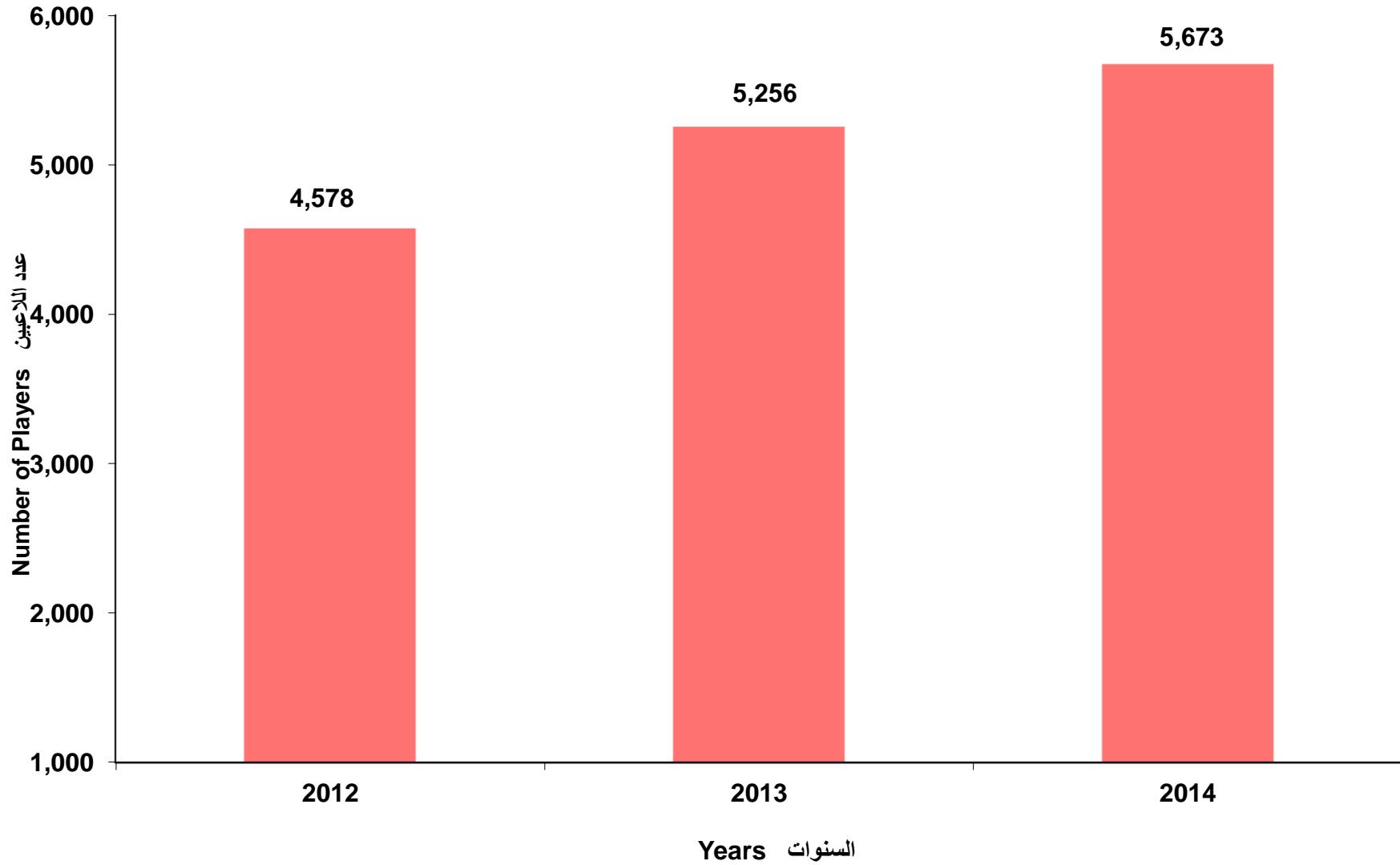
جدول (05 - 07) Table

Title	2015	2014	2013	البيان
Football	1,783	1,783	1,693	كرة القدم
Handball	620	651	671	كرة اليد
Volleyball	759	898	819	كرة الطائرة
Basketball	799	817	750	كرة السلة
Athletic Games	224	226	353	ألعاب قوى
Swimming	297	301	243	سباحة
Tennis	124	120	128	تنس طاولة
Bicycles	99	100	113	دراجات
Judo and Karate	281	232	180	جودو وكاراتيه
Other*	458	545	306	أخرى*
Total	5,444	5,673	5,256	المجموع

* Includes tennis game and women's activities
Source : Dubai Sports Clubs

* تشمل لعبة التنس الأرضي والأنشطة النسائية
المصدر : أندية دبي الرياضية

اللاعبون المسجلون بأندية دبي الرياضية - إمارة دبي
Players Registered at Dubai's Sports Clubs - Emirate of Dubai
(2015 - 2013)



جمعيات النفع العام حسب النوع وقيمة الإعانات الممنوحة* - إمارة دبي

Non-Profit Associations by Type and Value of Granted Subsidies* - Emirat of Dubai
(2015 - 2013)

القيمة بالآلاف درهم (000 AED) Value in

جدول (05 - 08) Table

المجموع Total	جاليات Communities	مسارح Theaters	خدمات إنسانية Humanitarian Services	خدمات عامة وثقافية Public and Cultural Services	فنون شعبية Folk Arts	مهنية Professional	نسائية Women	دينية Religious	فئات الجمعيات Associations Categories	السنوات Years
35	1	2	6	9	4	11	1	1	إجمالي عدد الجمعيات Number of Associations	2013
12	-	-	3	6	-	2	1	-	عدد الجمعيات المعانة Number of Subsidized Associations	
23	1	2	3	3	4	9	-	1	عدد الجمعيات غير المعانة Number of Non-Subsidized Associations	
870	-	-	235	430	-	125	80	-	قيمة الإعانات الممنوحة Value of Subsidies Granted	
40	1	2	8	13	4	11	1	-	إجمالي عدد الجمعيات Number of Associations	
17	-	-	4	9	-	3	1	-	عدد الجمعيات المعانة Number of Subsidized Associations	2014
23	1	2	4	4	4	8	-	-	عدد الجمعيات غير المعانة Number of Non-Subsidized Associations	
1,105	-	-	275	610	-	140	80	-	قيمة الإعانات الممنوحة Value of Subsidies Granted	
41	1	2	9	12	4	12	1	-	إجمالي عدد الجمعيات Number of Associations	
17	0	0	5	8	-	3	1	-	عدد الجمعيات المعانة Number of Subsidized Associations	2015
24	1	2	4	4	4	9	-	-	عدد الجمعيات غير المعانة Number of Non-Subsidized Associations	
1,005	-	-	330	465	-	130	80	-	قيمة الإعانات الممنوحة Value of Subsidies Granted	

* Granted Subsidies From Ministry of Labour and Social Affairs
Source : Ministry of Social Affairs

* تصرف هذه الإعانات من وزارة العمل والشؤون الاجتماعية
المصدر : وزارة الشؤون الاجتماعية

المسجلين* في مراكز رعاية وتأهيل المعاقين حسب نوع الإعاقة - إمارة دبي

Registered* at Disabled Care and Rehabilitation Centers by Type of Disability - Emirates of Dubai
(2015/2016)

جدول (05 - 09) Table

Center Name	المجموع Total	تأخر نمائي Developmental delay	الإعاقة المتعددة Multi-Disability	الإعاقة البصرية Visual Disability	الإعاقة الجسدية Physical Disability	الإعاقة السمعية Hearing Disability	التوحد Autism	الإعاقة الذهنية Intellectual		اسم المركز
								أخرى Others	متلازمة داون Down Syndrome	
UAE DOWN SYNDROME ASSOCIATION	41	-	-	-	-	-	-	-	41	جمعية الإمارات لمتلازمة داون
Dubai Club For the Disabled	422	57	9	9	79	78	1	172	17	نادي دبي للمعاقين
Saif Center for Autism and Asperger's Syndrome	46	-	-	-	-	-	46	-	-	مركز سيف للتوحد ومتلازمة الاسبرجر
Sheikha Maitha bint Rashid Al Maktoum for People with special needs Center	67	1	10		1	3	11	20	21	مركز الشيخة ميثاء بنت راشد آل مكتوم لذوي الاحتياجات الخاصة
Dubai Center for Special Needs	146	-	25		12	2	31	43	33	مركز دبي للرعاية الخاصة
Dubai Autism Center	53	-	-	-	-	-	53	-	-	مركز دبي للتوحد
Dubai Rehabilitation Center for Disabled	140	6	49	3		7	8	37	30	مركز دبي لتأهيل المعاقين
Emirates Center for Special Needs	15	-	-	-	-	-	2	10	3	مركز الإمارات لذوي الاحتياجات الخاصة
Al Noor Training Center for Children with Special Needs	269	-	-	-	-	-	69	152	48	مركز النور لتدريب وتأهيل ذوي الاحتياجات الخاصة
Rashid Center for Pediatric Therapy	188	44	15		19	10	15	34	51	مركز راشد لعلاج ورعاية الطفولة
Modern Center for Speach and Language	-	-	-	-	-	-	-	-	-	المركز الحديث للنطق واللغة
Total	1,387	108	108	12	111	100	236	468	244	المجموع

* Represents registered students for each year separately

Source : Ministry of Social Affairs

Handicap Centers

* يشكل عدد الطلاب المسجلين لكل عام على حدة

المصدر : وزارة الشؤون الاجتماعية

مراكز ذو الإعاقة

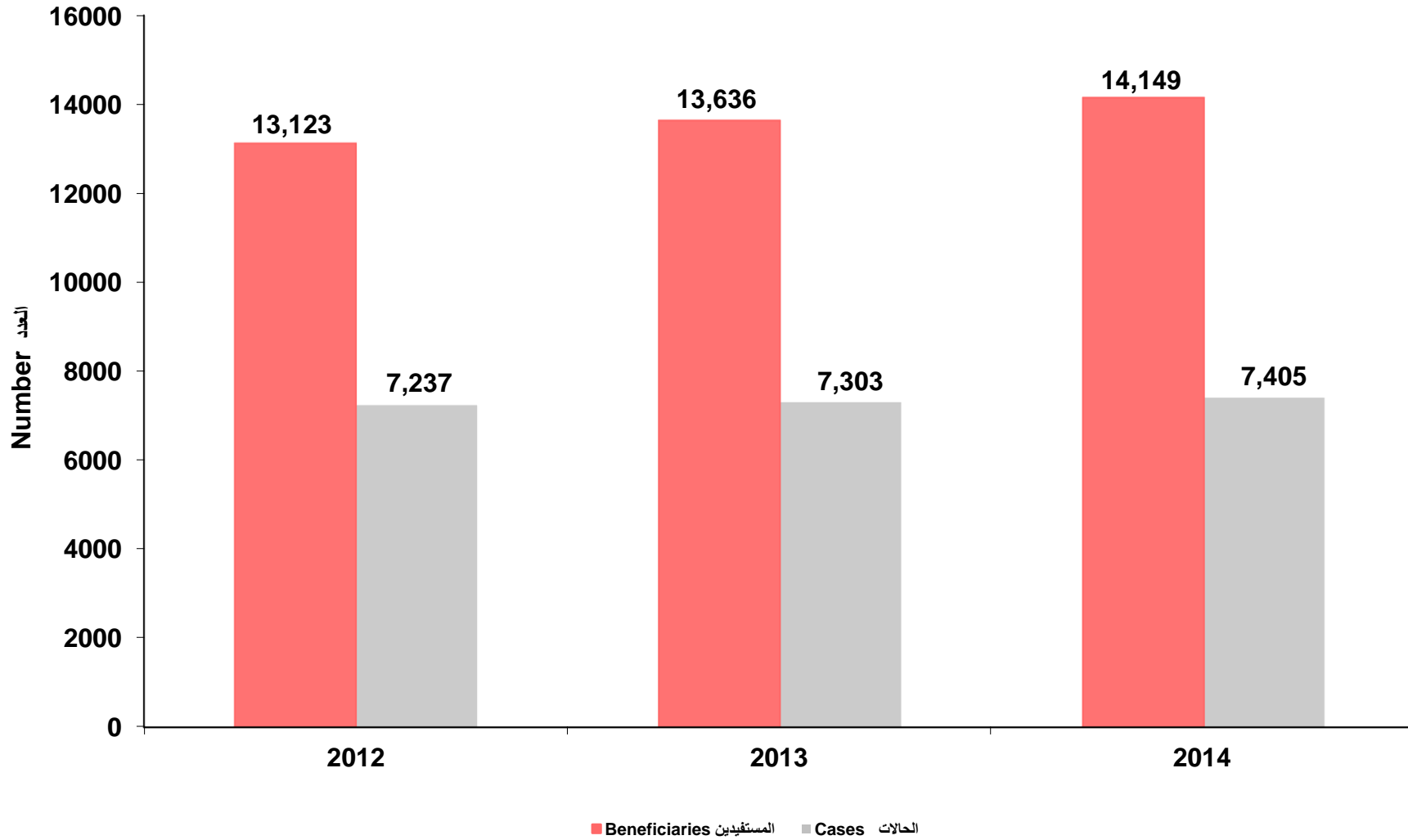
المساعدات الاجتماعية الممنوحة - إمارة دبي
Social Subsidies Granted - Emirate of Dubai
(2015 - 2013)

القيمة بالآلاف درهم (000 AED) Value in

جدول (05 - 10) Table

متوسط قيمة المساعدة للفرد Average Subsidy per Person	متوسط قيمة المساعدة Average Value of Subsidy	إجمالي قيمة المساعدات Total Value of Subsidies	عدد الأفراد المستفيدين Number of Beneficiaries	عدد الحالات Number of Cases	السنوات Years
36	66	484,443	13,636	7,303	2013
34	64	480,403	14,149	7,405	2014
37	65	478,841	12,866	7,337	2015

عدد حالات المساعدات والأفراد المستفيدين منها - إمارة دبي
Number of Cases and Beneficiaries - Emirate of Dubai
(2013 - 2015)



المساجد حسب جهة الإنشاء - إمارة دبي
Masjids by Construction Authority - Emirate of Dubai
(2015 - 2013)

جدول (05 - 11) Table

Construction Authority	2015	2014	2013	جهة الإنشاء
Islamic Affairs and Charitable Activities Departmer	607	572	552	دائرة الشؤون الإسلامية والعمل الخيري*
Citizens	670	534	539	الأهالي
Islamic Communities	22	20	21	جاليات إسلامية
Local Departments	530	398	397	دوائر محلية
Defense	14	14	14	الدفاع
Police	31	33	33	الشرطة
Other**	162	121	122	أخرى**
Total	2,036	1,692	1,678	المجموع

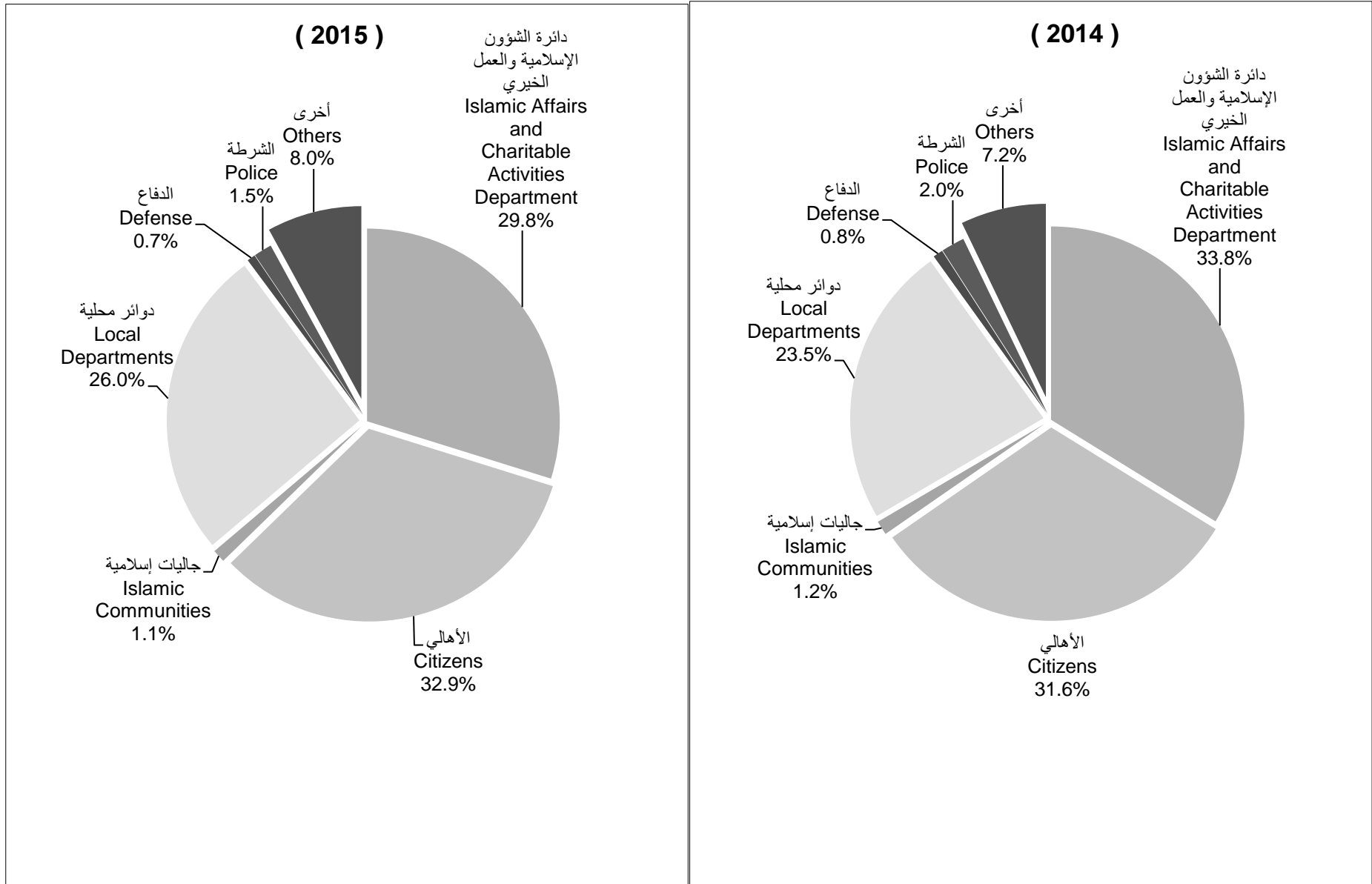
* Number of Masjids does not contain Eid Musallas

** Including Masjids of Sport Clubs, H.H Shaikh's Masjids and Other

Source : Islamic Affairs and Charitable Activities Department

* عدد المساجد لا يشمل مصليات العيد
** تشمل مساجد الأندية ومساجد الشيوخ والجهات الأخرى
المصدر : دائرة الشؤون الإسلامية والعمل الخيري

المساجد حسب جهة الإنشاء - إمارة دبي
Masjids by Construction Authority - Emirate of Dubai
 (2015 - 2014)



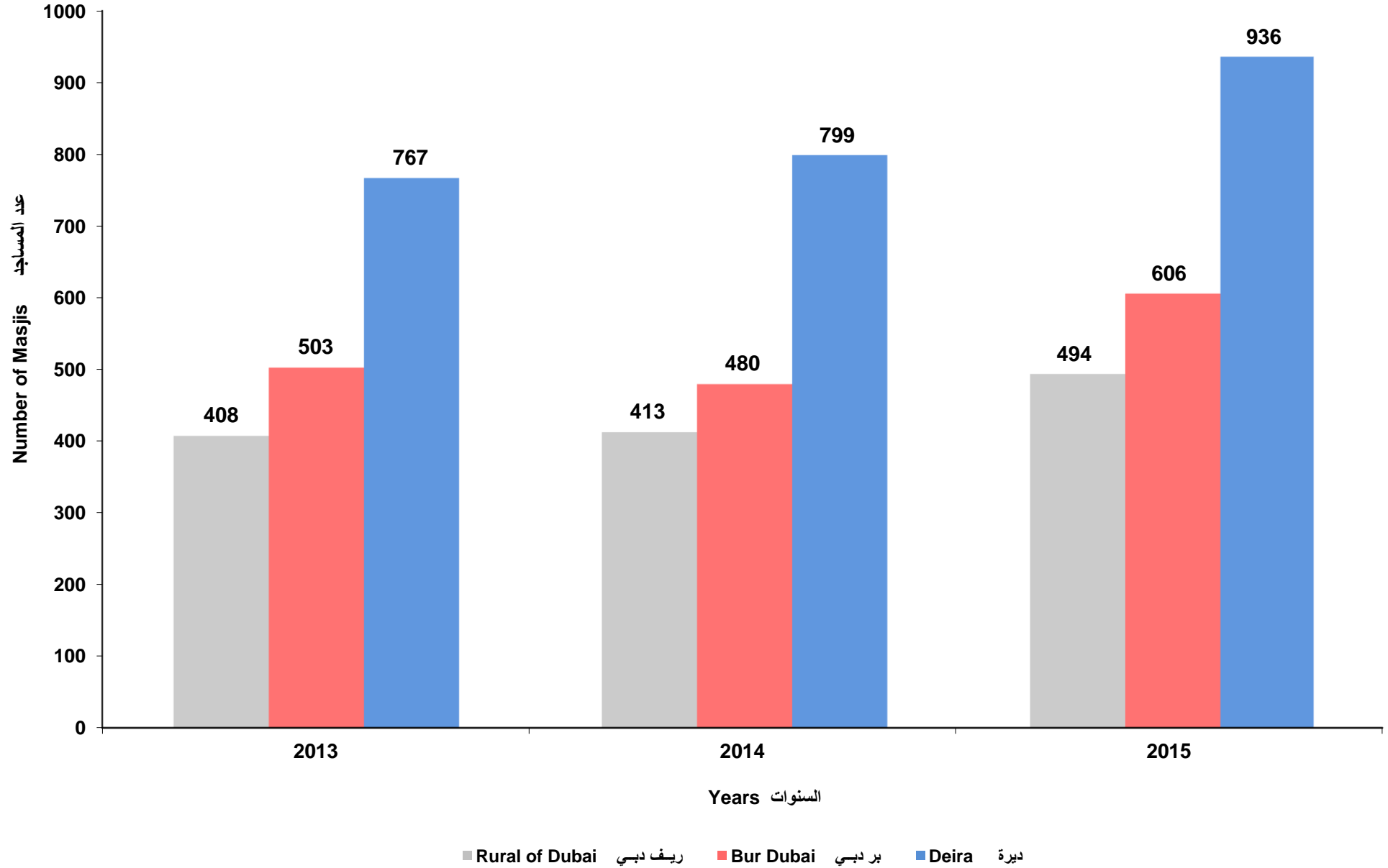
المساجد ومصليات العيد حسب الموقع - إمارة دبي
Masjids and Eid Musallas by Location - Emirate of Dubai
(2015 - 2013)

جدول (05 - 12) Table

المجموع العام		ريف دبي		بر دبي		ديرة		السنوات Years
المساجد	مصليات العيد	المساجد	مصليات العيد	المساجد	مصليات العيد	المساجد	مصليات العيد	
Masjids	Eid Musallas	Masjids	Eid Musallas	Masjids	Eid Musallas	Masjids	Eid Musallas	
7	1,678	2	408	3	503	2	767	2013
7	1,692	2	413	3	480	2	799	2014
8	2,036	3	494	3	606	2	936	2015

شكل (07 - 05) Figure

المساجد حسب الموقع - إمارة دبي
Masjids by Location - Emirate of Dubai
(2015 - 2013)



المساجد حسب السعة - إمارة دبي
Masjids by Capacity - Emirate of Dubai
(2015 - 2013)

جدول (05 - 13)

2015	2014	2013	السعة حسب عدد المصلين Capacity by Number of Prayers
925	648	641	100
304	282	299	200
270	252	250	400
209	204	193	600
110	103	101	800
66	65	60	1000
152	138	134	* 1001 +
2,036	1,692	1,678	Total المجموع

* Number of Masjids does not Contain Eid Musallas
Source : Islamic Affairs and Charitable Activities Department

* عدد المساجد لا يشمل مصليات العيد
المصدر : دائرة الشؤون الإسلامية والعمل الخيري

العاملون في المساجد حسب المهنة والجنسية - إمارة دبي
Employees of Masjids by Occupation and Nationality - Emirate of Dubai
(2015 - 2013)

جدول (05 - 14) Table

2015				2014				2013				المهنة Occupation
المجموع Total	آخرون Others	عرب Arabs	إماراتي Emirati	المجموع Total	آخرون Others	عرب Arabs	إماراتي Emirati	المجموع Total	آخرون Others	عرب Arabs	إماراتي Emirati	
45	3	38	4	41	3	35	3	37	3	31	3	واعظ Preacher
402	150	247	5	128	16	108	4	324	116	199	9	إمام / خطيب Emam/Orat
290	205	82	3	279	180	96	3	233	151	80	2	مؤذن/ مقيم شعائر Muethen
-	-	-	-	21	-	4	17	6	4	2	-	مستخدم Worker
737	358	367	12	469	199	243	27	600	274	312	14	Total المجموع