

زوار الحدائق العامة وحديقة الحيوان ومدينة الطفل حسب النوع*- إمارة دبي

Visitors of Public Parks, Zoo and Children's City by Type* - Emirate of Dubai

(2014 - 2012)

جدول (05 - 01) Table

Title	2014			2013			2012			البيان
	المجموع Total	زوار آخرون Other Visitors	طلاب Students	المجموع Total	زوار آخرون Other Visitors	طلاب Students	المجموع Total	زوار آخرون Other Visitors	طلاب Students	
Mushref Park	870,724	857,546	13,178	727,420	717,540	9,880	757,525	754,275	3,250	حديقة مشرف
AL Safa Park	913,503	910,310	3,193	1,081,604	1,068,663	12,941	895,604	883,040	12,564	حديقة الصفا
Jumeira Beach	898,995	896,863	2,132	1,341,853	1,339,274	2,579	1,292,446	1,289,019	3,427	شاطء جميرا
Al Khor Park	1,161,447	1,084,221	77,226	1,086,577	1,013,459	73,118	1,065,754	1,041,774	23,980	حديقة الخور
Al Mamzer Park	1,897,325	1,893,713	3,612	2,033,866	2,031,667	2,199	1,849,532	1,848,412	1,120	حديقة الممزر
Zabeel Park	947,733	938,286	9,447	840,428	829,848	10,580	821,985	800,116	21,869	حديقة زعبيل
Children's City	177,176	132,641	44,535	116,332	74,587	41,745	128,990	70,776	58,214	مدينة الطفل
zoo	548,010	523,981	24,029	515,719	493,389	22,330	427,565	409,303	18,262	حديقة الحيوان
Total	7,414,913	7,237,561	177,352	7,743,799	7,568,427	175,372	7,239,401	7,096,715	142,686	المجموع

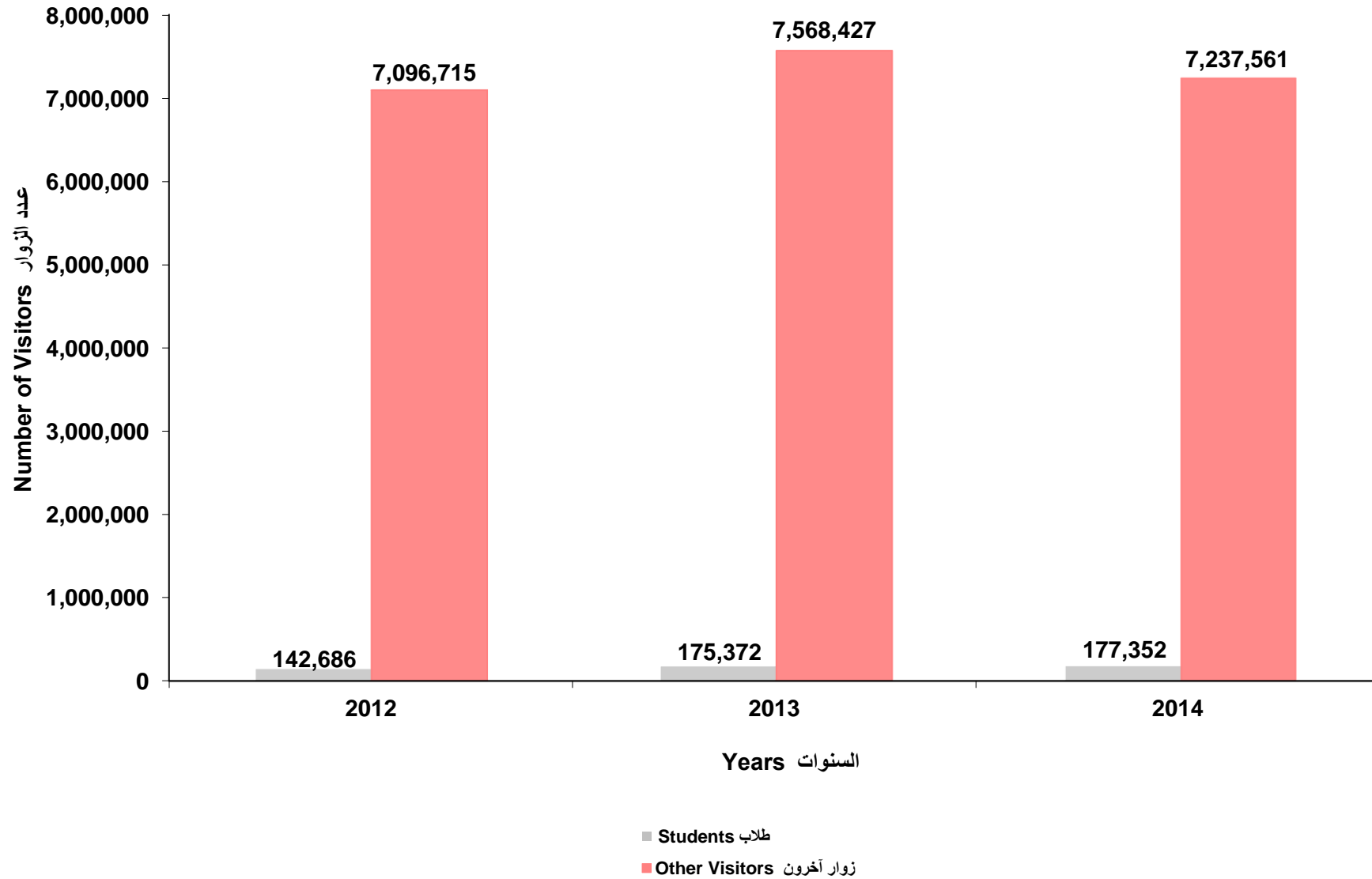
* Excluding Residential Communities Parks

Source : Dubai Municipality

* لا تشمل حدائق الأحياء السكنية

المصدر : بلدية دبي

زوار الحدائق العامة وحديقة الحيوان ومدينة الطفل - إمارة دبي
Visitors of Public Parks, Zoo and Children's City - Emirate of Dubai
(2014 - 2012)

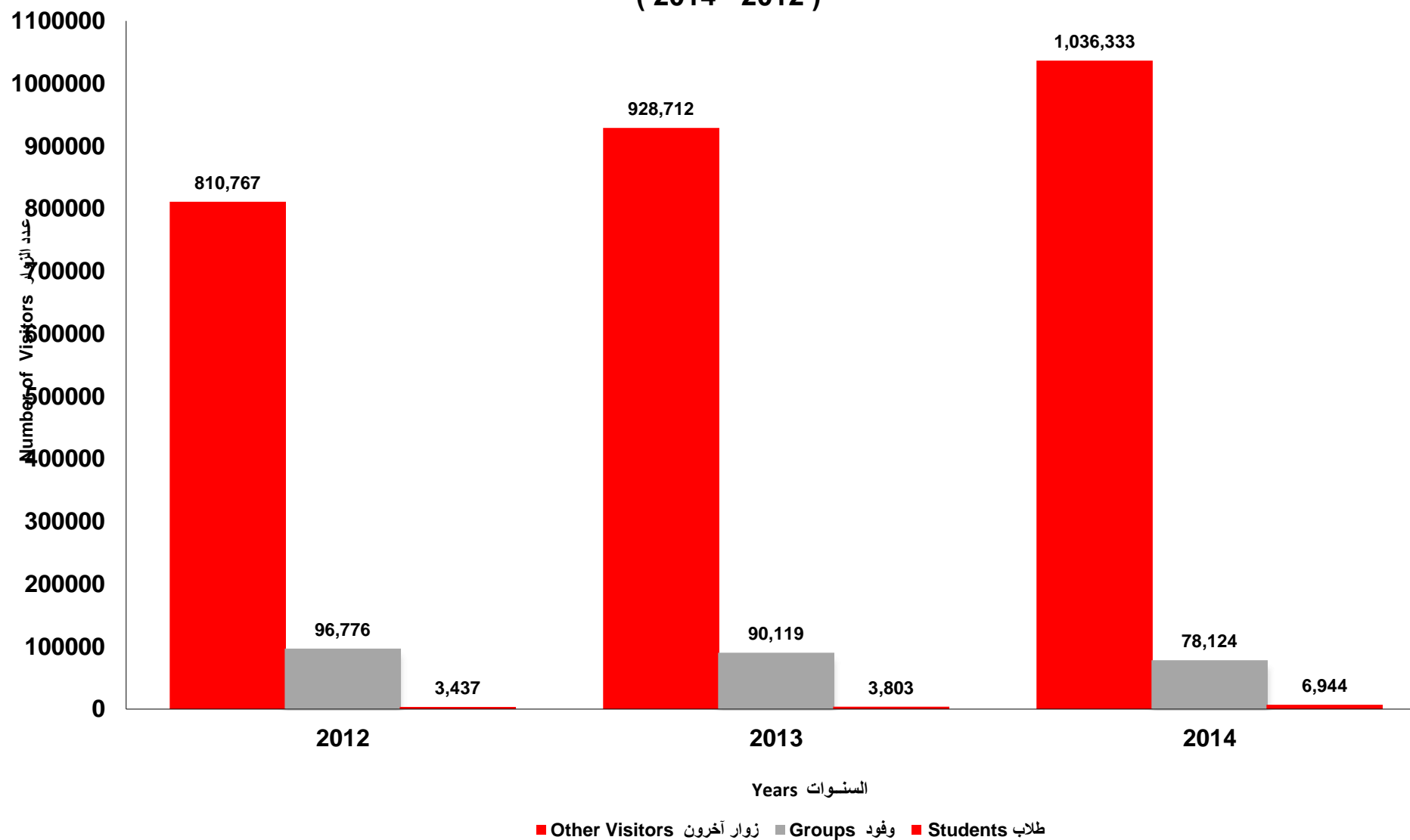


زوار متحف دبي حسب النوع
Dubai Museum's Visitors by Type
(2014 - 2012)

جدول (02 - 05) Table

مجموع الزائرين Total Visitors	هيئات حكومية (الطلاب) Government Authorities (Students)	زوار آخرون Other Visitors			وفود Groups			السنوات Years
		المجموع Total	أطفال Children	كبار Adults	المجموع Total	الوفود السياحية (شركات الباص الكبير) Tourism Groups (Big Bus Companies)	الوفود الرسمية Official Groups	
910,980	3,437	810,767	18,902	791,865	96,776	95,100	1,676	2012
1,022,634	3,803	928,712	17,869	910,843	90,119	89,600	519	2013
1,121,401	6,944	1,036,333	18,663	1,017,670	78,124	76,520	1,604	2014

زوار متحف دبي حسب النوع
Dubai Museum's Visitors by Type
(2014 - 2012)



رواد وأعضاء المكتبات العامة حسب النوع - إمارة دبي

Visitors and Members of Public Libraries by Type - Emirate of Dubai
(2014 - 2012)

جدول (03 - 05) Table

العضوية* Membership			الرواد Visitors			السنة
المجموع Total	أطفال Children	كبار Adults	المجموع Total	أطفال Children	كبار Adults	
16,582	2,489	14,093	318,240	35,923	282,317	2012
17,810	2,915	14,895	286,688	36,438	250,250	2013
19,051	3,363	15,688	271,849	35,512	236,337	2014

* Total memberships is accumulative
Source : Dubai Culture and Arts Authority

* مجموع العضويات الكلي تراكمي
المصدر: هيئة دبي للثقافة والفنون

أعضاء* المكتبات العامة حسب النوع وموقع المكتبة - إمارة دبي
Members* of Public Libraries by Type and Library Location - Emirate of Dubai
(2014 - 2012)

جدول (05 - 04) Table

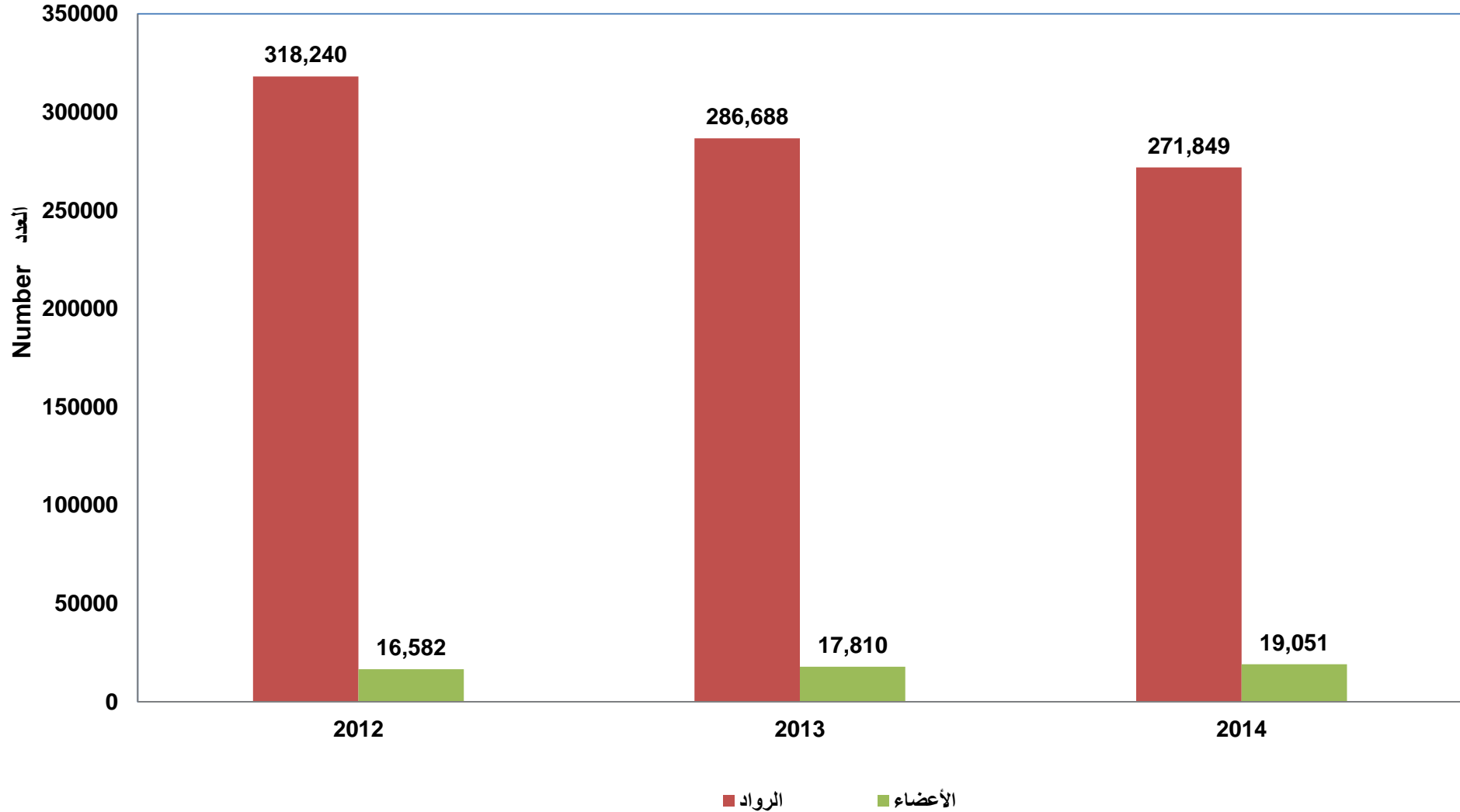
2014			2013			2012			البيان Title
المجموع Total	أطفال Children	كبار Adults	المجموع Total	أطفال Children	كبار Adults	المجموع Total	أطفال Children	كبار Adults	
6,916	144	6,772	6,850	144	6,706	6,916	144	6,772	المكتبة المركزية Central Library
2,722	567	2,155	2,617	542	2,075	2722	567	2,155	مكتبة هور العنز Hor Alanz Library
1,514	377	1,137	1,388	328	1,060	1514	377	1,137	مكتبة الراشدية Rashidiya Library
3,374	968	2,406	3,091	838	2,253	3374	968	2,406	مكتبة الصفا Al Safa Library
911	239	672	823	200	623	911	239	672	مكتبة أم سقيم Umm Sequeim Library
623	225	398	603	222	381	623	225	398	مكتبة حتا Hatta Library
2,333	659	1,674	2,041	545	1,496	2333	659	1,674	مكتبة الطوار El Towar Library
658	184	474	397	96	301	658	184	474	مكتبة المنخول Al Mankhool Library
19,051	3,363	15,688	17,810	2,915	14,895	16,582	2,489	14,093	المجموع Total

* Total memberships is accumulative

Source : Dubai Culture and Arts Authority

* مجموع العضويات الكلي تراكمي
المصدر : هيئة دبي للثقافة والفنون

رواد وأعضاء المكتبات العامة - إمارة دبي
Visitors and Members of Public Libraries - Emirate of Dubai
(2014 - 2012)



رواد المكتبات العامة حسب موقع المكتبة - إمارة دبي

**Visitors of Public Libraries by Library Location - Emirate of Dubai
(2014 - 2012)**

جدول (05 - 05) Table

Title	2014	2013	2012	البيان
Central Library	76,351	85,459	101,893	المكتبة المركزية
Hor Alanz Library	29,640	27,944	29,632	مكتبة هور العنز
Rashidiya Library	22,144	26,926	38,473	مكتبة الراشدية
Al Safa Library	36,905	39,478	42,637	مكتبة الصفا
Umm Sequeim Library	16,818	16,341	13,600	مكتبة أم سقيم
Hatta Library	9,562	9,774	15,940	مكتبة حتا
El Twar Library	55,224	60,141	70,528	مكتبة الطوار
Al Mankhool Library	25,205	20,625	5,537	مكتبة المنحول
Total	271,849	286,688	318,240	المجموع

Source : Dubai Culture and Arts Authority

المصدر : هيئة دبي للثقافة والفنون

أوعية المعلومات وعناوين الدوريات في المكتبات العامة* - إمارة دبي

Information Resources and Periodicals' Address at Public Libraries* - Emirate of Dubai
(2014 - 2012)

جدول (05 - 06) Table

عدد عناوين الدوريات				عدد أوعية المعلومات					السنوات Years
المجموع Total	دوريات أطفال Children's Periodicals	دوريات أجنبية Foreign Periodicals	دوريات عربية Arabic Periodicals	أوعية معلومات أخرى** Other Information Resources**	وحدة الأطفال Children's Unit	المجموع Total	وحدة اللغة الأجنبية Foreign Language Unit	وحدة اللغة العربية Arabic Language Unit	
165	17	36	112	29,729	106,939	471,434	83,186	388,248	2012
165	17	36	112	17,485	94,519	475,338	84,068	391,270	2013
129	7	43	79	15,034	97,411	492,664	89,252	403,412	2014

* Accumulative

Data

** Contains : maps ,audiovisual (video tapes / cassette / microfilm / microfiche),

Source : Dubai Culture and Arts Authority

* البيان تراكمي

** تشمل : الخرائط ، المواد السمعية والبصرية (أشرطة الفيديو / الكاسيت/ ميكرو فيلم/ ميكروفيش)، الأقراص الحاسوبية (الممغنطة والمرنة) ، الدوريات

المصدر : هيئة دبي للثقافة والفنون

اللاعبون المسجلون بأندية دبي الرياضية - إمارة دبي
Players Registered at Dubai's Sports Clubs - Emirate of Dubai
(2014 - 2012)

جدول (05 - 07) Table

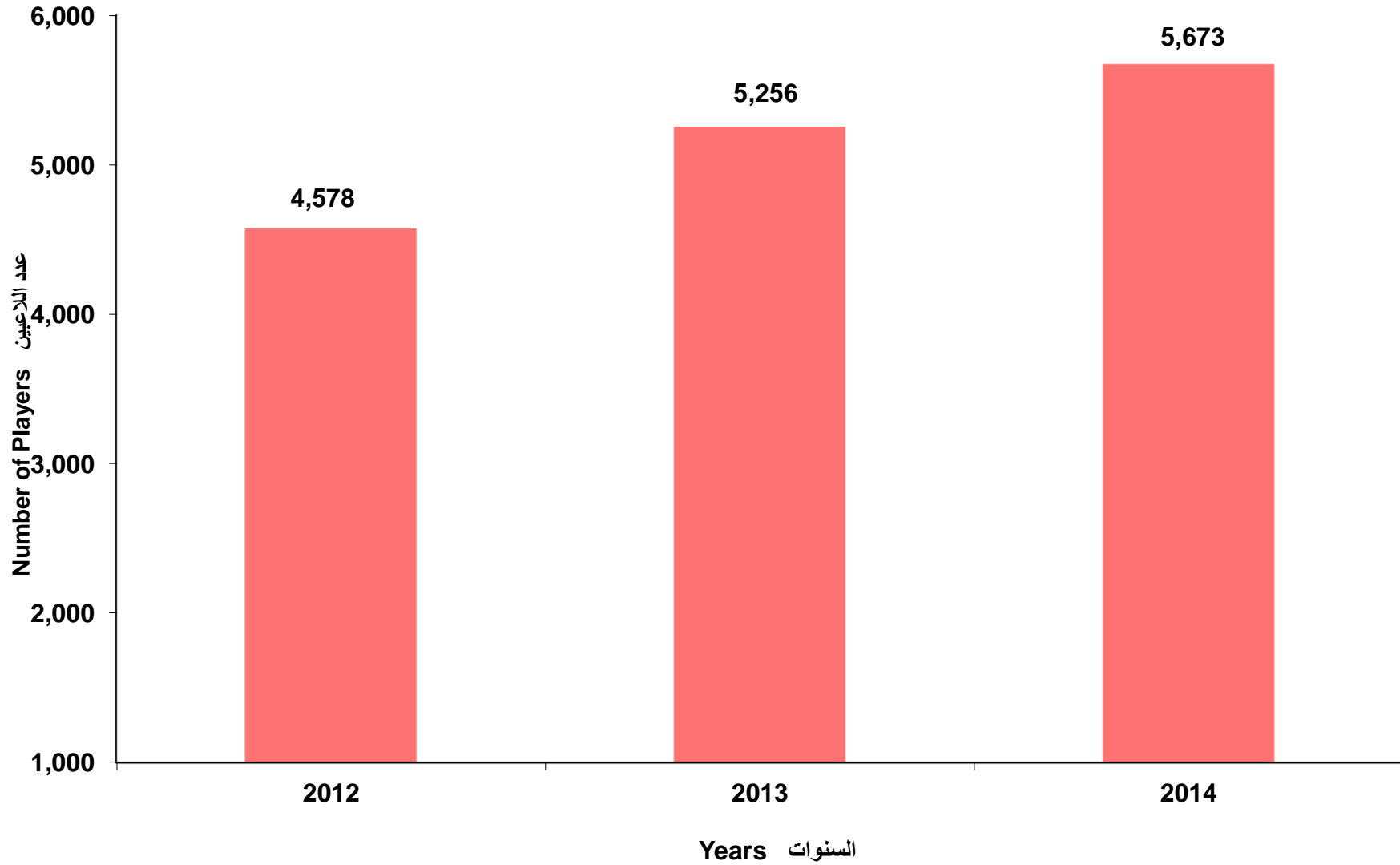
Title	2014	2013	2012	البيان
Football	1,783	1,693	1,413	كرة القدم
Handball	651	671	580	كرة اليد
Volleyball	898	819	571	كرة الطائرة
Basketball	817	750	650	كرة السلة
Athletic Games	226	353	426	ألعاب قوى
Swimming	301	243	248	سباحة
Tennis	120	128	84	تنس طاولة
Bicycles	100	113	88	دراجات
Judo and Karate	232	180	101	جودو وكاراتيه
Other*	545	306	417	أخرى*
Total	5,673	5,256	4,578	المجموع

* Includes tennis game and women's activities
Source : Dubai Sports Clubs

* تشمل لعبة التنس الأرضي والأنشطة النسائية
المصدر : أندية دبي الرياضية

شكل (04 - 05) Figure

اللاعبون المسجلون بأندية دبي الرياضية - إمارة دبي
Sports Clubs - Emirate of Dubai Players Registered at Dubai's
(2014 - 2012)



جمعيات النفع العام حسب النوع وقيمة الإعانات الممنوحة* - إمارة دبي

Non-Profit Associations by Type and Value of Granted Subsidies* - Emirat of Dubai
(2014 - 2012)

القيمة بالآلاف درهم (000 AED) Value in

جدول (05 - 08) Table

المجموع Total	جاليات Communitie s	مسارح Theaters	خدمات إنسانية Humanitaria n Services	خدمات عامة وثقافية Public and Cultural Services	فنون شعبية Folk Arts	مهنية Professional	نسائية Women	دينية Religious	فئات الجمعيات Associations Categories	السنوات Years
36	1	2	7	9	4	11	1	1	إجمالي عدد الجمعيات Number of Associations	2012
13	-	-	4	6	-	2	1	-	عدد الجمعيات المعانة Number of Subsidized Associations	
20	1	2	2	3	4	7	-	1	عدد الجمعيات غير المعانة Number of Non-Subsidized Associations	
730	-	-	215	355	-	80	80	-	قيمة الإعانات الممنوحة Value of Subsidies Granted	
35	1	2	6	9	4	11	1	1	إجمالي عدد الجمعيات Number of Associations	2013
12	-	-	3	6	-	2	1	-	عدد الجمعيات المعانة Number of Subsidized Associations	
23	1	2	3	3	4	9	-	1	عدد الجمعيات غير المعانة Number of Non-Subsidized Associations	
870	-	-	235	430	-	125	80	-	قيمة الإعانات الممنوحة Value of Subsidies Granted	
40	1	2	8	13	4	11	1	-	إجمالي عدد الجمعيات Number of Associations	2014
17	-	-	4	9	-	3	1	-	عدد الجمعيات المعانة Number of Subsidized Associations	
23	1	2	4	4	4	8	-	-	عدد الجمعيات غير المعانة Number of Non-Subsidized Associations	
1,105	-	-	275	610	-	140	80	-	قيمة الإعانات الممنوحة Value of Subsidies Granted	

* Granted Subsidies From Ministry of Labour and Social Affairs

Source : Ministry of Social Affairs

* تصرف هذه الإعانات من وزارة العمل والشؤون الاجتماعية

المصدر : وزارة الشؤون الاجتماعية

خصائص الحضانات العاملة تحت إشراف إدارة رعاية الأسرة والطفولة - إمارة دبي

Characteristics of Nurseries Supervised by Families and Childhood Care Department - Emirate of Dubai
(2014 - 2012)

جدول (05 - 09) Table

Distribution of Children at Nurseries توزيع الأطفال بالحضانات							إجمالي الأطفال بالحضانات Total Children at Nurseries	إجمالي المشغلين بالحضانات Total	عدد الحضانات Number of Nurseries	السنوات Years
Nationality الجنسية			Age السن		Gender الجنس					
آخرون Others	عرب Arabs	إماراتي Emirati	غير رضع Non-Infants	رضع Infants	إناث Females	ذكور Males				
7,555	1,508	1,139	7,550	2,652	4,777	5,425	10,202	2,377	131	2012
7,404	1,867	1,141	8,025	2,387	4,895	5,517	10,412	...	152	2013
7,634	1,926	1,158	8,607	2,111	6,496	7,349	13,843	2,880	182	2014

Source : Ministry of Social Affairs

المصدر : وزارة الشؤون الاجتماعية

المسجلين* في مراكز رعاية وتأهيل المعاقين حسب نوع الإعاقة - إمارة دبي

Registered* at Disabled Care and Rehabilitation Centers by Type of Disability - Emirates of Dubai
(2014/2015)

جدول (05 - 10) Table

Center Name	المجموع Total	تأخر نمائي Developmental delay	الإعاقة المتعددة Multi-Disability	الإعاقة البصرية Visual Disability	الإعاقة الجسدية Physical Disability	الإعاقة السمعية Hearing Disability	التوحد Autism	الإعاقة الذهنية Intellectual		اسم المركز
								أخرى Others	متلازمة داون Down Syndrome	
UAE DOWN SYNDROME ASSOCIATION	95	-	-	-	-	-	-	-	95	جمعية الإمارات لمتلازمة داون
Dubai Club For the Disabled	368	-	7	9	69	70	-	213	-	نادي دبي للمعاقين
Saif Center for Autism and Asperger's Syndrome	41	-	-	-	-	-	41	-	-	مركز سيف للتوحد ومتلازمة الاسبرجر
Sheikha Maitha bint Rashid Al Maktoum for People with special needs Center	63	-	13	-	1	3	8	19	19	مركز الشيخة ميثاء بنت راشد آل مكتوم لذوي الاحتياجات الخاصة
Dubai Center for Special Needs	147	13	-	-	16	2	32	48	36	مركز دبي للرعاية الخاصة
Dubai Autism Center	53	-	-	-	-	-	53	-	-	مركز دبي للتوحد
Dubai Rehabilitation Center for Disabled	136	2	48	3	-	10	7	37	29	مركز دبي لتأهيل المعاقين
Emirates Center for Special Needs	24	-	3	-	1	0	2	14	4	مركز الإمارات لذوي الاحتياجات الخاصة
Al Noor Training Center for Children with Special Needs	262	41	31	-	3	0	65	75	47	مركز النور لتدريب وتأهيل ذوي الاحتياجات الخاصة
Rashid Center for Pediatric Therapy	184	42	13	-	22	10	9	34	54	مركز راشد لعلاج ورعاية الطفولة
Modern Center for Speacn and Language	7	-	-	-	-	-	4	3	-	المركز الحديث للنطق واللغة
Total	1,380	98	115	12	112	95	221	443	284	المجموع

* Represents registered students for each year separately
Source : Ministry of Social Affairs
Handicap Centers

* يشكل عدد الطلاب المسجلين لكل عام على حدة
المصدر : وزارة الشؤون الاجتماعية
مراكز ذو الإعاقة

المساعدات الاجتماعية الممنوحة - إمارة دبي
Social Subsidies Granted - Emirate of Dubai
(2014 - 2012)

القيمة بالألف درهم (000 AED) Value in

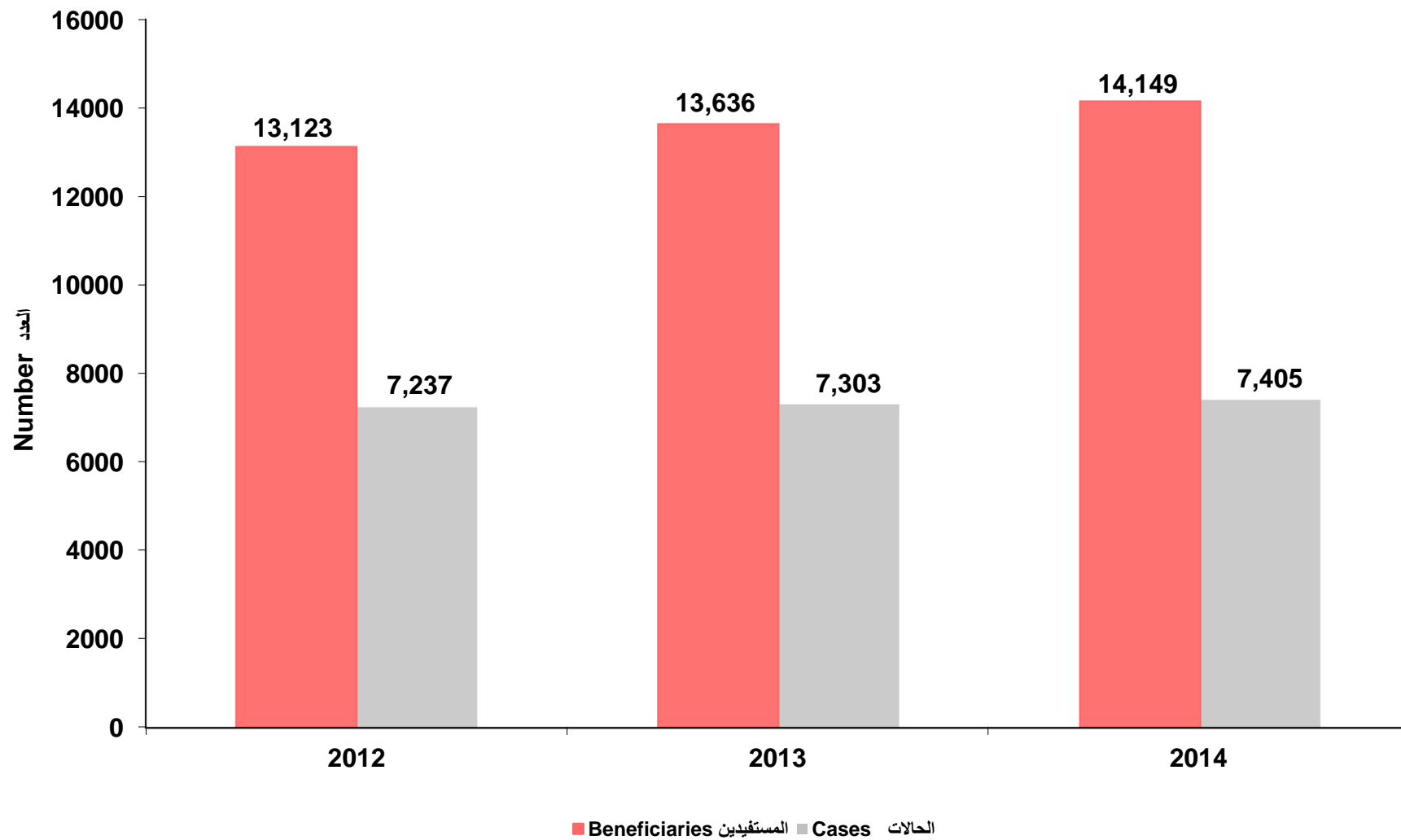
جدول (05 - 11) Table

متوسط قيمة المساعدة للفرد Average Subsidy per Person	متوسط قيمة المساعدة Average Value of Subsidy	إجمالي قيمة المساعدات Total Value of Subsidies	عدد الأفراد المستفيدين Number of Beneficiaries	عدد الحالات Number of Cases	السنوات Years
36	66	475,847	13,123	7,237	2012
36	66	484,443	13,636	7,303	2013
34	64	480,403	14,149	7,405	2014

Source : Ministry of Social Affairs

المصدر : وزارة الشؤون الاجتماعية

عدد حالات المساعدات والأفراد المستفيدين منها - إمارة دبي
Number of Cases and Beneficiaries - Emirate of Dubai
(2014 - 2012)



المساجد حسب جهة الإنشاء - إمارة دبي

Masjids by Construction Authority - Emirate of Dubai
(2014 - 2012)

جدول (05 - 12) Table

Construction Authority	2014	2013	2012	جهة الإنشاء
Islamic Affairs and Charitable Activities Departmer	572	552	512	دائرة الشؤون الإسلامية والعمل الخيري*
Citizens	534	539	478	الأهالي
Islamic Communities	20	21	21	جاليات إسلامية
Local Departments	398	397	283	دوائر محلية
Defense	14	14	14	الدفاع
Police	33	33	32	الشرطة
Other**	121	122	95	أخرى**
Total	1,692	1,678	1,435	المجموع

* Number of Masjids does not contain Eid Musallas

** Including Masjids of Sport Clubs, H.H Shaikh's Masjids and Other

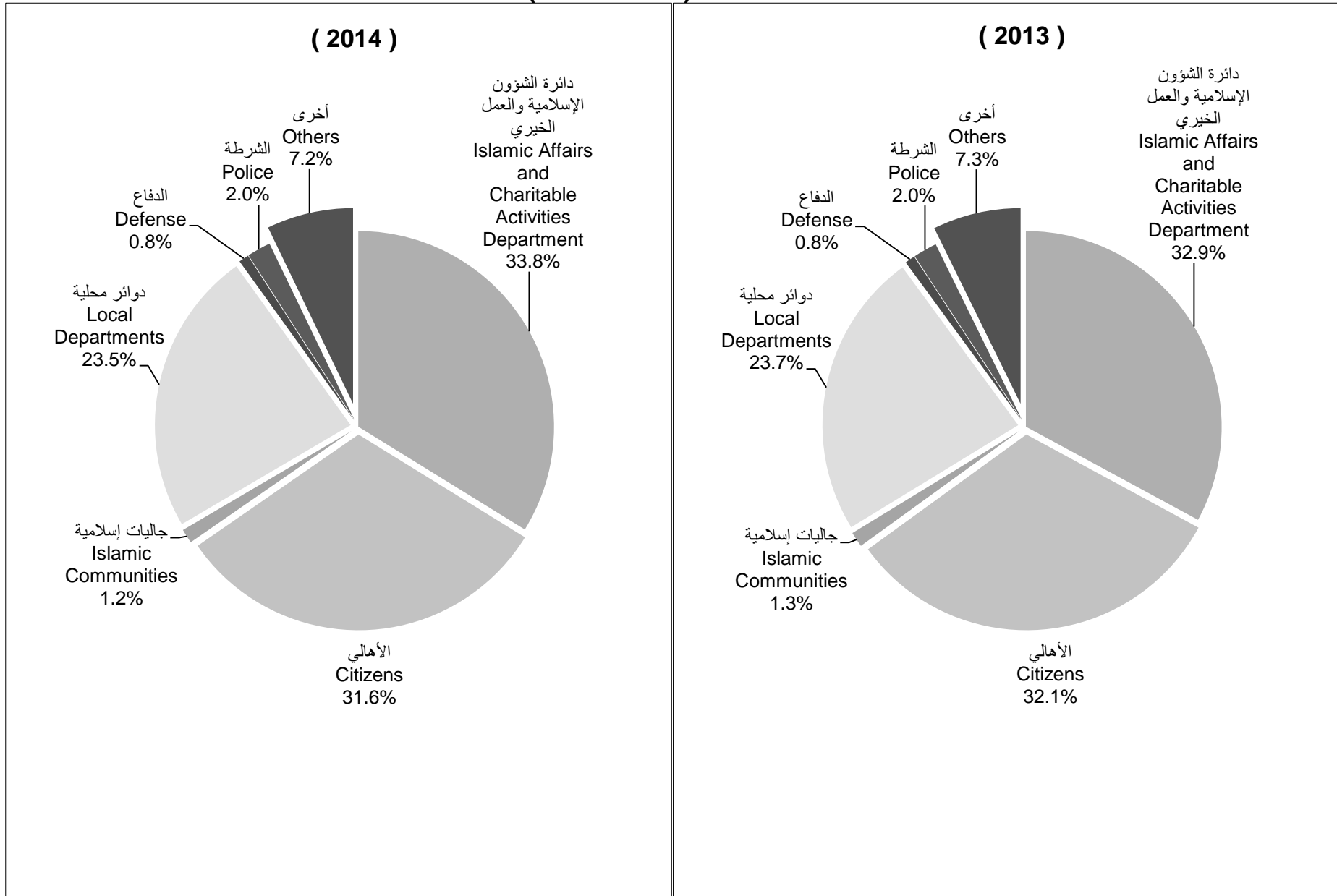
Source : Islamic Affairs and Charitable Activities Department

* عدد المساجد لا يشمل مصليات العيد

** تشمل مساجد الأندية ومساجد الشيوخ والجهات الأخرى

المصدر : دائرة الشؤون الإسلامية والعمل الخيري

المساجد حسب جهة الإنشاء - إمارة دبي
Masjids by Construction Authority - Emirate of Dubai
(2014 - 2013)



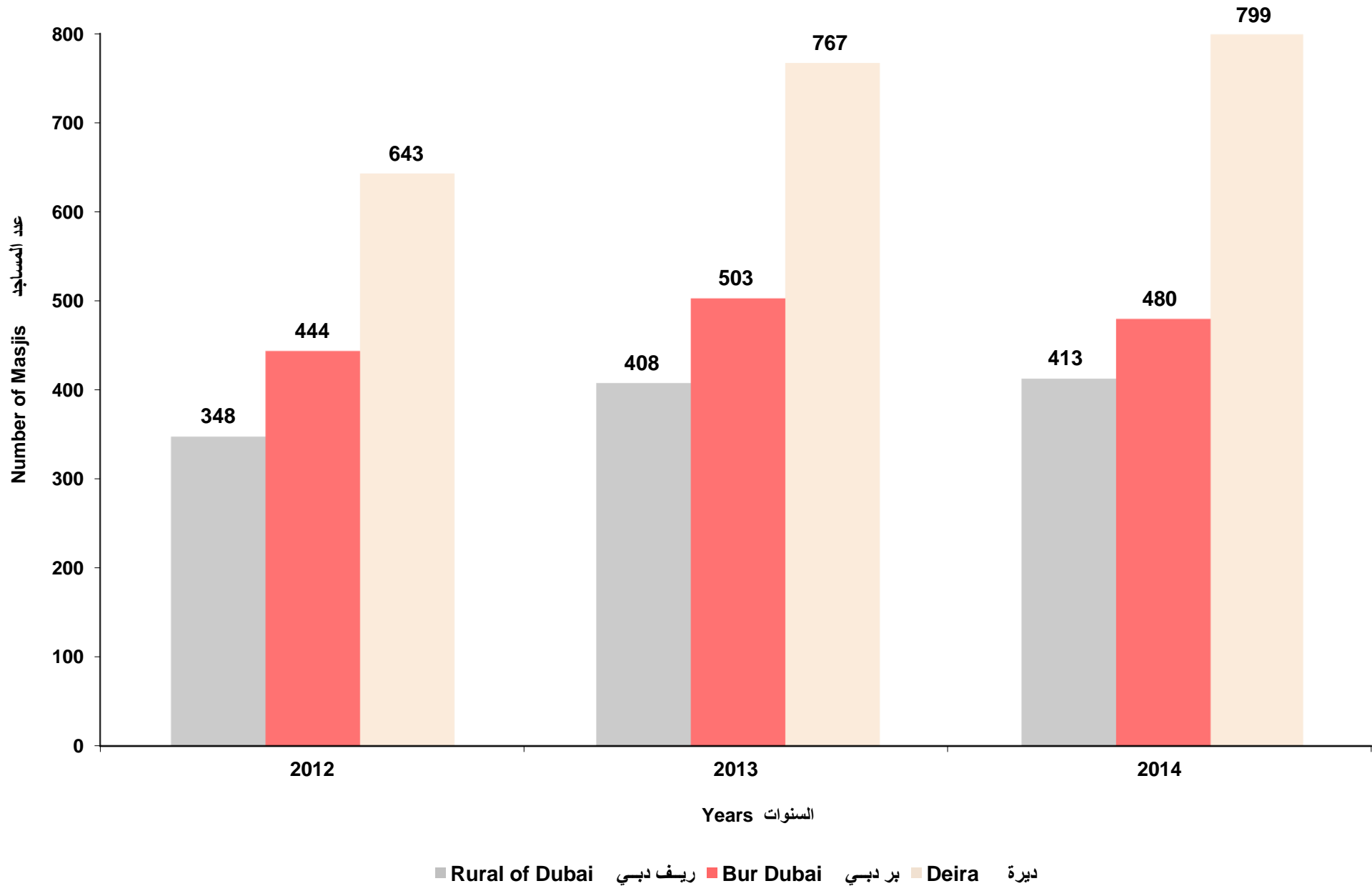
المساجد ومصليات العيد حسب الموقع - إمارة دبي

**Masjids and Eid Musallas by Location - Emirate of Dubai
(2014 - 2012)**

جدول (05 - 13) Table

المجموع العام		ريف دبي		بر دبي		ديرة		السنوات Years
Grand Total		Rural of Dubai		Bur Dubai		Deira		
مصليات العيد Eid Musallas	المساجد Masjids	مصليات العيد Eid Musallas	المساجد Masjids	مصليات العيد Eid Musallas	المساجد Masjids	مصليات العيد Eid Musallas	المساجد Masjids	
7	1,435	2	348	3	444	2	643	2012
7	1,678	2	408	3	503	2	767	2013
7	1,692	2	413	3	480	2	799	2014

المساجد حسب الموقع - إمارة دبي
Masjids by Location - Emirate of Dubai
 (2014 - 2012)



المساجد حسب السعة - إمارة دبي
Masjids by Capacity - Emirate of Dubai
(2014 - 2012)

جدول (05 - 14) Table

2014	2013	2012	السعة حسب عدد المصلين Capacity by Number of Prayers
648	641	501	100
282	299	242	200
252	250	242	400
204	193	177	600
103	101	100	800
65	60	52	1000
145	134	121	1001 +*
1,699	1,678	1,435	Total المجموع

* Number of Masjids does not Contain Eid Musallas
Source : Islamic Affairs and Charitable Activities Department

* عدد المساجد لا يشمل مصليات العيد
المصدر : دائرة الشؤون الإسلامية والعمل الخيري

العاملون في المساجد حسب المهنة والجنسية - إمارة دبي

Employees of Masjids by Occupation and Nationality - Emirate of Dubai
(2014 - 2012)

Table (05 - 15)

2014				2013				2012				المهنة Occupation
المجموع Total	آخرون Others	عرب Arabs	إماراتي Emirati	المجموع Total	آخرون Others	عرب Arabs	إماراتي Emirati	المجموع Total	آخرون Others	عرب Arabs	إماراتي Emirati	
41	3	35	3	37	3	31	3	36	3	30	3	Preacher عظ
128	16	108	4	324	116	199	9	333	113	209	11	Emam/Orator إمام / خطيب
279	180	96	3	233	151	80	2	247	155	87	5	Muethen وذن/ مقيم شعائر
21	-	4	17	6	4	2	-	107	83	24	-	Worker مستخدم
469	199	243	27	600	274	312	14	723	354	350	19	Total مجموع

Source : Islamic Affairs & Charitable Activities Department

در : دائرة الشؤون الإسلامية والعمل الخيري