

السكان حسب الجنس - إمارة دبي  
Population by Sex - Emirate of Dubai

جدول ( 01 - 01 ) Table

المجموع Total	إناث Females	ذكور Males	السنوات Years
59,000	...	...	1968
183,187	54,366	128,821	1975
276,301	88,587	187,714	1980
370,788	123,609	247,179	1985
610,926	204,798	406,128	1993
689,420	211,211	478,209	1995
862,387	250,588	611,799	2000
1,321,453	332,148	989,305	2005
1,421,812	348,327	1,073,485	2006*
1,529,792	365,216	1,164,576	2007*
1,645,973	382,843	1,263,130	2008*
1,770,978	401,238	1,369,740	2009*
1,905,476	420,430	1,485,046	2010*
2,003,170	487,400	1,515,770	2011*
2,105,875	558,740	1,547,135	2012*
2,213,845	634,700	1,579,145	2013*
2,327,350	714,175	1,613,175	2014*
2,446,675	743,320	1,703,355	2015

\* Estimated data for the number of population at the end of the year

Source: Dubai Statistics Center, Censuses of 1993 , 2000 , 2005

Ministry of Economy (Planning Previously) the Censuses of 1968 , 1975 , 1980 , 1985 , 1995

\* بيان تقديري لعدد السكان في نهاية العام

المصدر : مركز دبي للإحصاء تعدادات أعوام 1993 ، 2000 ، 2005

وزارة الاقتصاد (التخطيط سابقاً) تعدادات أعوام 1968 ، 1975 ، 1980 ، 1985 ، 1995

عدد السكان المقدر حسب الجنسية - إمارة دبي  
Number of Population Estimated by Nationality- EMIRATE OF DUBAI  
2015-2013

جدول ( 01 - 02 ) Table

Nationality	2015	2014	2013	الجنسية
Emirati	222,875	212,000	201,735	إماراتي
Non-Emirati	2,223,800	2,115,350	2,012,110	غير إماراتي
<b>Total</b>	<b>2,446,675</b>	<b>2,327,350</b>	<b>2,213,845</b>	<b>المجموع</b>

Source: Dubai Statistics Center  
Yearly Population Estimates

المصدر: مركز دبي للإحصاء  
التقديرات السكانية السنوية

حركة السكان النشطين خلال ساعات الذروة\* بنهاية العام - إمارة دبي  
Active Population Movement During Peak Hours\* End of the Year - Emirate of Dubai  
( 2015 - 2013 )

جدول ( 01 - 03 ) Table

Title	2015	2014	2013	البيان
Number of Permenant Residents Population**	2,446,675	2,327,350	2,213,845	عدد السكان المقيمين إقامة دائمة**
Workers in the Emirate from those who Residents Outside the Emirate and Temporary Residents***	1,098,520	1,081,000	1,073,375	العاملون بالإمارة والمقيمين خارجها والمقيمين المؤقتين***
<b>Total</b>	<b>3,545,195</b>	<b>3,408,350</b>	<b>3,287,220</b>	<b>المجموع</b>

\* Peak hours : The usual daily peak hours from Saturday to Thursday 6:30 am to 8:30 pm.

\* ساعات الذروة : الساعات الاعتيادية اليومية من يوم السبت إلى يوم الخميس من 6:30 صباحاً إلى 8:00 مساءً .

\*\* Estimated based on the annual population growth rate (5.0%)

\*\* تقديري بأساس معدل النمو السنوي للسكان (5.0%)

\*\*\* Includes percentage of employees at federal government, local government and private sector who reside outside the Emirate of Dubai besides average number of tourists and sailors

\*\*\* تشمل نسبة من العاملين بالحكومة الاتحادية والحكومة المحلية والقطاع الخاص والمقيمين خارج إمارة دبي مضافاً إليها متوسط عدد السياح والبحارة

Source : Dubai Statistics Center

المصدر : مركز دبي للإحصاء

السكان حسب الجنس وفئات العمر - إمارة دبي  
Population by Sex and Age Groups - Emirate of Dubai  
( 2015, 2005, 2000 )

جدول ( 01 - 04 ) Table

*2015			2005			2000			فئات العمر Age Groups
الجموع Total	إناث Females	ذكور Males	الجموع Total	إناث Females	ذكور Males	الجموع Total	إناث Females	ذكور Males	
136,472	64,421	72,051	54,693	26,623	28,070	48,354	23,242	25,112	0 - 4
130,815	65,027	65,788	56,322	27,083	29,239	53,339	25,023	28,316	5 - 9
111,502	54,438	57,064	48,920	23,316	25,604	50,597	23,794	26,803	10 - 14
85,184	40,421	44,763	43,617	20,540	23,077	42,204	20,291	21,913	15 - 19
189,473	53,861	135,612	135,268	40,914	94,354	70,926	23,683	47,243	20 - 24
401,889	101,252	300,637	256,384	51,201	205,183	136,622	33,916	102,706	25 - 29
434,187	109,435	324,752	256,638	48,128	208,510	139,106	32,226	106,880	30 - 34
320,419	88,226	232,193	195,987	35,837	160,150	126,490	27,731	98,759	35 - 39
256,217	60,211	196,006	122,490	24,312	98,178	86,722	17,096	69,626	40 - 44
166,708	36,829	129,879	72,730	14,810	57,920	56,965	11,211	45,754	45 - 49
88,224	28,897	59,327	43,592	9,451	34,141	29,027	5,944	23,083	50 - 54
65,608	18,381	47,227	19,596	4,524	15,072	11,238	2,711	8,527	55 - 59
30,712	9,934	20,778	7,640	2,339	5,301	5,173	1,456	3,717	60 - 64
14,225	4,569	9,656	3,162	1,224	1,938	2,785	1,001	1,784	65 - 69
6,570	3,223	3,347	2,096	912	1,184	1,477	648	829	70 - 74
8,470	4,195	4,275	2,318	934	1,384	1,362	615	747	75 +
2,446,675	743,320	1,703,355	1,321,453	332,148	989,305	862,387	250,588	611,799	Total الجموع

\* Estimated

Modified age and gender structure of the DUBAI population for the years 2011-2014, according to the latest demographic surveys.

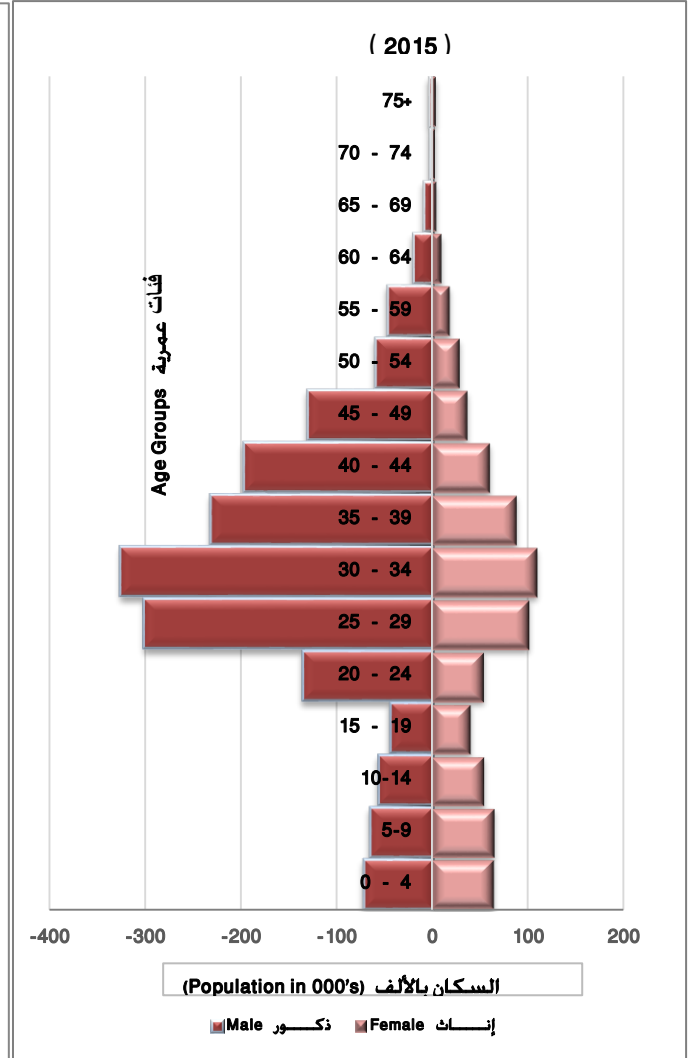
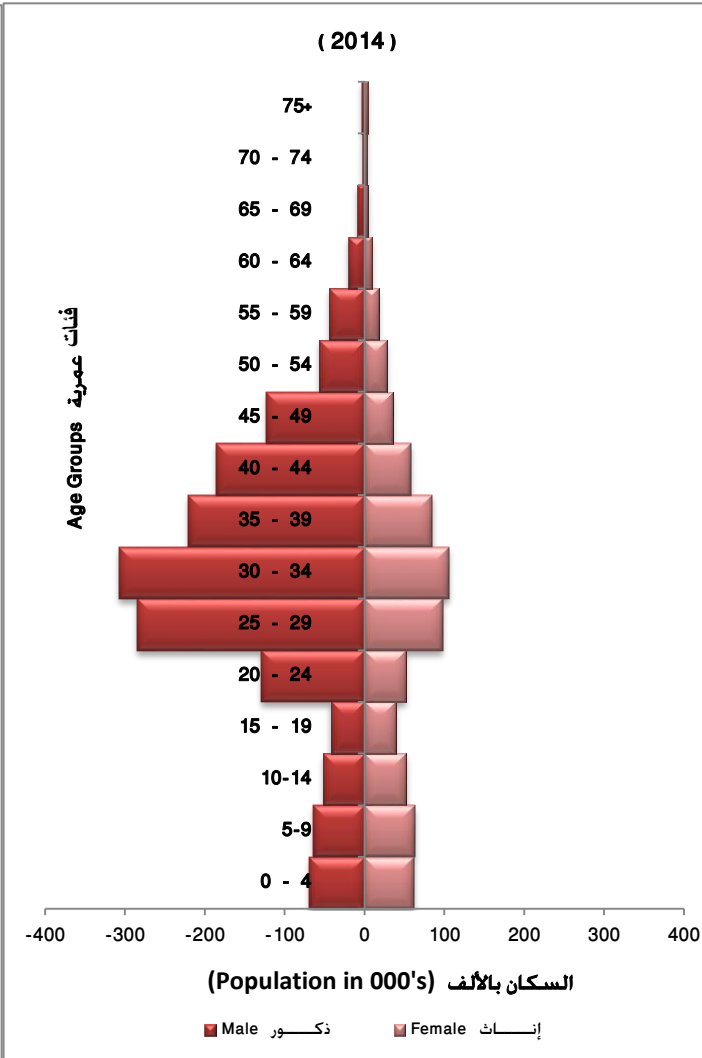
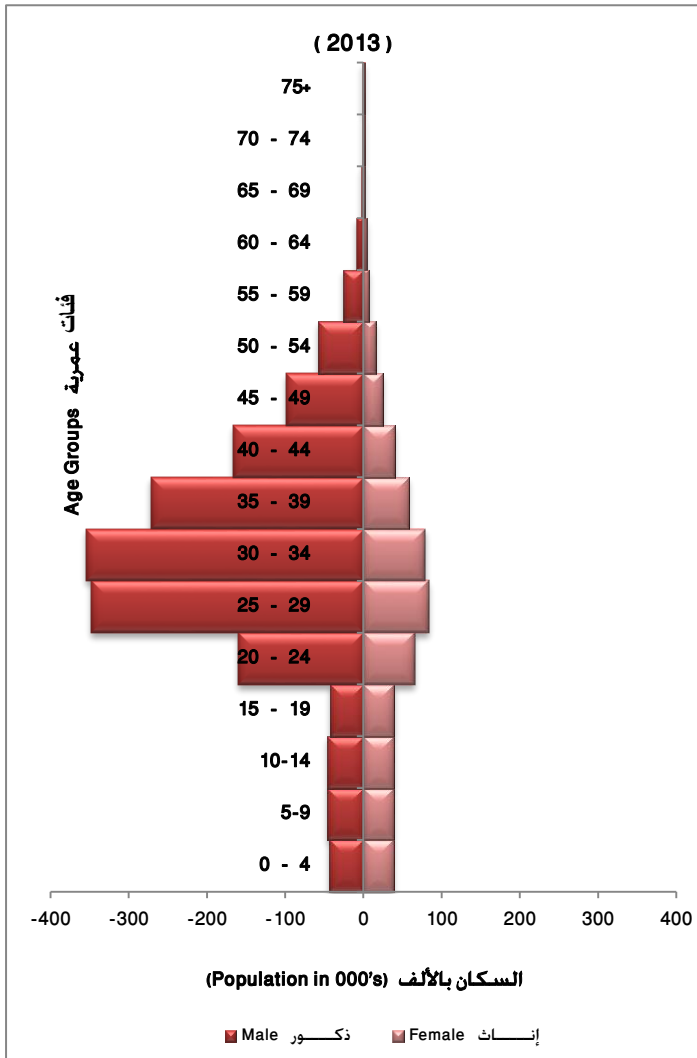
Source : Dubai Statistics Center

\* تقديري

تم تعديل التركيب العمري والنوعي لسكان الإمارة للسنوات 2011-2014 وفقاً لأحدث المسوحات الديموغرافية.

المصدر : مركز دبي للإحصاء

الهرم السكاني حسب الجنس - إمارة دبي  
 Population Pyramid by Sex - Emirate of Dubai  
 ( 2015 - 2013 )

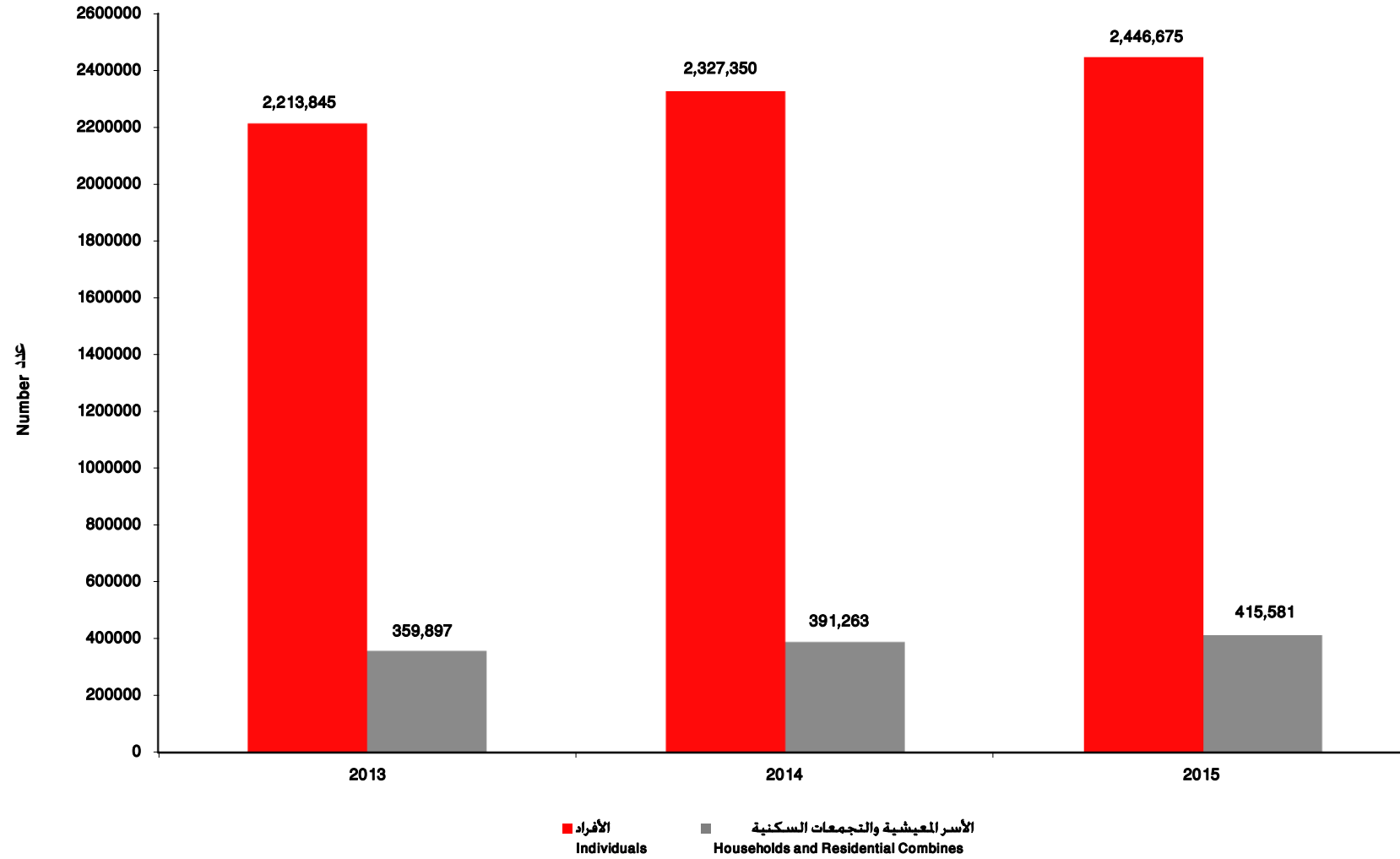


الأسر المعيشية والتجمعات السكنية حسب خصائصها المختلفة - إمارة دبي  
Households and Residential Combines by Selected Characteristics - Emirate of Dubai  
( 2015 - 2013 )

جدول ( 01 - 05 ) Table

Title	2015	2014	2013	البيان
<b>Households</b>				<b>الأسر المعيشية</b>
<b>Number of Households</b>	413,310	389,028	357,773	عدد الأسر المعيشية
<b>Number of Persons</b>	1,724,198	1,624,509	1,548,465	عدد الأفراد
<b>Average Size of Households</b>	4.2	4.2	4.3	متوسط حجم الأسرة المعيشية
<b>Residential Combines</b>				<b>التجمعات السكنية</b>
<b>Number of Residential Combines</b>	2,271	2,235	2,124	عدد التجمعات
<b>Number of Persons</b>	722,477	702,841	665,380	عدد الأفراد
<b>Average Size of Residential Combines</b>	318.1	314.5	313.3	متوسط حجم التجمع
<b>Total</b>				<b>المجموع</b>
<b>Number of Households and Residential Combines</b>	415,581	391,263	359,897	عدد الأسر المعيشية والتجمعات
<b>Number of Persons</b>	2,446,675	2,327,350	2,213,845	عدد الأفراد
<b>Average Size of Households and Residential Combines</b>	5.9	5.9	6.2	متوسط حجم الأسرة المعيشية والتجمعات

الأسر المعيشية والتجمعات السكنية وأفرادها - إمارة دبي  
Households, Residential Combines and Individuals - Emirate of Dubai  
( 2015 - 2013 )



السكان ( 10 سنوات فأكثر ) حسب الحالة التعليمية والجنس - إمارة دبي  
Population ( 10 Years and Above ) by Educational Status and Sex - Emirate of Dubai  
( 2000 , 2005 , 2015 )

جدول ( 01 - 06 ) Table

*2015			2005				2000				الحالة التعليمية Educational Status	
%	المجموع Total	إناث Females	ذكور Males	%	المجموع Total	إناث Females	ذكور Males	%	المجموع Total	إناث Females		ذكور Males
2.62	57,172	13,573	43,599	5.89	71,274	10,144	61,130	9.19	69,899	15,754	54,145	أمية Illiterate
7.74	168,744	37,094	131,650	12.57	152,154	26,856	125,298	18.51	140,775	32,751	108,024	يقراً ويكتب Literate
59.69	1,300,990	298,837	1,002,153	61.16	740,271	158,461	581,810	50.72	385,863	98,921	286,942	مؤهل متوسط Intermediate Degree
3.61	78,761	30,414	48,347	4.13	49,998	14,357	35,641	4.26	32,422	10,552	21,870	مؤهل دون الجامعي Under University Degree
26.34	574,028	233,854	340,174	16.25	196,741	68,624	128,117	17.32	131,735	44,345	87,390	مؤهل جامعي فما فوق University and Post Graduate Degree
100.00	2,179,695	613,772	1,565,923	100.00	1,210,438	278,442	931,996	100.00	760,694	202,323	558,371	المجموع Total

\* Estimated

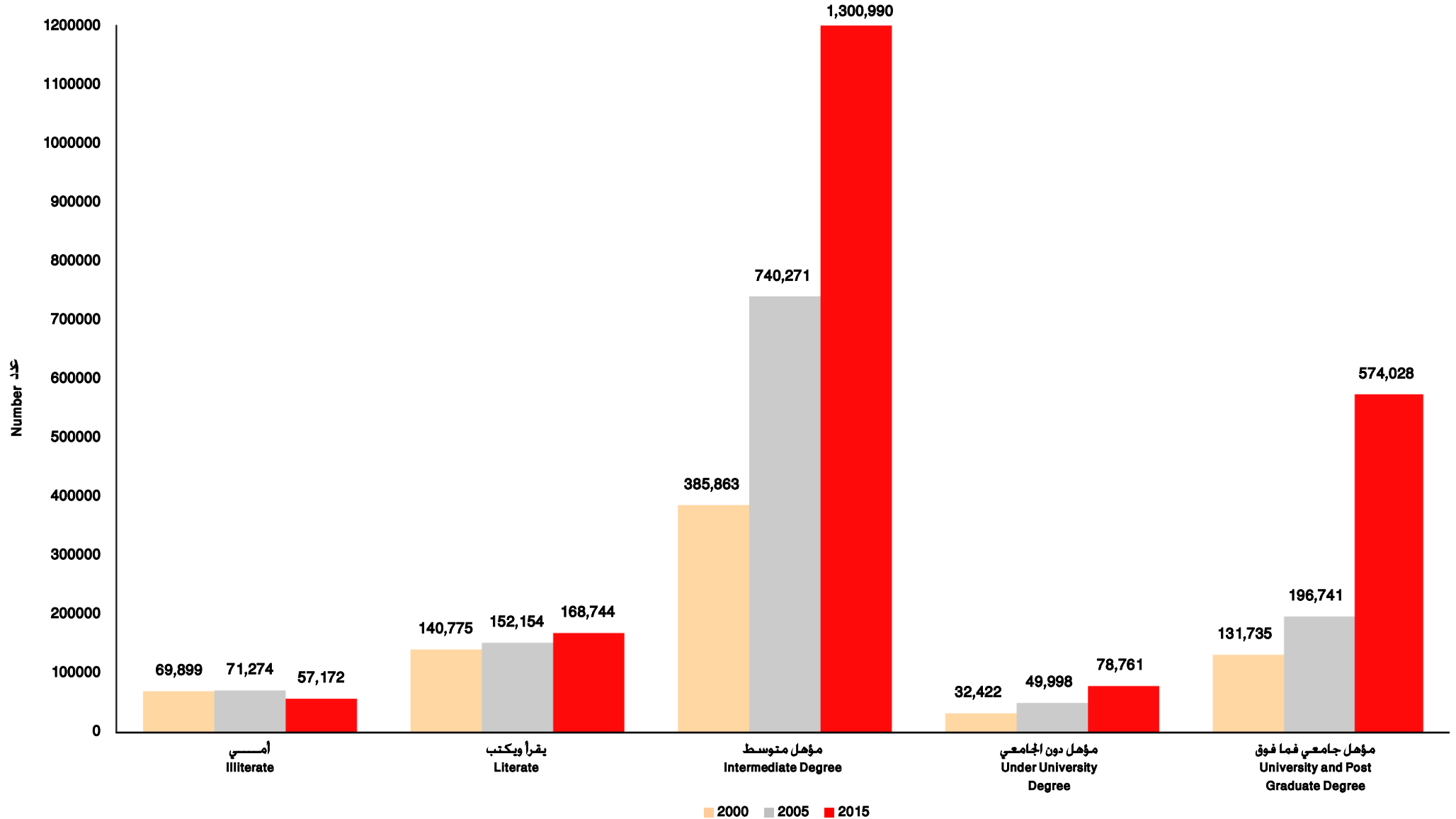
Source : Dubai Statistics Center

\* تقديري

المصدر : مركز دبي للإحصاء



السكان ( 10 سنوات فأكثر ) حسب الحالة التعليمية في سنوات التعداد - إمارة دبي  
 Population ( 10 Years and Above ) by Educational Status at the Census Years - Emirate of Dubai  
 ( 2000 , 2005 , 2015 )



Percent Distribution of Population ( 15 Years and Above ) by Marital Status and Sex - Emirate of Dubai  
( 2015 - 2013 )

جدول ( 01 - 07 ) Table

2015			2014			*2013			الحالة الزوجية Marital Status
المجموع Total	إناث Females	ذكور Males	المجموع Total	إناث Females	ذكور Males	المجموع Total	إناث Females	ذكور Males	
29.0	29.8	28.7	26.9	27.2	26.8	27.0	27.0	27.0	لم يتزوج أبداً Single
69.2	65.0	70.9	71.4	68.0	72.7	71.3	68.3	72.5	متزوج Married
1.0	2.6	0.3	0.9	2.3	0.4	0.8	2.2	0.3	مطلق Divorced
0.8	2.6	0.1	0.8	2.5	0.1	0.9	2.5	0.2	أرمل Widowed
100.0	100.0	100.0	100.0	100.0	100.0	100.0	100.0	100.0	المجموع Total

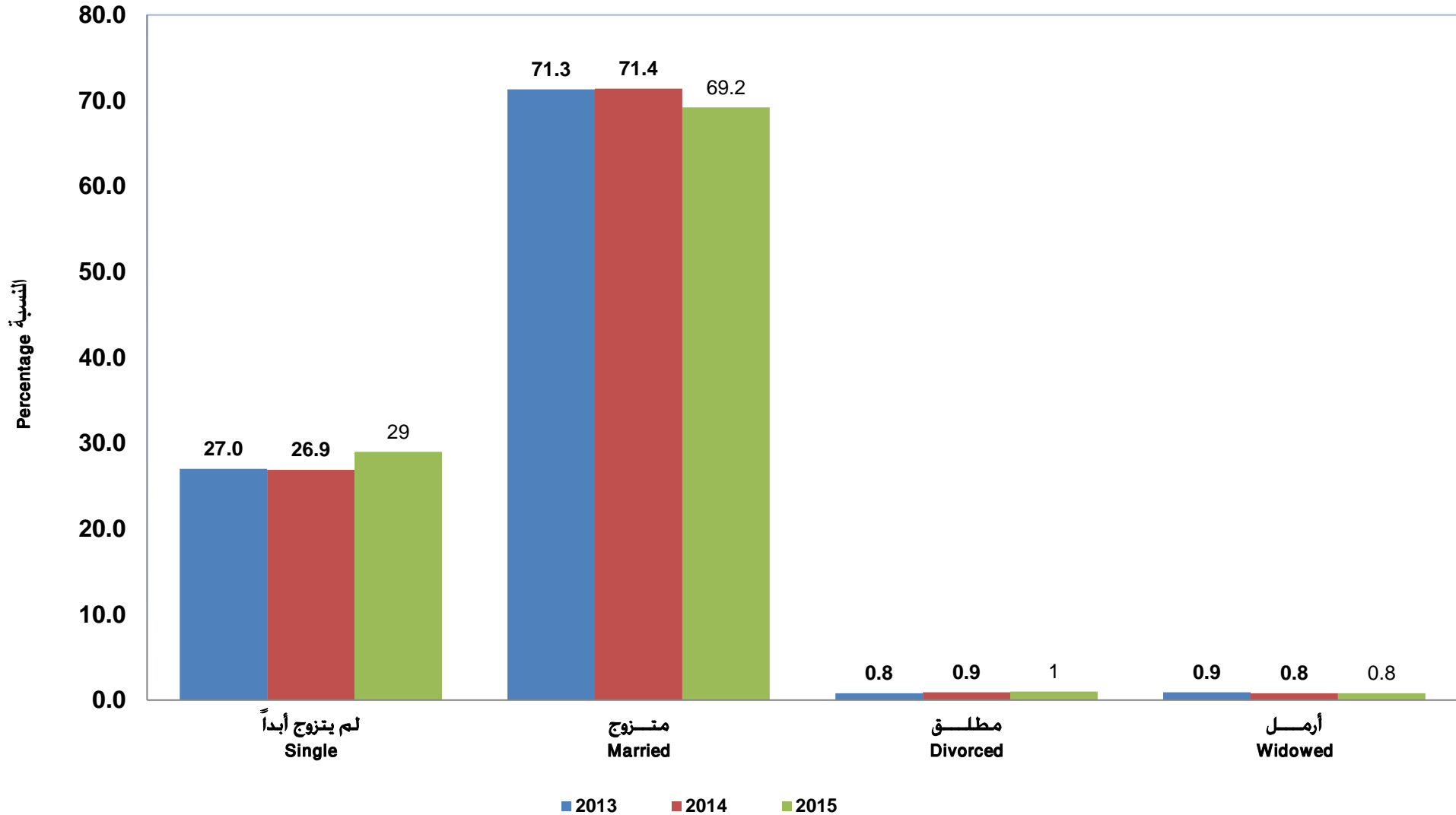
\* Estimated

Source : Dubai Statistics Center - Labor Force Survey ( 2014 , 2015 )

\* تقديري

المصدر : مركز دبي للإحصاء - مسح القوى العاملة ( 2014 , 2015 )

التوزيع النسبي للسكان ( 15 سنة فأكثر ) حسب الحالة الزوجية - إمارة دبي  
Percent Distribution of Population ( 15 Years and Above ) by Marital Status - Emirate of Dubai  
( 2015 - 2013 )



التوزيع النسبي للسكان ( 15 سنة فأكثر ) حسب حالة النشاط الاقتصادي والجنس - إمارة دبي  
Percent Distribution of Population ( 15 Years and Above ) by Economic Status and Sex - Emirate of Dubai  
( 2015 - 2013 )

جدول ( 01 - 08 ) Table

Economic Status	Years	2015			2014			2013*			السنوات حالة النشاط الاقتصادي
		المجموع Total	إناث Females	ذكور Males	المجموع Total	إناث Females	ذكور Males	المجموع Total	إناث Females	ذكور Males	
<b>In Labour Force ( Active Population )</b> داخل قوة العمل ( سكان نشطون )											
Employed		82.4	50.4	94.8	81.7	47.1	94.7	81.7	47.1	94.7	مشتغلون
Unemployed		0.3	0.5	0.2	0.2	0.4	0.2	0.2	0.4	0.2	متعطّلون
<b>Total</b>		<b>82.7</b>	<b>50.9</b>	<b>95.0</b>	<b>81.9</b>	<b>47.5</b>	<b>94.9</b>	<b>81.9</b>	<b>47.5</b>	<b>94.9</b>	<b>المجموع</b>
<b>Out of Labour Force ( Inactive Population )</b> خارج قوة العمل ( سكان غير نشطين )											
House Wives		9.9	35.3	-	10.6	38.7	-	10.6	38.7	-	متفرغات للأعمال المنزلية
Students		5.0	9.3	3.3	4.8	8.8	3.2	4.8	8.8	3.2	طلبة
Unwilling to Work and Others		1.3	2.5	0.9	1.5	2.6	1.1	1.5	2.6	1.1	غير راغبين في العمل وأخرى
<b>Total</b>		<b>16.2</b>	<b>47.1</b>	<b>4.2</b>	<b>16.9</b>	<b>50.1</b>	<b>4.3</b>	<b>16.9</b>	<b>50.1</b>	<b>4.3</b>	<b>المجموع</b>
<b>Out of Manpower ( Inactive Population )</b> خارج القوة البشرية ( سكان غير نشطين )											
Disabled and Over Age		1.1	2.0	0.8	1.2	2.4	0.8	1.2	2.4	0.8	عجزة وكبار السن
<b>Grand Total</b>		<b>100.0</b>	<b>100.0</b>	<b>100.0</b>	<b>100.0</b>	<b>100.0</b>	<b>100.0</b>	<b>100.0</b>	<b>100.0</b>	<b>100.0</b>	<b>المجموع الكلي</b>

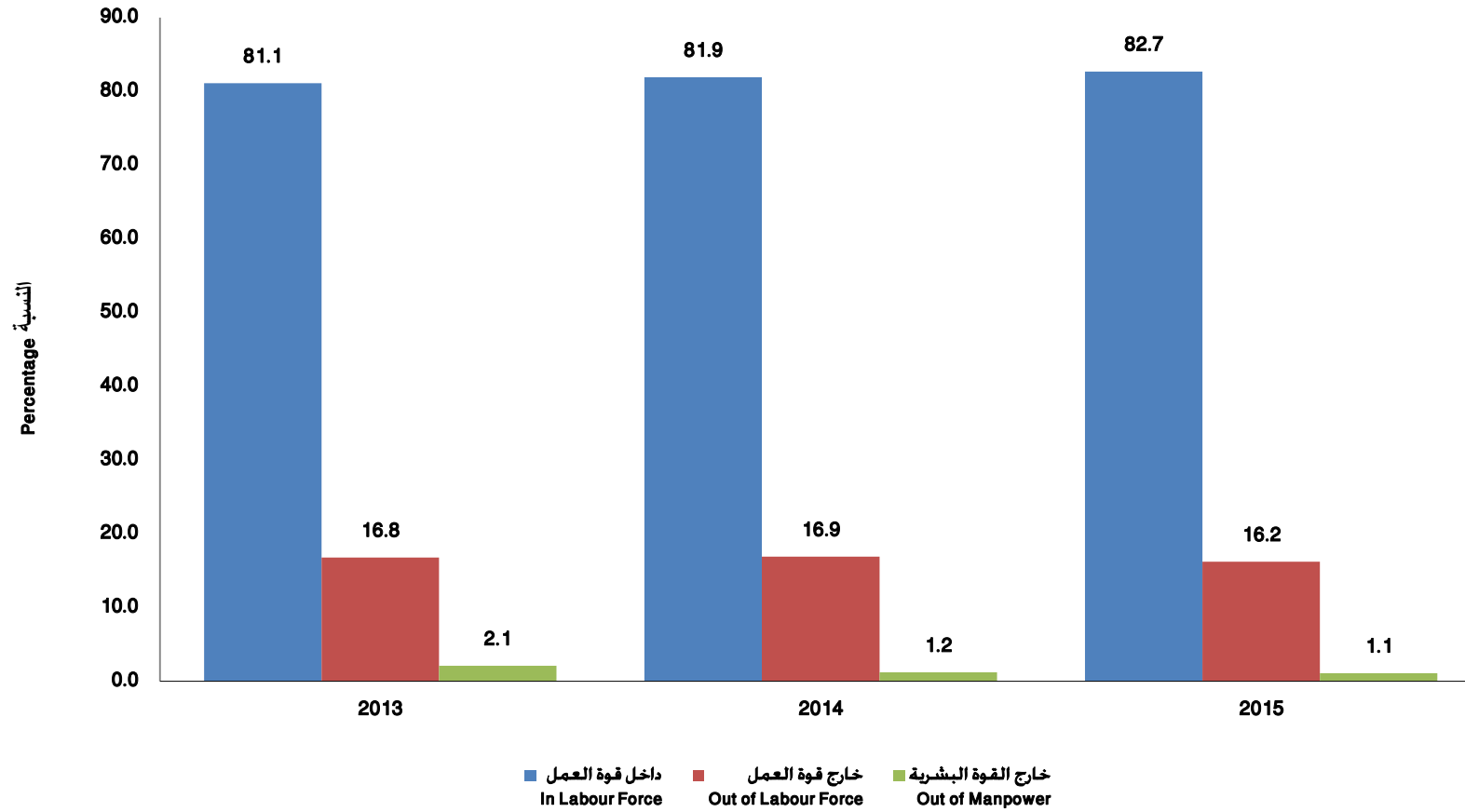
\* Reflected Data 2014

Source : Dubai Statistics Center - Labor Force Survey (2014 , 2015)

\* تمثل بيانات عام 2014

المصدر : مركز دبي للإحصاء - مسح القوى العاملة (2014 , 2015)

التوزيع النسبي للسكان ( 15 سنة فأكثر ) حسب حالة النشاط الاقتصادي - إمارة دبي  
Percent Distribution of Population ( 15 Years and Above ) by Economic Status - Emirate of Dubai  
( 2015 - 2013 )



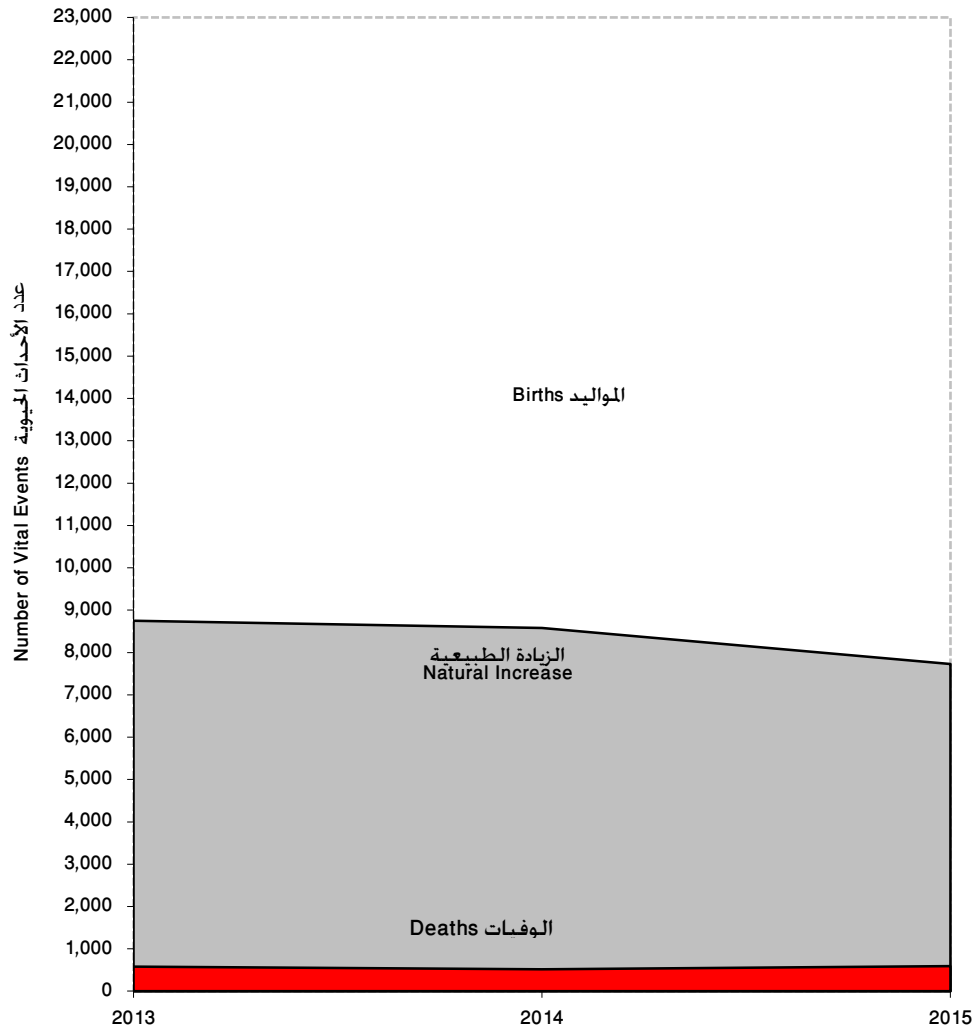
المواليد والوفيات والزيادة الطبيعية حسب الجنسية والجنس - إمارة دبي  
Births, Deaths and Natural Increase by Nationality and Sex - Emirate of Dubai  
( 2015 - 2013 )

جدول ( 01 - 09 ) Table

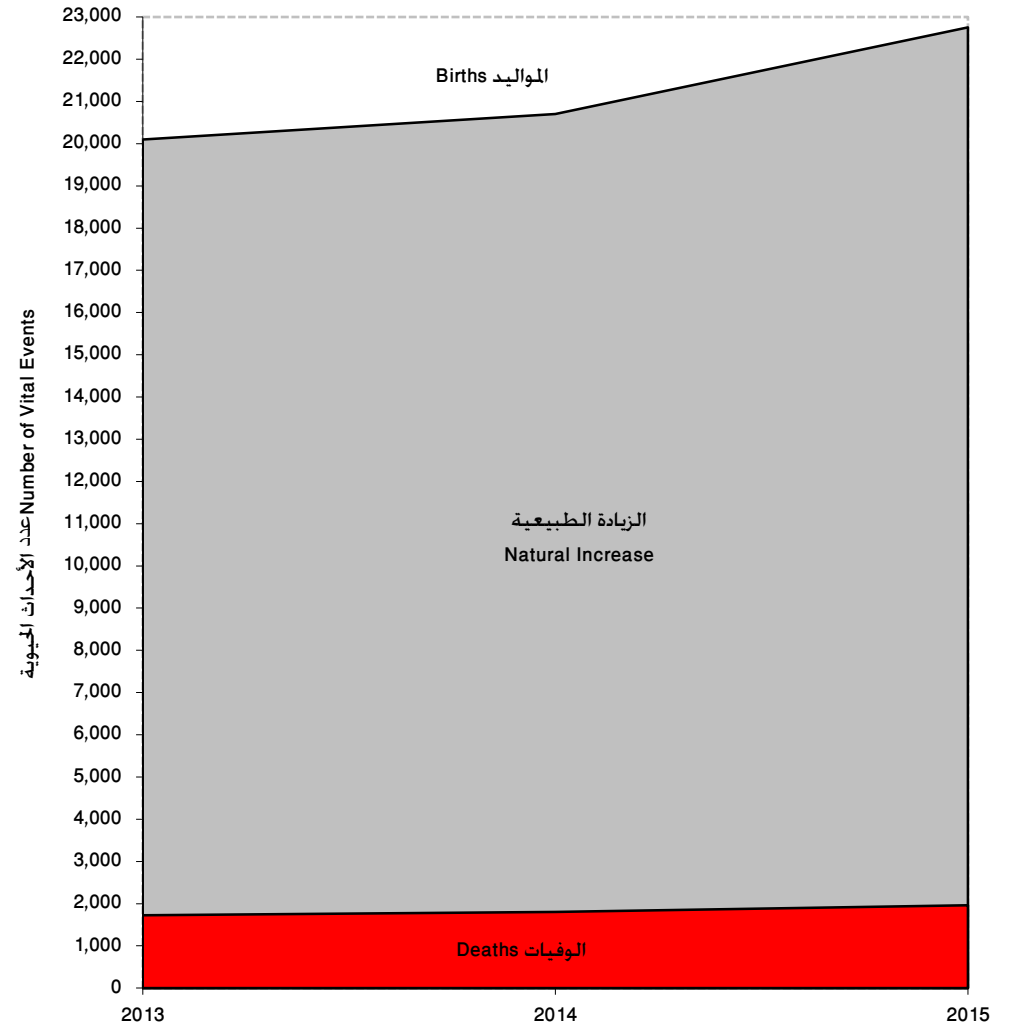
Title	2015			2014			2013			البيان
	المجموع Total	إناث Females	ذكور Males	المجموع Total	إناث Females	ذكور Males	المجموع Total	إناث Females	ذكور Males	
<b>Emiratis</b>	<b>إماراتيين</b>									
Births	7,728	3,710	4,018	8,579	4,174	4,405	8,750	4,308	4,442	المواليد
Deaths	592	249	343	517	227	290	580	241	339	الوفيات
Natural Increase	7,136	3,461	3,675	8,062	3,947	4,115	8,170	4,067	4,103	الزيادة الطبيعية
<b>Non Emiratis</b>	<b>غير إماراتيين</b>									
Births	22,755	10,974	11,781	20,703	10,098	10,605	20,099	9,648	10,451	المواليد
Deaths	1,962	475	1,487	1,804	421	1,383	1,725	443	1,282	الوفيات
Natural Increase	20,793	10,499	10,294	18,899	9,677	9,222	18,374	9,205	9,169	الزيادة الطبيعية
<b>Total</b>	<b>المجموع</b>									
Births	30,483	14,684	15,799	29,282	14,272	15,010	28,849	13,956	14,893	المواليد
Deaths	2,554	724	1,830	2,321	648	1,673	2,305	684	1,621	الوفيات
Natural Increase	27,929	13,960	13,969	26,961	13,624	13,337	26,544	13,272	13,272	الزيادة الطبيعية

المواليد والوفيات والزيادة الطبيعية حسب الجنسية والجنس - إمارة دبي  
 by Nationality and Sex - Emirate Of Dubai Births, Deaths and Natural Increase  
 ( 2015 - 2013 )

إماراتيين Emiratis



غير إماراتيين Non Emiratis



الوفيات حسب الجنسية والجنس وفئات العمر - إمارة دبي  
Deaths by Nationality, Sex and Age Groups - Emirate of Dubai  
( 2015 )

جدول ( 10 - 01 )

Age Groups	Nationality	المجموع Total			غير إماراتيين Non Emiratis			إماراتيين Emiratis			الجنسية
		المجموع Total	إناث Females	ذكور Males	المجموع Total	إناث Females	ذكور Males	المجموع Total	إناث Females	ذكور Males	
0 - 28 Days		103	31	72	68	18	50	35	13	22	صفر - 28 يوم
29 Days and Less than One Year		52	21	31	35	14	21	17	7	10	29 يوم - أقل من سنة
1 - 4		37	17	20	28	11	17	9	6	3	1 - 4
5 - 9		11	3	8	8	3	5	3	0	3	5 - 9
10 - 14		16	6	10	10	4	6	6	2	4	10 - 14
15 - 19		20	9	11	12	7	5	8	2	6	15 - 19
20 - 24		72	5	67	52	3	49	20	2	18	20 - 24
25 - 29		128	15	113	114	13	101	14	2	12	25 - 29
30 - 34		146	25	121	137	22	115	9	3	6	30 - 34
35 - 39		147	28	119	132	20	112	15	8	7	35 - 39
40 - 44		183	30	153	166	24	142	17	6	11	40 - 44
45 - 49		199	29	170	186	24	162	13	5	8	45 - 49
50 - 54		198	53	145	180	43	137	18	10	8	50 - 54
55 - 59		215	45	170	185	30	155	30	15	15	55 - 59
60 - 64		202	52	150	158	32	126	44	20	24	60 - 64
65 - 69		155	57	98	111	32	79	44	25	19	65 - 69
70 - 74		160	72	88	106	50	56	54	22	32	70 - 74
75 +		510	226	284	274	125	149	236	101	135	+ 75
<b>Total</b>		<b>2,554</b>	<b>724</b>	<b>1,830</b>	<b>1,962</b>	<b>475</b>	<b>1,487</b>	<b>592</b>	<b>249</b>	<b>343</b>	<b>المجموع</b>



الوفيات حسب فئات العمر - إمارة دبي  
Deaths by Age Groups - Emirate of Dubai  
( 2015 - 2013 )

جدول ( 01 - 11 )

Age Groups	Years	2015	2014	2013	السنوات	فئات العمر
0 - Less Than One Year		155	185	180		صفر - أقل من سنة
1 - 4		37	21	24		4 - 1
5 - 9		11	10	8		9 - 5
10 - 14		16	13	5		14 - 10
15 - 19		20	17	28		19 - 15
20 - 24		72	61	63		24 - 20
25 - 29		128	120	116		29 - 25
30 - 34		146	120	147		34 - 30
35 - 39		147	149	141		39 - 35
40 - 44		183	151	154		44 - 40
45 - 49		199	171	163		49 - 45
50 - 54		198	176	177		54 - 50
55 - 59		215	194	190		59 - 55
60 - 64		202	166	158		64 - 60
65 - 69		155	148	147		69 - 65
70 - 74		160	159	175		74 - 70
75 +		510	460	429		+ 75
<b>Total</b>		<b>2,554</b>	<b>2,321</b>	<b>2,305</b>		<b>المجموع</b>

معدلات الوفيات التفصيلية حسب العمر والجنس والجنسية - إمارة دبي  
Specific Death Rates by Age, Sex and Nationality - Emirate of Dubai  
( 2015 )

جدول ( 01 - 12 )

المجموع Total			غير إماراتي Non Emirati			إماراتي Emirati			العمر Age
المجموع Total	إناث Females	ذكور Males	المجموع Total	إناث Females	ذكور Males	المجموع Total	إناث Females	ذكور Males	
1.44	1.09	1.75	1.20	0.84	1.52	2.50	2.13	2.88	4-0
0.09	0.05	0.13	0.08	0.06	0.10	0.13	0.00	0.26	9-5
0.15	0.11	0.18	0.12	0.10	0.14	0.26	0.18	0.35	14-10
0.24	0.23	0.25	0.20	0.24	0.15	0.38	0.19	0.56	19 - 15
0.39	0.09	0.51	0.32	0.07	0.40	0.97	0.19	1.73	24 - 20
0.33	0.15	0.39	0.31	0.15	0.36	0.71	0.20	1.25	29 - 25
0.34	0.23	0.38	0.34	0.22	0.37	0.51	0.33	0.71	34 - 30
0.47	0.32	0.53	0.44	0.25	0.51	1.11	1.20	1.03	39 - 35
0.73	0.51	0.80	0.70	0.46	0.77	1.34	0.91	1.79	44 - 40
1.22	0.80	1.34	1.23	0.80	1.34	1.11	0.84	1.39	49 - 45
2.28	1.87	2.49	2.34	1.83	2.56	1.87	2.04	1.69	54 - 50
3.35	2.48	3.69	3.21	2.04	3.62	4.54	4.40	4.69	59 - 55
6.79	5.37	7.47	6.24	4.31	7.05	9.88	8.88	10.90	64 - 60
11.36	13.04	10.57	11.38	12.99	10.84	11.32	13.10	9.60	69-65
25.34	23.55	27.03	27.99	26.60	29.37	21.38	18.69	23.72	74-70
65.60	55.12	77.30	54.75	45.99	65.15	85.23	73.08	97.33	+75
1.07	0.99	1.10	0.90	0.77	0.96	2.72	2.28	3.18	معدل الوفاة الخام CDR

توقع الحياة ( سنة ) حسب العمر والجنس - اماره دبي  
Life Expectancy ( Year ) by Age and Sex - Emirate of Dubai  
( 2015 )

جدول ( 01 - 13 ) Table

توقع الحياة $e^x$			العمر Age
المجموع Total	إناث Females	ذكور Males	
82.0	82.5	81.9	1 - 0
81.7	81.8	81.5	4 - 1
77.7	77.9	77.6	9 - 5
72.7	73.0	72.7	14 - 10
67.8	68.0	67.7	19 - 15
62.9	63.1	62.8	24 - 20
58.0	58.1	58.0	29 - 25
53.1	53.1	53.1	34 - 30
48.2	48.2	48.2	39 - 35
43.3	43.3	43.3	44 - 40
38.4	38.4	38.5	49 - 45
33.7	33.5	33.7	54 - 50
29.0	28.8	29.1	59 - 55
24.4	24.1	24.6	64 - 60
20.2	19.7	20.4	69 - 65
16.2	15.8	16.3	74 - 70
12.9	12.4	13.2	79 - 75
10.0	9.0	10.8	+80

\* Note : The Direct Technique was Used Depending on Vital Registration of Deaths at Dubai Health Authority 2015

\* ملاحظة : تم اتباع الاسلوب المباشر . بالاعتماد على التسجيل الحيوي للوفيات في هيئة الصحة بدبي 2015

Source : Dubai Statistics Center

المصدر : مركز دبي للإحصاء

معدلات الخصوبة التفصيلية ومعدلات الخصوبة الكلي والعام حسب الجنسية - إمارة دبي  
Age Specific Fertility Rates, Total and General Fertility Rates by Nationality - Emirate of Dubai  
( 2015 )

لكل ألف سيدة ( 000 ) Per

جدول ( 01 - 14 ) Table

Age Groups	المجموع Total	غير إماراتية Non Emirati	إماراتية Emirati	فئات العمر
15 - 19	5	5	4	19 - 15
20 - 24	47	36	86	24 - 20
25 - 29	80	67	183	29 - 25
30 - 34	97	86	204	34 - 30
35 - 39	66	56	177	39 - 35
40 - 44	21	16	55	44 - 40
45 - 49	3	2	5	49 - 45
<b>Total Fertility Rate (15 - 49)*</b>	<b>1.6</b>	<b>1.3</b>	<b>3.5</b>	<b>معدل الخصوبة الكلي (15 - 49)*</b>
<b>General Fertility Rate (15-44)</b>	<b>62.0</b>	<b>54.0</b>	<b>115.7</b>	<b>معدل الخصوبة العام (44-15)</b>

\* Per Woman

\* لكل سيدة

Source : Dubai Statistics Center - Vital Statistics System for the Emirate of Dubai

المصدر : مركز دبي للإحصاء - منظومة الإحصاءات الحيوية لإمارة دبي

عقود الزواج وشهادات الطلاق حسب الجنسية - إمارة دبي  
Marriage Contracts and Divorce Certificates by Nationality - Emirate of Dubai  
( 2015 - 2013 )

جدول ( 01 - 15 ) Table

Title	2015	2014	2013	البيان
<b>Marriage Contracts</b>				<b>عقود الزواج</b>
Emirati Husband - Emirati Wife	1,080	1,158	1,111	زوج إماراتي - زوجة إماراتية
Emirati Husband - Non Emirati Wife*	763	818	790	زوج إماراتي - زوجة غير إماراتية*
Non-Emirati Husband - Non Emirati Wife	3,009	3,114	2,886	زوج غير إماراتي - زوجة غير إماراتية
<b>Total</b>	<b>4,852</b>	<b>5,090</b>	<b>4,787</b>	<b>المجموع</b>
<b>Divorce Events</b>				<b>شهادات الطلاق</b>
Emirati Husband - Emirati Wife	547	493	355	زوج إماراتي - زوجة إماراتية
Emirati Husband - Non Emirati Wife*	328	256	181	زوج إماراتي - زوجة غير إماراتية*
Non Emirati Husband - Non Emirati Wife	1,103	934	719	زوج غير إماراتي - زوجة غير إماراتية
<b>Total</b>	<b>1,978</b>	<b>1,683</b>	<b>1,255</b>	<b>المجموع</b>

\* Includes cases of Emirati with non Emirati for both male and female

Source : Dubai Courts Department

\* يشمل حالات الإماراتي من غير الإماراتية والإماراتية من غير الإماراتي

المصدر : دائرة محاكم دبي

المؤشرات الحيوية الأساسية - إمارة دبي  
Basic Vital Statistics Indicators - Emirate of Dubai  
( 2015 - 2013 )

جدول ( 01 - 16 ) Table

Indicator	2015	2014	2013	المؤشر
<b>Crude Birth Rate ( 000 )*</b>	<b>12.8</b>	<b>12.9</b>	<b>13.4</b>	<b>معدل المواليد الخام ( بالآلف ) *</b>
Males	9.5	9.4	9.1	ذكور
Females	20.2	21.2	26.9	إناث
<b>Crude Death Rate ( 000 )*</b>	<b>1.1</b>	<b>1.0</b>	<b>1.1</b>	<b>معدل الوفيات الخام ( بالآلف )*</b>
Males	1.1	1.1	1.0	ذكور
Females	1.0	1.0	1.3	إناث
<b>Natural Increase Rate ( % )</b>	<b>1.2</b>	<b>1.2</b>	<b>1.2</b>	<b>معدل الزيادة الطبيعية ( % )</b>
<b>Infant Mortality Rate ( 000 )</b>	<b>5.1</b>	<b>6.2</b>	<b>6.2</b>	<b>معدل وفيات الرضع ( بالآلف )</b>
<b>Neonatal Mortality Rate ( 000 )</b>	<b>3.4</b>	<b>3.7</b>	<b>4.1</b>	<b>معدل وفيات حديثي الولادة ( بالآلف )</b>
<b>Crude Marriage Rate ( 000 )*</b>	<b>2.0</b>	<b>2.2</b>	<b>2.2</b>	<b>معدل الزواج الخام ( بالآلف )*</b>
<b>Crude Divorce Rate ( 000 )*</b>	<b>0.8</b>	<b>0.7</b>	<b>0.6</b>	<b>معدل الطلاق الخام ( بالآلف )*</b>

\* Calculated depending on estimated population at mid - year

Source : Dubai Statistics Center

\* تم حسابها بناء على تقدير السكان في منتصف العام

المصدر : مركز دبي للإحصاء