

## الباب الأول السكان والإحصاءات الحيوية

يشتمل هذا الباب على بيانات تتعلق بعدد سكان الإمارة حسب التعدادات السكانية التي أجريت خلال الفترة 1975-2005 بالإضافة إلى عدد السكان المقدر للفترة الزمنية اللاحقة بتعداد 2005. كما يشتمل على التركيب العمري والنوعي للسكان وخصائصهم الديموغرافية والتعليمية والزواجية والعملية خلال التعدادات السكانية (1993 و 2000 و 2005) والتقديرات اللاحقة بها بالإضافة إلى الخصائص الرئيسية للأسر المعيشية في الإمارة لسنوات التعدادات تلك.

تعتبر بيانات المواليد والوفيات من العناصر الرئيسية الثلاث بالإضافة إلى الهجرة التي تؤثر بشكل مباشر على النمو السكاني والحراك الديموغرافي في المجتمع، وعليه تم تخصيص جزء خاص تحت هذا الباب يتناول الإحصاءات الحيوية التي تشمل المواليد والوفيات حسب خصائص رئيسية مختارة كالجنس والعمر والجنسية وكذلك عقود الزواج وواقعات الطلاق المسجلة أيضاً.

تكمن أهمية دراسة التطورات السكانية في أنها القاعدة الأساسية التي تبنى عليها خطط التنمية في مجالات عديدة كالتعليم، الصحة، وسوق العمل، وغيرها الكثير من المجالات الحياتية. كما أن معرفة التركيب السكاني لأي مجتمع من حيث الجنس، العمر، الحالة العملية، المستوى التعليمي، والحالة الزواجية، ... إلخ يوفر للمخططين ورسمي السياسات ومنتخذي القرارات البيانات والمعلومات التي تساعد في تبنى الخطط المناسبة والملائمة لجميع شرائح المجتمع.

تتوفر البيانات الديموغرافية من خلال التعدادات العامة للسكان التي قام مركز دبي للإحصاء بتنفيذها بشكل دوري في إمارة دبي (كل 5 سنوات)، وحالياً يقوم المركز بإعداد التقديرات السكانية خلال فترة ما بين التعدادين والتنبؤات السكانية المستقبلية للإمارة بالاعتماد على معدل النمو الأسّي للفترة من 2006 حتى 2010 وبمنهجية الأسلوب المركب للفترة من 2011 ولغاية الآن، كما تتوفر بيانات الحوادث الحيوية للمواليد والوفيات بشكل دوري (ربع سنوي) من خلال سجلات هيئة الصحة بدبي وبيانات الزواج والطلاق (شهرياً) من محاكم دبي.

# **Chapter one**

## **Population and Vital Statistics**

This chapter contains data about the population size of the Emirate according to the population censuses conducted during the period 1975–2005 along with population estimates for the period after 2005. Moreover, it includes data on the age and household type structure of the population besides the demographic, educational, marital and employment characteristics during the censuses conducted in (1993, 2000 and 2005) and its associated estimates. Additionally, it also contains the main characteristics of the emirate's households during the mentioned census years.

At the same time, births and mortality data are two of the main three essential factors, besides immigration, that directly affect population growth rate and demographic changes in the society. Therefore, a special section was devoted under this chapter to cover vital statistics which includes births and mortality statistics according to the different characteristics such as gender, age, nationality, marriage contracts and registered divorce cases.

The study of population developments is significantly important because it is the basis upon which development plans, in several fields such as education, health, labor market, and others, are built. Understanding population structure of any society in terms of gender, age, occupation, education and marital status...etc, provides planners, policy and decision makers with needed data and information for formulating appropriate and adequate plans for all society segments.

Finally, demographic data is compiled through the general population censuses which were regularly conducted (every 5 years) by Dubai Statistics Center. Currently, the Centre prepares the population estimates for the periods between two consecutive censuses using the exponential growth rate for the period from 2006 till 2010, and from 2011 till now the center uses the compound methodology model In addition, vital statistics for births and deaths are available on a regular basis (quarterly) from Dubai Health Authority registries and marriages and divorces statistics (monthly) from Dubai Courts.

السكان حسب الجنس - إمارة دبي  
Population by Gender - Emirate of Dubai

جدول ( 01 - 01 ) Table

المجموع Total	إناث Females	ذكور Males	السنوات Years
183,187	54,366	128,821	1975
276,301	88,587	187,714	1980
370,788	123,609	247,179	1985
610,926	204,798	406,128	1993
689,420	211,211	478,209	1995
862,387	250,588	611,799	2000
1,321,453	332,148	989,305	2005
1,421,812	348,327	1,073,485	2006*
1,529,792	365,216	1,164,576	2007*
1,645,973	382,843	1,263,130	2008*
1,770,978	401,238	1,369,740	2009*
1,905,476	420,430	1,485,046	2010*
2,003,170	487,400	1,515,770	2011*
2,105,875	558,740	1,547,135	2012*
2,213,845	634,700	1,579,145	2013*
2,327,350	714,175	1,613,175	2014*
2,446,675	743,320	1,703,355	2015*
2,698,600	810,080	1,888,520	2016

\* Estimated data for the number of population at the end of the year

\* بيان تقديري لعدد السكان في نهاية العام

Dubai Population Statistics 2016

إحصاء السكاني لإمارة دبي 2016

Dubai Statistics Center, Censuses of 1993 , 2000 , 2005

مركز دبي للإحصاء تعدادات أعوام 1993 ، 2000 ، 2005

Ministry of Economy (Planning Previously) the Censuses of 1968, 1975 , 1980, 1985 , 1995

وزارة الاقتصاد (التخطيط سابقاً) تعدادات أعوام 1968، 1975 ، 1980 ، 1985 ، 1995

عدد السكان المقدر حسب الجنسية - إمارة دبي  
Estimated Population Number by Nationality- EMIRATE OF DUBAI  
(2016 - 2014)

جدول ( 01 - 02 ) Table

Nationality	2016	2015	2014	الجنسية
Emirati	233,430	222,875	212,000	إماراتي
Non-Emirati	2,465,170	2,223,800	2,115,350	غير إماراتي
<b>Total</b>	<b>2,698,600</b>	<b>2,446,675</b>	<b>2,327,350</b>	<b>المجموع</b>

Source: Dubai Statistics Center- Yearly Population Estimates

المصدر: مركز دبي للإحصاء - التقديرات السكانية السنوية

حركة الأفراد النشطين خلال ساعات الذروة\* بنهاية العام - إمارة دبي  
Active Individuals' Movement During Peak Hours\* End of the Year - Emirate of Dubai  
(2016 - 2014)

جدول ( 01 - 03 )

Title	2016	2015	2014	البيان
Number of Permanent Residents Population**	2,698,600	2,446,675	2,327,350	عدد السكان المقيمين إقامة دائمة**
Workers in the Emirate from those who Reside Outside the Emirate and Temporary Residents***	1,110,000	1,098,520	1,081,000	العمالون بالإمارة والمقيمين خارجها والمقيمين المؤقتين***
<b>Total</b>	<b>3,808,600</b>	<b>3,545,195</b>	<b>3,408,350</b>	<b>المجموع</b>

\* Peak hours : The usual daily peak hours from Saturday to Thursday 6:30 am to 8:30 pm.

\*\* Estimated

\*\*\* Includes percentage of employees at federal government, local government and private sector who reside outside the Emirate of Dubai besides average number of tourists and sailors

Source : Dubai Statistics Center

\* ساعات الذروة : الساعات الاعتيادية اليومية من يوم السبت إلى يوم الخميس من 6:30 صباحاً إلى 8:30 مساءً .  
\*\* تقديري

\*\*\* تشمل نسبة من العاملين بالحكومة الاتحادية والحكومة المحلية والقطاع الخاص والمقيمين خارج إمارة دبي مضافاً إليها متوسط عدد السياح والبحارة

المصدر : مركز دبي للإحصاء

السكان حسب الجنس وفئات العمر - إمارة دبي  
Population by Gender and Age Groups - Emirate of Dubai  
( 2016, 2005, 2000 )

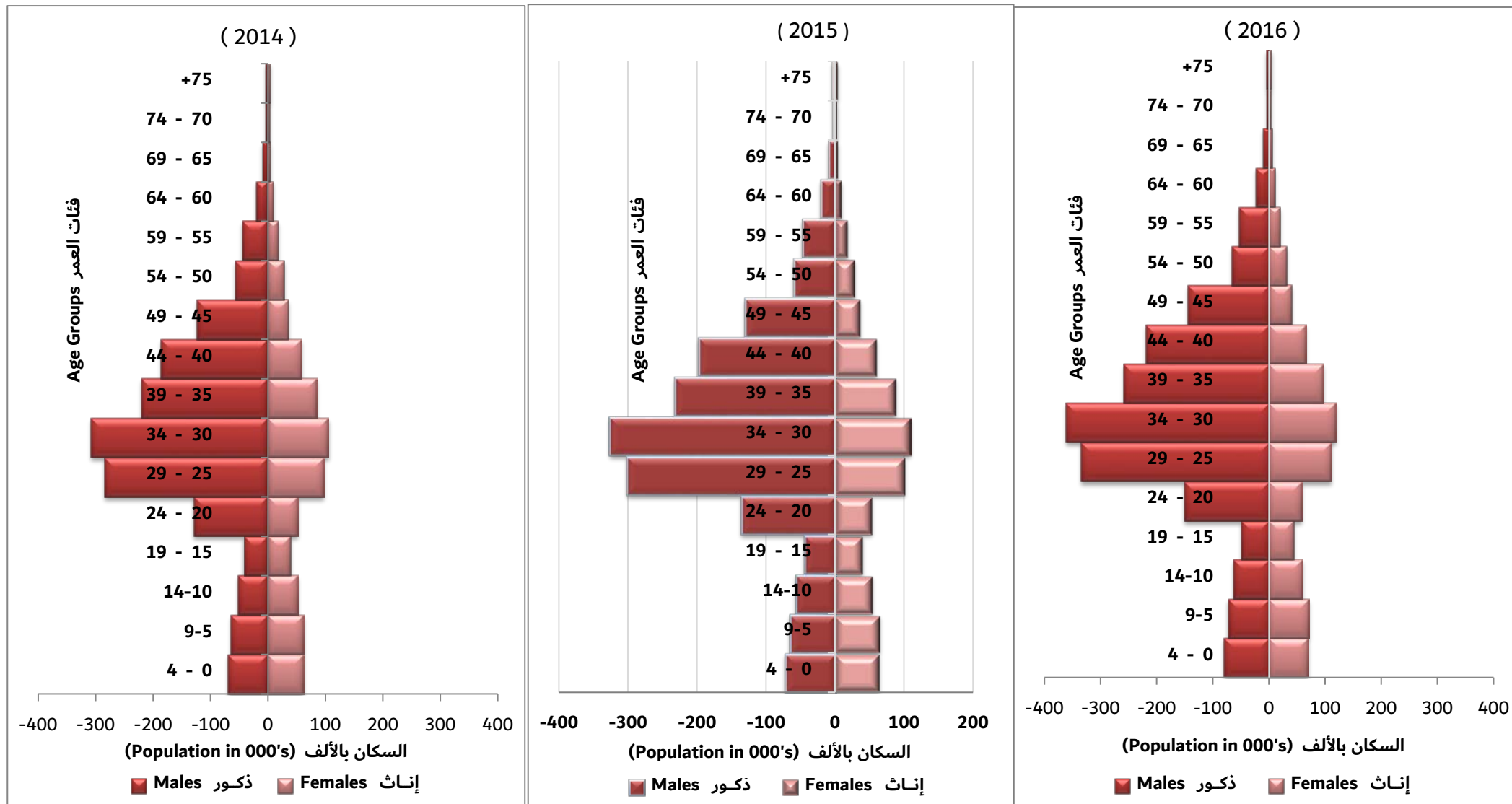
جدول ( 01 - 04 ) Table

2016*			2005			2000			فئات العمر Age Groups
المجموع Total	إناث Females	ذكور Males	المجموع Total	إناث Females	ذكور Males	المجموع Total	إناث Females	ذكور Males	
149,445	70,073	79,372	54,693	26,623	28,070	48,354	23,242	25,112	0 - 4
143,180	70,763	72,417	56,322	27,083	29,239	53,339	25,023	28,316	5 - 9
121,876	59,153	62,723	48,920	23,316	25,604	50,597	23,794	26,803	10 - 14
92,879	43,806	49,073	43,617	20,540	23,077	42,204	20,291	21,913	15 - 19
208,821	58,578	150,243	135,268	40,914	94,354	70,926	23,683	47,243	20 - 24
444,548	110,598	333,950	256,384	51,201	205,183	136,622	33,916	102,706	25 - 29
480,226	119,337	360,889	256,638	48,128	208,510	139,106	32,226	106,880	30 - 34
354,573	96,763	257,810	195,987	35,837	160,150	126,490	27,731	98,759	35 - 39
283,624	65,638	217,986	122,490	24,312	98,178	86,722	17,096	69,626	40 - 44
184,216	40,010	144,206	72,730	14,810	57,920	56,965	11,211	45,754	45 - 49
97,213	31,463	65,750	43,592	9,451	34,141	29,027	5,944	23,083	50 - 54
72,355	20,001	52,354	19,596	4,524	15,072	11,238	2,711	8,527	55 - 59
33,750	10,783	22,967	7,640	2,339	5,301	5,173	1,456	3,717	60 - 64
15,516	4,911	10,605	3,162	1,224	1,938	2,785	1,001	1,784	65 - 69
7,106	3,472	3,634	2,096	912	1,184	1,477	648	829	70 - 74
9,272	4,731	4,541	2,318	934	1,384	1,362	615	747	75 +
2,698,600	810,080	1,888,520	1,321,453	332,148	989,305	862,387	250,588	611,799	Total المجموع

\* Estimated

\* تقديري

### الهرم السكاني حسب الجنس - إمارة دبي Population Pyramid by Sex - Emirate of Dubai ( 2016 - 2014 )



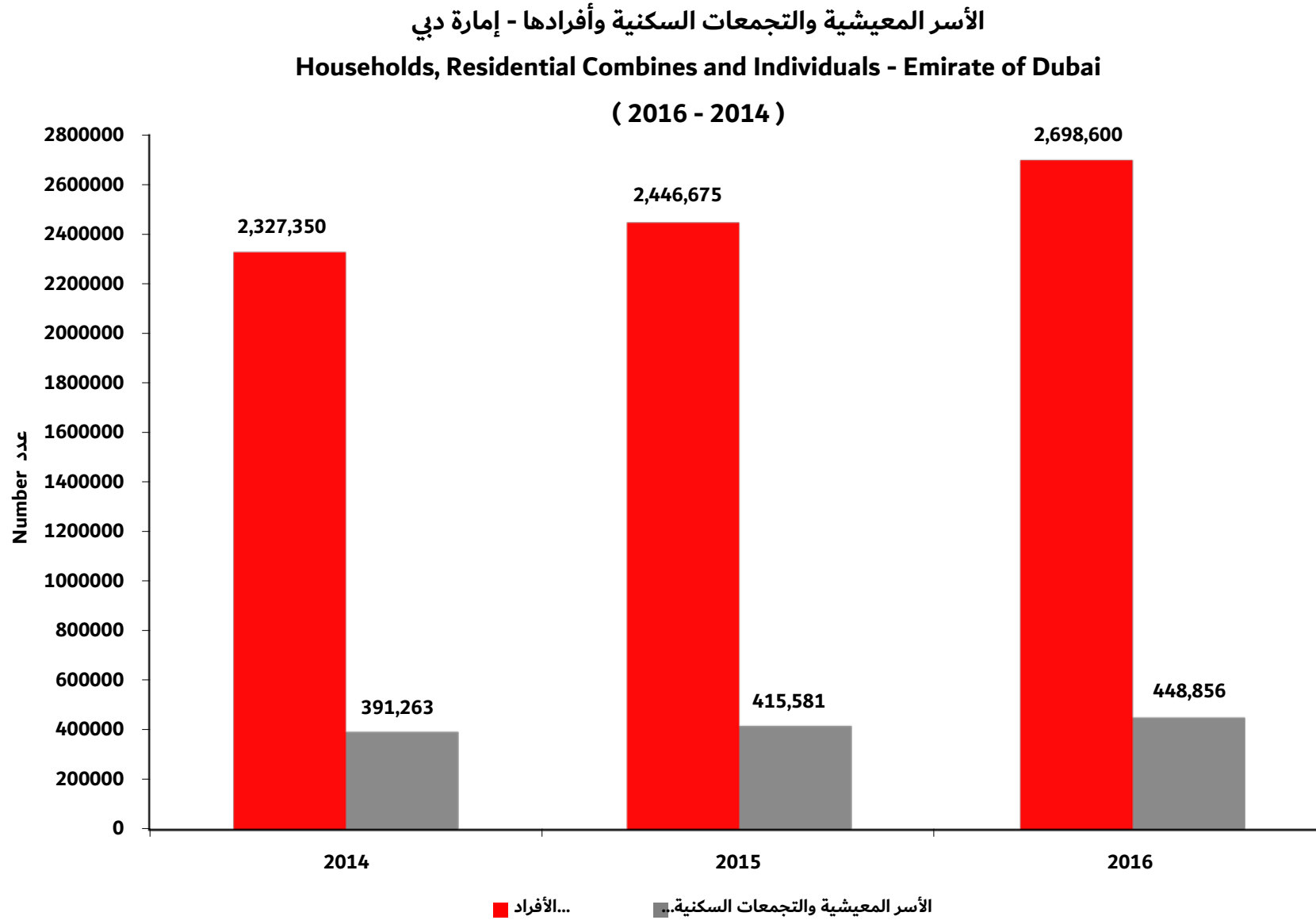
الأسر المعيشية والتجمعات السكنية حسب خصائصها المختلفة - إمارة دبي  
Households and Residential Combines by Selected Characteristics - Emirate of Dubai

جدول ( 01 - 05 ) Table

Title	2016	2015	2014	البيان
<b>Households</b>				الأسر المعيشية
Number of Households	446,570	413,310	389,028	عدد الأسر المعيشية
Number of Persons	1,933,647	1,724,198	1,624,509	عدد الأفراد
Average Size of Households	4.3	4.2	4.2	متوسط حجم الأسرة المعيشية
<b>Residential Combines</b>				التجمعات السكنية
Number of Residential Combines	2,286	2,271	2,235	عدد التجمعات
Number of Persons	764,953	722,477	702,841	عدد الأفراد
Average Size of Residential Combines	334.6	318.1	314.5	متوسط حجم التجمع
<b>Total</b>				المجموع
Number of Households and Residential Combines	448,856	415,581	391,263	عدد الأسر المعيشية والتجمعات
Number of Persons	2,698,600	2,446,675	2,327,350	عدد الأفراد
Average Size of Households and Residential Combines	6.0	5.9	5.9	متوسط حجم الأسرة المعيشية والتجمعات



شكل ( 01 - 02 ) Figure



السكان ( 10 سنوات فأكثر ) حسب الحالة التعليمية والجنس - إمارة دبي  
Population ( 10 Years and Above ) by Educational Status and Gender - Emirate of Dubai  
(2016, 2005, 2000)

جدول ( 01 - 06 ) Table

2016*			2005			2000			الحالة التعليمية Educational Status			
%	المجموع Total	إناث Females	ذكور Males	%	المجموع Total	إناث Females	ذكور Males	%		المجموع Total	إناث Females	ذكور Males
2.50	60,086	12,693	47,393	5.89	71,274	10,144	61,130	9.19	69,899	15,754	54,145	أمي Illiterate
6.78	163,019	32,977	130,042	12.57	152,154	26,856	125,298	18.51	140,775	32,751	108,024	يقراً ويكتب Literate
55.50	1,335,375	277,102	1,058,273	61.16	740,271	158,461	581,810	50.72	385,863	98,921	286,942	مؤهل متوسط Intermediate Degree
5.36	129,051	45,885	83,166	4.13	49,998	14,357	35,641	4.26	32,422	10,552	21,870	مؤهل دون الجامعي Under University Degree
29.86	718,444	300,587	417,857	16.25	196,741	68,624	128,117	17.32	131,735	44,345	87,390	مؤهل جامعي فما فوق University and Post Graduate Degree
100.00	2,405,975	669,244	1,736,731	100.00	1,210,438	278,442	931,996	100.00	760,694	202,323	558,371	المجموع Total

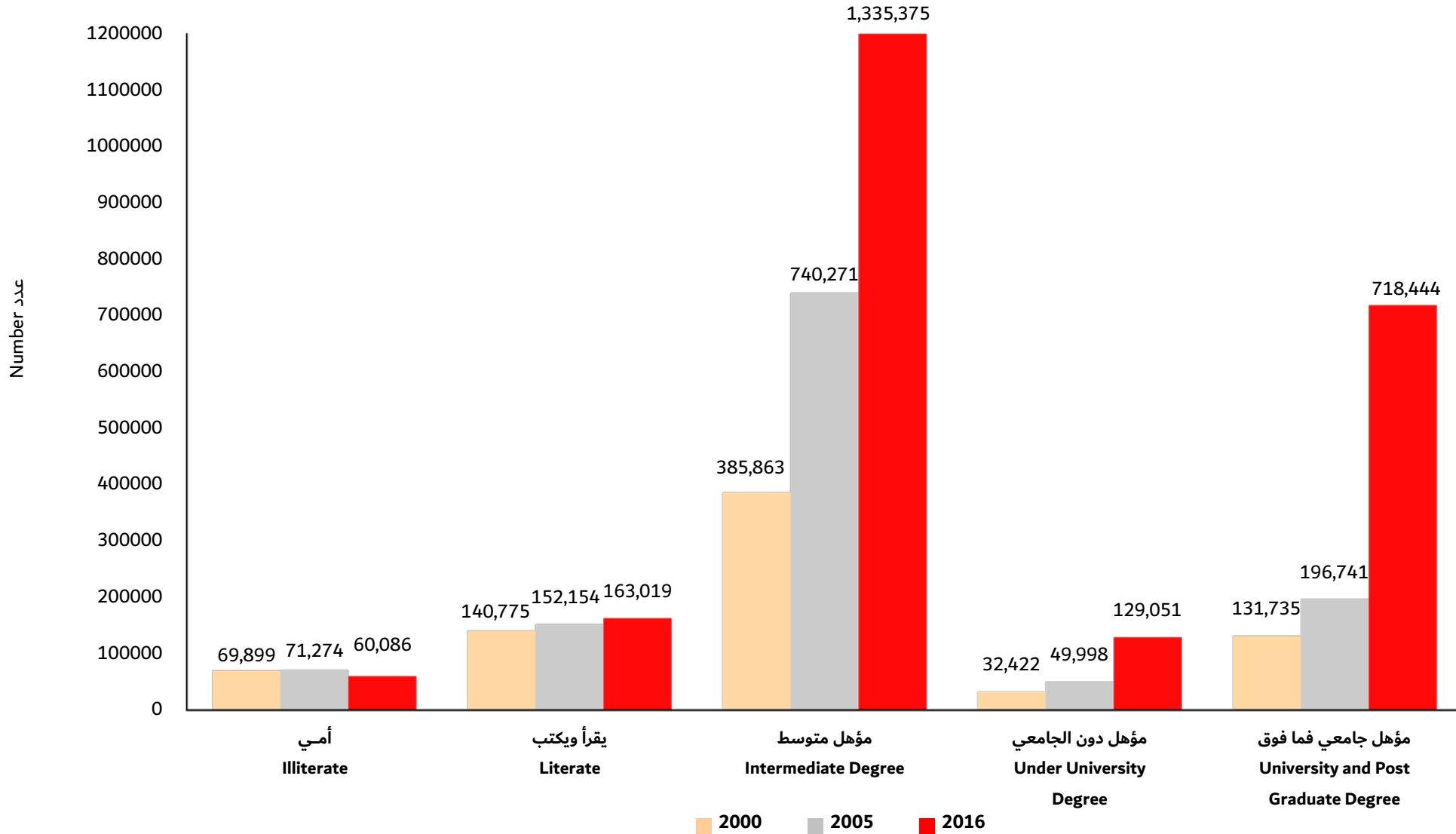
\* Estimated

Source : Dubai Statistics Center

\* تقديري

المصدر : مركز دبي للإحصاء

السكان ( 10 سنوات فأكثر ) حسب الحالة التعليمية في سنوات التعداد - إمارة دبي  
 Population ( 10 Years and Above ) by Educational Status at the Census Years - Emirate of Dubai  
 ( 2016 , 2005 , 2000 )

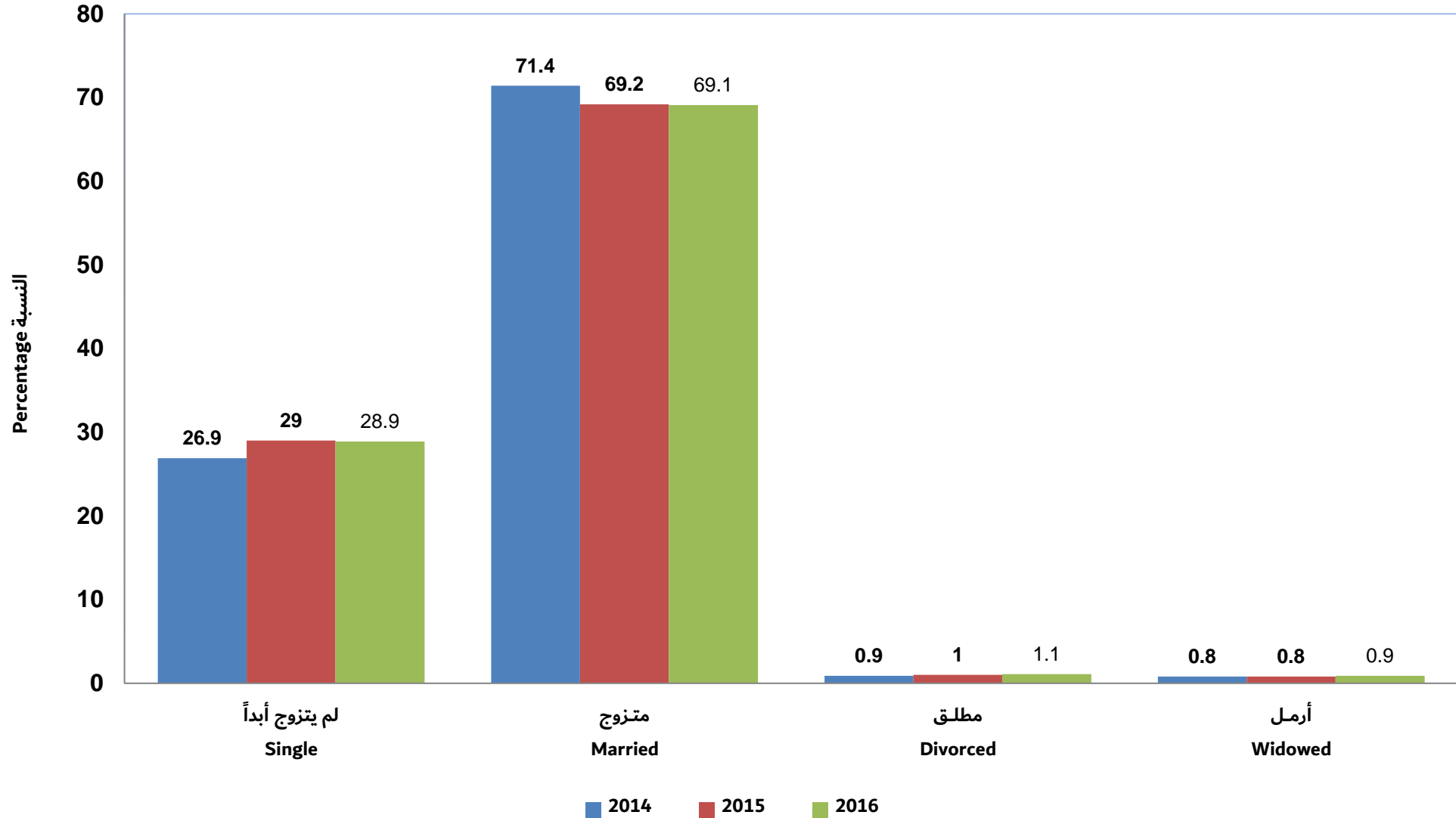


التوزيع النسبي للسكان ( 15 سنة فأكثر ) حسب الحالة الزوجية والجنس - إمارة دبي  
Percent Distribution of Population ( 15 Years and Above ) by Marital Status and Gender - Emirate of Dubai  
(2016 - 2014)

جدول ( 01 - 07 ) Table

2016			2015			2014			الحالة الزوجية Marital Status
المجموع Total	إناث Females	ذكور Males	المجموع Total	إناث Females	ذكور Males	المجموع Total	إناث Females	ذكور Males	
28.9	29.0	28.9	29.0	29.8	28.7	26.9	27.2	26.8	لم يتزوج أبداً Single
69.1	65.5	70.5	69.2	65.0	70.9	71.4	68.0	72.7	متزوج Married
1.1	2.5	0.5	1.0	2.6	0.3	0.9	2.3	0.4	مطلق Divorced
0.9	3.0	0.1	0.8	2.6	0.1	0.8	2.5	0.1	أرمل Widowed
100.0	100.0	100.0	100.0	100.0	100.0	100.0	100.0	100.0	المجموع Total

التوزيع النسبي للسكان ( 15 سنة فأكثر ) حسب الحالة الزوجية - إمارة دبي  
Percent Distribution of Population ( 15 Years and Above ) by Marital Status - Emirate of Dubai  
( 2016 - 2014 )

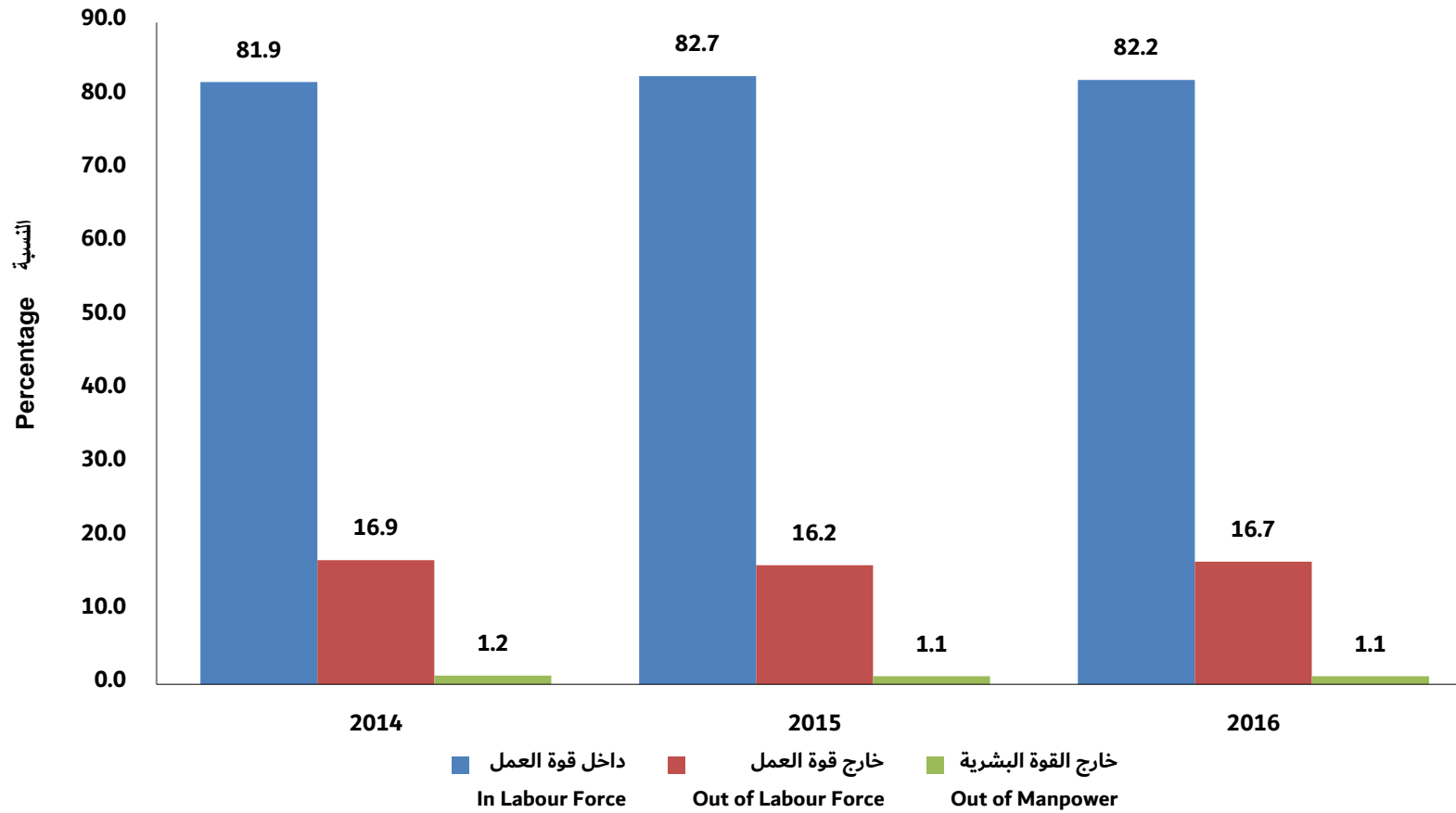


التوزيع النسبي للسكان ( 15 سنة فأكثر ) حسب حالة النشاط الاقتصادي والجنس - إمارة دبي  
Percent Distribution of Population ( 15 Years and Above ) by Economic Activity Status and Gender - Emirate of Dubai  
(2016 - 2014)

جدول ( 01 - 08 ) Table

Years	2016			2015			2014			السنوات
	المجموع Total	إناث Females	ذكور Males	المجموع Total	إناث Females	ذكور Males	المجموع Total	إناث Females	ذكور Males	
<b>Economic Activity Status</b>										حالة النشاط الاقتصادي
<b>In Labour Force ( Active Population )</b>										داخل قوة العمل ( سكان نشطون )
Employed	81.9	48.7	94.8	82.4		94.8	81.7	47.1	94.7	مشتغلون
Unemployed	0.3	0.6	0.2	0.3	0.5	0.2	0.2	0.4	0.2	متعطلون
<b>Total</b>	<b>82.2</b>	<b>49.3</b>	<b>95.0</b>	<b>82.7</b>	<b>0.5</b>	<b>95.0</b>	<b>81.9</b>	<b>47.5</b>	<b>94.9</b>	<b>المجموع</b>
<b>Out of Labour Force ( Inactive Population )</b>										خارج قوة العمل ( سكان غير نشطين )
House Wives	10.6	37.9	-	9.9	35.3	-	10.6	38.7	-	متفرغات للأعمال المنزلية
Students	4.8	8.6	3.2	5.0	9.3	3.3	4.8	8.8	3.2	طلبة
Unwilling to Work and Others	1.3	2.0	1.1	1.3	2.5	0.9	1.5	2.6	1.1	غير راغبين في العمل وأخرى
<b>Total</b>	<b>16.7</b>	<b>48.5</b>	<b>4.3</b>	<b>16.2</b>	<b>47.1</b>	<b>4.2</b>	<b>16.9</b>	<b>50.1</b>	<b>4.3</b>	<b>المجموع</b>
<b>Out of Manpower ( Inactive Population )</b>										خارج القوة البشرية ( سكان غير نشطين )
Disabled and Over Age	1.1	2.2	0.7	1.1	2.0	0.8	1.2	2.4	0.8	عجزة وكبار السن
<b>Grand Total</b>	<b>100.0</b>	<b>100.0</b>	<b>100.0</b>	<b>100.0</b>	<b>100.0</b>	<b>100.0</b>	<b>100.0</b>	<b>100.0</b>	<b>100.0</b>	<b>المجموع الكلي</b>

التوزيع النسبي للسكان ( 15 سنة فأكثر ) حسب حالة النشاط الاقتصادي - إمارة دبي  
Percent Distribution of Population ( 15 Years and Above ) by Economic Status - Emirate of Dubai  
( 2016 - 2014 )



المواليد والوفيات والزيادة الطبيعية حسب الجنسية والجنس - إمارة دبي  
Births, Deaths and Natural Increase by Nationality and Sex - Emirate of Dubai  
(2016 - 2014)

جدول ( 01 - 09 ) Table

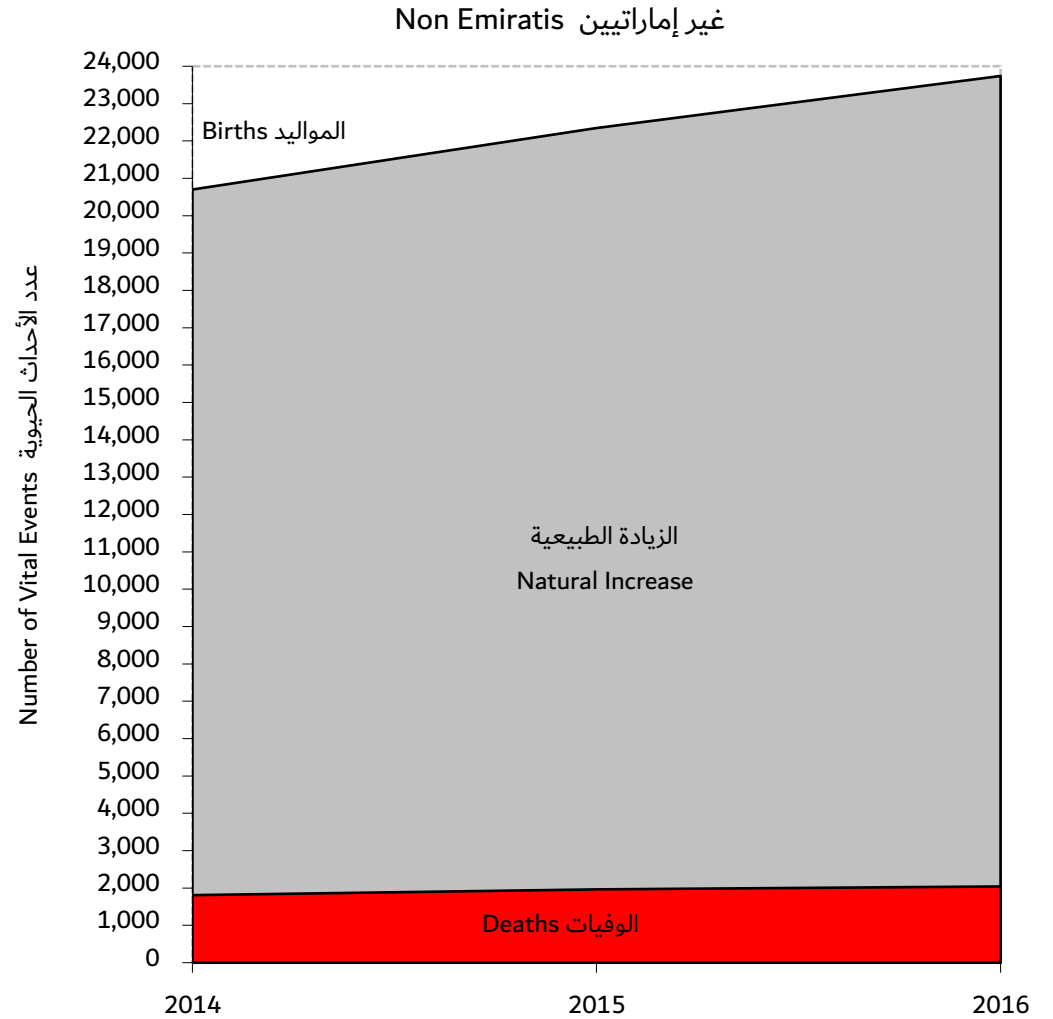
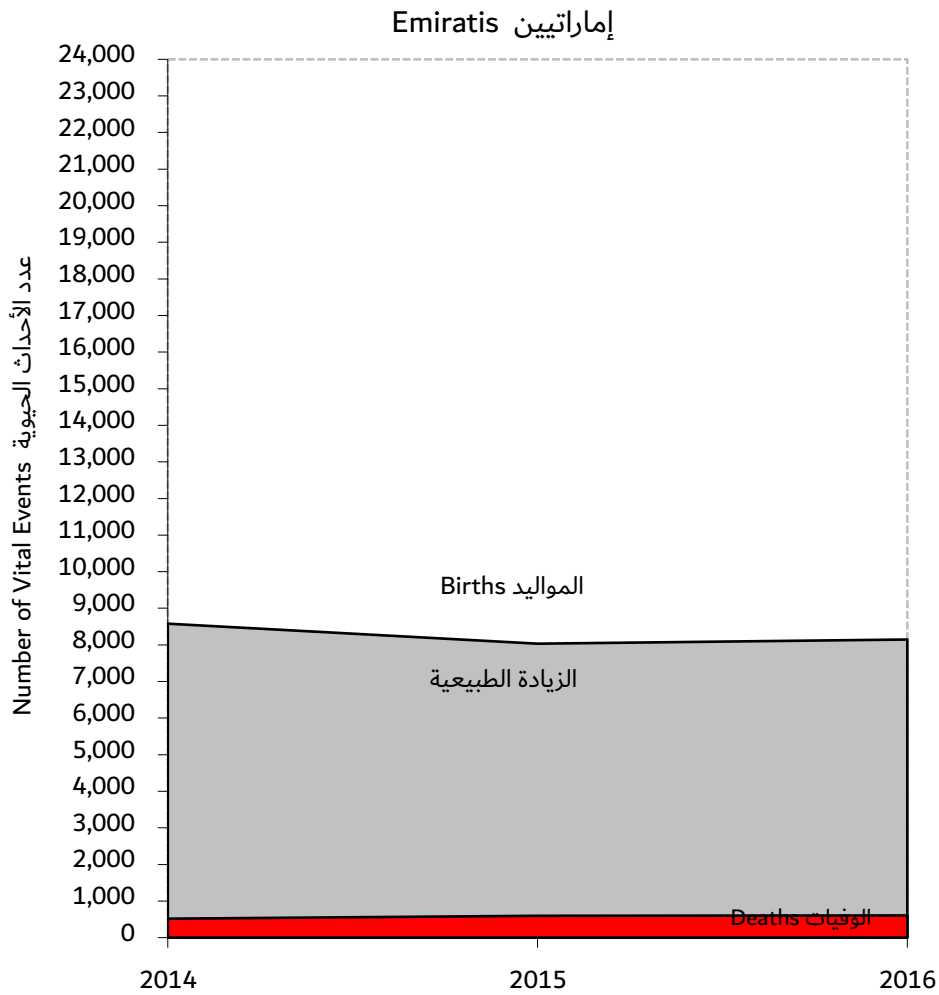
Title	2016			2015*			2014*			البيان
	المجموع Total	إناث Females	ذكور Males	المجموع Total	إناث Females	ذكور Males	المجموع Total	إناث Females	ذكور Males	
<b>Emiratis</b>										إماراتيين
Births	8,147	3,980	4,167	8,031	3,870	4,161	8,579	4,174	4,405	المواليد
Deaths	607	256	351	592	249	343	517	227	290	الوفيات
Natural Increase	7,540	3,724	3,816	7,439	3,621	3,818	8,062	3,947	4,115	الزيادة الطبيعية
<b>Non Emiratis</b>										غير إماراتيين
Births	23,740	11,367	12,373	22,343	10,788	11,555	20,703	10,098	10,605	المواليد
Deaths	2,040	472	1,568	1,962	475	1,487	1,804	421	1,383	الوفيات
Natural Increase	21,700	10,895	10,805	20,381	10,313	10,068	18,899	9,677	9,222	الزيادة الطبيعية
<b>Total</b>										المجموع
Births	31,887	15,347	16,540	30,374	14,658	15,716	29,282	14,272	15,010	المواليد
Deaths	2,647	728	1,919	2,554	724	1,830	2,321	648	1,673	الوفيات
Natural Increase	29,240	14,619	14,621	27,820	13,934	13,886	26,961	13,624	13,337	الزيادة الطبيعية

\* Was updated based on the latest data from source  
Source : Dubai Health Authority

\* تم التعديل وفق آخر بيان من المصدر  
المصدر: هيئة الصحة بدبي



المواليد والوفيات والزيادة الطبيعية حسب الجنسية والجنس - إمارة دبي  
 Births, Deaths and Natural Increase by Nationality and Sex - Emirate Of Dubai  
 ( 2016 - 2014 )



الوفيات حسب الجنسية والجنس وفئات العمر - إمارة دبي  
Deaths by Nationality, Sex and Age Groups - Emirate of Dubai  
( 2016 )

جدول ( 01 - 10 )

Nationality	المجموع Total			غير إماراتيين Non Emiratis			إماراتيين Emiratis			الجنسية
	المجموع Total	إناث Females	ذكور Males	المجموع Total	إناث Females	ذكور Males	المجموع Total	إناث Females	ذكور Males	
Age Groups										فئات العمر
0 - 28 Days	114	48	66	70	27	43	44	21	23	صفر - 28 يوم
29 Days and Less than One Year	50	24	26	32	12	20	18	12	6	29 يوم - أقل من سنة
1 - 4	29	13	16	19	11	8	10	2	8	4 . 1
5 - 9	13	3	10	9	2	7	4	1	3	9 - 5
10 - 14	18	9	9	10	4	6	8	5	3	14 - 10
15 - 19	20	6	14	13	4	9	7	2	5	19 - 15
20 - 24	78	13	65	67	11	56	11	2	9	24 - 20
25 - 29	132	16	116	115	14	101	17	2	15	29 - 25
30 - 34	165	19	146	155	17	138	10	2	8	34 - 30
35 - 39	191	25	166	174	18	156	17	7	10	39 - 35
40 - 44	198	33	165	180	23	157	18	10	8	44 - 40
45 - 49	207	47	160	183	36	147	24	11	13	49 - 45
50 - 54	202	41	161	172	31	141	30	10	20	54 - 50
55 - 59	188	38	150	160	24	136	28	14	14	59 - 55
60 - 64	197	43	154	162	30	132	35	13	22	64 - 60
65 - 69	148	55	93	118	42	76	30	13	17	69 - 65
70 - 74	198	77	121	123	45	78	75	32	43	74 - 70
75 +	499	218	281	278	121	157	221	97	124	+ 75
Total	2,647	728	1,919	2,040	472	1,568	607	256	351	المجموع

الوفيات حسب فئات العمر - إمارة دبي  
Deaths by Age Groups - Emirate of Dubai  
(2016 - 2014)

جدول ( 01 - 11 ) Table

Age Groups	2016	2015	2014	فئات العمر
0 - Less Than One Year	164	155	185	صفر - أقل من سنة
1 - 4	29	37	21	1 - 4
5 - 9	13	11	10	5 - 9
10 - 14	18	16	13	10 - 14
15 - 19	20	20	17	15 - 19
20 - 24	78	72	61	20 - 24
25 - 29	132	128	120	25 - 29
30 - 34	165	146	120	30 - 34
35 - 39	191	147	149	35 - 39
40 - 44	198	183	151	40 - 44
45 - 49	207	199	171	45 - 49
50 - 54	202	198	176	50 - 54
55 - 59	188	215	194	55 - 59
60 - 64	197	202	166	60 - 64
65 - 69	148	155	148	65 - 69
70 - 74	198	160	159	70 - 74
75 +	499	510	460	75 +
<b>Total</b>	<b>2,647</b>	<b>2,554</b>	<b>2,321</b>	<b>المجموع</b>

معدلات الوفيات التفصيلية حسب العمر والجنس والجنسية - اماره دبي  
Specific Death Rates by Age, Sex and Nationality - Emirate of Dubai  
( 2016 )

جدول ( 01 - 12 )

المجموع Total			غير إماراتي Non Emirati			إماراتي Emirati			العمر Age
المجموع Total	إناث Females	ذكور Males	المجموع Total	إناث Females	ذكور Males	المجموع Total	إناث Females	ذكور Males	
1.35	1.27	1.43	1.03	0.92	1.13	2.83	2.76	2.90	4-0
0.10	0.04	0.14	0.08	0.04	0.12	0.16	0.08	0.24	9-5
0.15	0.16	0.15	0.11	0.09	0.13	0.33	0.42	0.24	14-10
0.22	0.14	0.30	0.20	0.13	0.26	0.31	0.18	0.43	19 - 15
0.39	0.23	0.46	0.38	0.24	0.42	0.51	0.19	0.84	24 - 20
0.31	0.15	0.37	0.29	0.15	0.33	0.82	0.19	1.48	29 - 25
0.36	0.17	0.43	0.35	0.16	0.41	0.56	0.22	0.93	34 - 30
0.57	0.27	0.68	0.54	0.21	0.66	1.11	0.95	1.26	39 - 35
0.73	0.53	0.80	0.70	0.41	0.78	1.44	1.48	1.40	44 - 40
1.18	1.23	1.17	1.12	1.12	1.12	2.08	1.80	2.41	49 - 45
2.18	1.36	2.58	2.07	1.24	2.43	3.19	1.98	4.60	54 - 50
2.73	1.98	3.02	2.57	1.53	2.93	4.17	4.03	4.31	59 - 55
6.12	4.16	7.05	5.93	3.78	6.81	7.17	5.38	8.93	64 - 60
9.96	11.62	9.19	11.20	15.97	9.61	6.95	6.18	7.68	69-65
28.99	23.03	34.70	30.20	22.43	37.74	27.19	23.92	30.28	74-70
55.99	47.88	64.45	51.66	41.71	63.31	62.57	58.72	65.96	+75
1.03	0.94	1.07	0.87	0.71	0.93	2.66	2.23	3.10	معدل الوفاة الخام CDR

توقع الحياة ( سنة ) حسب العمر والجنس - اماره دبي  
Life Expectancy ( Year ) by Age and Sex - Emirate of Dubai  
( 2016 )

جدول ( 01 - 13 ) Table

المجموع Total	توقع الحياة $e^x$		العمر Age
	إناث Females	ذكور Males	
82.5	82.9	82.2	1 - 0
82.0	82.3	81.7	4 - 1
78.1	78.4	77.8	9 - 5
73.1	73.4	72.9	14 - 10
68.2	68.4	67.9	19 - 15
63.2	63.5	63.0	24 - 20
58.3	58.6	58.2	29 - 25
53.4	53.6	53.3	34 - 30
48.5	48.6	48.4	39 - 35
43.7	43.7	43.5	44 - 40
38.8	38.8	38.7	49 - 45
34.0	34.0	33.9	54 - 50
29.4	29.3	29.3	59 - 55
24.7	24.5	24.7	64 - 60
20.4	20.0	20.5	69 - 65
16.3	16.0	16.4	74 - 70
13.5	12.7	14.0	79 - 75
10.7	9.1	12.2	+80

\* Note : The Direct Technique was Used Depending on Vital Registration of Deaths at Dubai Health

\* ملاحظة : تم اتباع الاسلوب المباشر ، بالاعتماد على التسجيل الحيوي للوفيات في هيئة الصحة

Authority 2016

Source : Dubai Statistics Center

بدى 2016

المصدر : مركز دبي للإحصاء

معدلات الخصوبة التفصيلية ومعدلات الخصوبة الكلي والعام حسب الجنسية - إمارة دبي  
Age Specific Fertility Rates, Total and General Fertility Rates by Nationality - Emirate of Dubai  
( 2016 )

لكل ألف سيدة ( 000 ) Per

جدول ( 01 - 14 ) Table

Age Groups	المجموع Total	غير إماراتية Non Emirati	إماراتية Emirati	فئات العمر
15 - 19	3	3	3	19 - 15
20 - 24	43	32	85	24 - 20
25 - 29	79	65	182	29 - 25
30 - 34	92	82	202	34 - 30
35 - 39	66	56	179	39 - 35
40 - 44	19	15	49	44 - 40
45 - 49	2	2	3	49 - 45
<b>Total Fertility Rate (15 - 49)*</b>	<b>1.5</b>	<b>1.3</b>	<b>3.5</b>	<b>معدل الخصوبة الكلي (15 - 49)*</b>
<b>General Fertility Rate (15-44)</b>	<b>60.0</b>	<b>52.1</b>	<b>113.7</b>	<b>معدل الخصوبة العام (15-44)</b>

\* Per Woman

\* لكل سيدة

Source : Dubai Statistics Center - Vital Statistics System for the Emirate of Dubai

المصدر: مركز دبي للإحصاء - منظومة الإحصاءات الحيوية لإمارة دبي

عقود الزواج وشهادات الطلاق حسب الجنسية - إمارة دبي  
Marriage Contracts and Divorce Certificates by Nationality - Emirate of Dubai  
(2016 - 2014)

جدول ( 01 - 15 ) Table

Title	2016	2015	2014	البيان
<b>Marriage Contracts</b>				<b>عقود الزواج</b>
Emirati Husband - Emirati Wife	1,093	1,080	1,158	زوج إماراتي - زوجة إماراتية
Emirati Husband - Non Emirati Wife*	669	763	818	زوج إماراتي - زوجة غير إماراتية*
Non-Emirati Husband - Non Emirati Wife	2,695	3,009	3,114	زوج غير إماراتي - زوجة غير إماراتية
<b>Total</b>	<b>4,457</b>	<b>4,852</b>	<b>5,090</b>	<b>المجموع</b>
<b>Divorce Certificates</b>				<b>شهادات الطلاق</b>
Emirati Husband - Emirati Wife	367	547	493	زوج إماراتي - زوجة إماراتية
Emirati Husband - Non Emirati Wife*	232	328	256	زوج إماراتي - زوجة غير إماراتية*
Non Emirati Husband - Non Emirati Wife	919	1,103	934	زوج غير إماراتي - زوجة غير إماراتية
<b>Total</b>	<b>1,518</b>	<b>1,978</b>	<b>1,683</b>	<b>المجموع</b>

\* Includes cases of Emirati married to non Emirati for both males and females

Source : Dubai Courts Department

\*يشمل حالات الإماراتي من غير الإماراتية والإماراتية من غير الإماراتي

المصدر : دائرة محاكم دبي

المؤشرات الحيوية الأساسية - إمارة دبي  
Basic Vital Statistics Indicators - Emirate of Dubai  
(2016 - 2014)

جدول ( 01 - 16 ) Table

Indicator	2016	2015	2014	المؤشر
<b>Crude Birth Rate ( 000 )*</b>	<b>12.4</b>	<b>12.8</b>	<b>12.9</b>	<b>معدل المواليد الخام ( بالآلف ) *</b>
Males	9.2	9.5	9.4	ذكور
Females	19.8	20.2	21.2	إناث
<b>Crude Death Rate ( 000 )*</b>	<b>1.0</b>	<b>1.1</b>	<b>1.0</b>	<b>معدل الوفيات الخام ( بالآلف ) *</b>
Males	1.1	1.1	1.1	ذكور
Females	0.9	1.0	1.0	إناث
<b>Natural Increase Rate ( % )</b>	<b>1.1</b>	<b>1.2</b>	<b>1.2</b>	<b>معدل الزيادة الطبيعية ( % )</b>
<b>Infant Mortality Rate ( 000 )</b>	<b>5.1</b>	<b>5.1</b>	<b>6.2</b>	<b>معدل وفيات الرضع ( بالآلف )</b>
<b>Neonatal Mortality Rate ( 000 )</b>	<b>3.6</b>	<b>3.4</b>	<b>3.7</b>	<b>معدل وفيات حديثي الولادة ( بالآلف )</b>
<b>Crude Marriage Rate ( 000 )*</b>	<b>1.7</b>	<b>2.0</b>	<b>2.2</b>	<b>معدل الزواج الخام ( بالآلف ) *</b>
<b>Crude Divorce Rate ( 000 )*</b>	<b>0.6</b>	<b>0.8</b>	<b>0.7</b>	<b>معدل الطلاق الخام ( بالآلف ) *</b>

\* Calculated depending on estimated population at mid - year

Source : Dubai Statistics Center

\* تم حسابها بناء على تقدير السكان في منتصف العام

المصدر : مركز دبي للإحصاء